

公開說明書
(申請登錄興櫃股票櫃檯買賣用稿本)

- 一、公司名稱：望隼科技股份有限公司
- 二、本公開說明書編印目的：申請登錄興櫃股票櫃檯買賣用。
 - (一) 股份種類：記名式普通股，每股面額新台幣壹拾元整。
 - (二) 股數：已發行股份總數 52,007,700股。
 - (三) 金額：已發行股份總額新台幣520,077,000元整。
 - (四) 發行條件：全額發行。
 - (五) 公開承銷比例：不適用。
 - (六) 承銷及配售方式：不適用。
- 三、本次資金運用計劃之用途及預計可能產生效益之概要：不適用。
- 四、本次發行之相關費用：
 - (一) 承銷費用：不適用。
 - (二) 其他費用：申請登錄興櫃股票櫃檯買賣處理費新台幣貳萬元。
- 五、有價證券之生效，不得藉以作為證實申報事項或保證證券價值之宣傳。
- 六、本公開說明書之內容如有虛偽或隱匿之情事者，應由發行人及其負責人與其他曾在公開說明書上簽名或蓋章者依法負責。
- 七、投資人投資前應至金融監督管理委員會指定之資訊申報網站詳閱本公開說明書之內容，並應注意本公司之風險事項：請參閱本公開說明書第4頁。
- 八、查詢本公開說明書之網址：公開資訊觀測站<https://mops.twse.com.tw>
- 九、本公司股票未在證券交易所上市或未在證券商營業處所買賣。

望隼科技股份有限公司 編製



中 華 民 國 1 1 0 年 1 0 月 2 0 日 刊 印

一、本次發行前實收資本之來源：

單位:新台幣元

實收資本來源	金額	佔實收資本額比率
設立資本額	100,000	0.02%
現金增資	658,180,000	126.55%
員工認股權增資	16,420,000	3.16%
減資彌補虧損	(154,623,000)	(29.73%)
合計	520,077,000	100.00%

二、公開說明書之分送計畫：

- (一)陳列處所：依規定函送有關單位外，另備置於本公司以供查閱。
- (二)分送方式：依金融監督管理委員會證券期貨局之規定方式辦理。
- (三)索取方式：請上網至公開資訊觀測站 (<https://mops.twse.com.tw>) 查詢及下載。

三、證券承銷商名稱、地址、網址及電話：不適用。

四、公司債保證機構之名稱、地址、網址及電話：不適用。

五、公司債受託機構之名稱、地址、網址及電話：不適用。

六、股票或公司債簽證機構之名稱、地址、網址及電話：不適用。

七、辦理股票過戶機構之名稱、地址、網址及電話

名稱：凱基證券股份有限公司股務代理部 網址：<https://www.kgieeworld.com.tw>
地址：台北市中正區重慶南路一段2號5樓 電話：(02)2389-2999

八、信用評等機構之名稱、地址、網址及電話：不適用。

九、公司債簽證會計師及律師姓名、事務所名稱、地址、網址及電話：不適用。

十、最近年度財務報告簽證會計師姓名、事務所名稱、地址、網址及電話：

會計師姓名：劉裕祥會計師、王兆群會計師
事務所名稱：勤業眾信聯合會計師事務所 網址：<https://www2.deloitte.com>
地址：高雄市前鎮區成功二路88號3樓 電話：(07)530-1888

十一、複核律師姓名、事務所名稱、地址、網址及電話：不適用

十二、發言人、代理發言人姓名、職稱、聯絡電話及電子郵件信箱

發言人姓名：張伯榮	代理發言人姓名：李幸娟
職稱：業務處處長	職稱：經營管理處協理
電話：(037)582-900	電話：(037)582-900
電子郵件信箱：ir@vizionfocus.com	電子郵件信箱：ir@vizionfocus.com

十三、公司網址：<https://www.vizionfocus.com>

望隼科技股份有限公司公開說明書摘要

實收資本額：新台幣520,077仟元		公司地址：苗栗縣竹南鎮公義里友義路66號3樓		電話：(037)582-900	
設立日期：101年05月10日		網址： https://www.vizionfocus.com			
上市日期：不適用	上櫃日期：不適用	公開發行日期：110年8月6日	管理股票日期：不適用		
負責人：董事長 黃修權 總經理 石 安		發言人：張伯榮 (職稱：業務處處長) 代理發言人：李幸娟 (職稱：經營管理處協理)			
股票過戶機構： 凱基證券股份有限公司股務代理部		電話：(02)23892999	網址： https://www.kgieeworld.com.tw		
		地址：台北市中正區重慶南路一段2號5樓			
股票承銷機構：不適用		電話：不適用	網址：不適用		
		地址：不適用			
最近年度簽證會計師：勤業眾信聯合會計師事務所 劉裕祥會計師、王兆群會計師		電話：(07)5301888	網址： https://www2.deloitte.com		
		地址：高雄市前鎮區成功二路88號3樓			
複核律師：不適用		電話：不適用	網址：不適用		
		地址：不適用			
信用評等機構：不適用		電話：不適用	網址：不適用		
		地址：不適用			
評等標的	發行公司：不適用	無 <input checked="" type="checkbox"/> ；有 <input type="checkbox"/> ，評等日期：不適用 評等等級：不適用			
	本次發行公司債：不適用	無 <input checked="" type="checkbox"/> ；有 <input type="checkbox"/> ，評等日期：不適用 評等等級：不適用			
董事選任日期：110年04月28日，任期：3年		監察人選任日期：本公司設立審計委員會，故不適用			
全體董事持股比例：27.41% (110年10月05日)		全體監察人持股比率：本公司設立審計委員會，不適用			
董事及持股超過10%股東及其持股比例：27.41% (110年10月05日)					
職稱	姓名	持股比例	職稱	姓名	持股比例
董事長	黃修權	5.65%	獨立董事	陳政弘	0.00%
董事暨大股東	長華電材(股)公司 代表人：黃嘉能	15.78%	獨立董事	陳倩瑜	0.00%
董事	石 安	2.11%	獨立董事	溫元慶	0.00%
董事	松凌投資有限公司 代表人：蔡玲君	3.87%			
工廠地址：請詳公開說明書第1頁		電話：請詳公開說明書第1頁			
主要產品：軟式拋棄型隱形眼鏡		市場結構(109年度)：		參閱本文之頁次	
		內銷13.71% 外銷86.29%		第38頁	
風 險 事 項	請參閱本公開說明書公司概況風險事項之記載			參閱本文之頁次	
				第4頁	
去 (109) 年 度	(合併)營業收入淨額：855,146仟元、 (合併)稅前純益：128,504仟元、(合併)每股盈餘：2.94元			第55頁	
本次募集發行有價證券種類及金額		不適用			
發 行 條 件		不適用			
募集資金用途及預計產生效益概述		不適用			
本次公開說明書刊印日期：110年10月20日		刊印目的：申請登錄興櫃股票櫃檯買賣用稿本			
其他重要事項之扼要說明及參閱本文之頁次：請參閱本公開說明書目錄					

目錄

壹、公司概況.....	1
一、公司簡介.....	1
(一)設立日期.....	1
(二)總公司、分公司及工廠之地址及電話.....	1
(三)公司沿革.....	1
二、風險事項.....	4
(一)風險因素.....	4
(二)訴訟或非訴訟事件.....	7
(三)公司董事、監察人、經理人及持股比例超過百分之十之大股東最近二年度及截至公開說明書刊印日止，如有發生財務週轉困難或喪失債信情事，應列明其對公司財務狀況之影響.....	8
(四)其他重要事項.....	8
三、公司組織.....	9
(一)組織系統.....	9
(二)關係企業圖.....	11
(三)總經理、副總經理、協理與各部門及分支機構主管資料.....	12
(四)董事及監察人資料.....	13
(五)發起人.....	16
(六)最近年度給付董事、監察人、總經理及副總經理等之酬金.....	17
四、資本及股份.....	20
(一)股份種類.....	20
(二)股本形成經過.....	20
(三)最近股權分散情形.....	21
(四)最近二年度每股市價、淨值、盈餘、股利及相關資料.....	27
(五)公司股利政策及執行狀況.....	27
(六)本年度擬議之無償配股對公司營業績效及每股盈餘之影響.....	28
(七)員工、董事及監察人酬勞.....	28
(八)公司買回本公司股份情形.....	29
五、公司債(含海外公司債)辦理情形.....	29
六、特別股辦理情形.....	29
七、參與發行海外存託憑證之辦理情形.....	29
八、員工認股權憑證辦理情形.....	29
(一)公司尚未屆期之員工認股權憑證辦理情形及對股東權益之影響.....	29

(二)累積至公開說明書刊印日止取得員工認股權憑證之經理人及取得認股權憑證可認股數前十大員工之姓名、取得及認購情形	30
(三)最近三年度及截至公開說明書刊印日止私募員工認股權憑證辦理情形	30
九、限制員工權利新股辦理情形	30
十、併購辦理情形	30
十一、受讓他公司股份發行新股尚在進行中者	30
貳、營運概況	31
一、公司之經營	31
(一)業務內容	31
(二)市場及產銷概況	38
(三)最近二年度及截至公開說明書刊印日止從業員工人數	43
(四)環保支出資訊	44
(五)勞資關係	44
二、不動產、廠房及設備、其他不動產或其使用權資產	45
(一)自有資產	45
(二)使用權資產	46
(三)各生產工廠現況及最近二年度設備產能利用率	46
三、轉投資事業	47
(一)轉投資事業概況	47
(二)綜合持股比例	47
(三)上市或上櫃公司最近二年度及截至公開說明書刊印日止，子公司持有或處分本公司股票情形及其設定質權之情形，並列明資金來源及其對公司經營結果及財務狀況之影響	47
(四)最近二年度及截至公開說明書刊印日止，發生公司法第一百八十五條情事或有以部份營業、研發成果移轉子公司者，應揭露放棄子公司現金增資認購情形，認購相對人之名稱、及其與公司、董事、監察人及持股比例超過百分之十股東之關係及認購股數	47
四、重要契約	48
參、發行計畫及執行情形	49
一、前次現金增資、併購或受讓他公司股份發行新股或發行公司債資金運用計畫分析	49
(一)計畫內容	49
(二)執行情形	50
(三)執行計畫效益分析	50
二、本次受讓他公司股份發行新股	52
三、本次併購發行新股	52
肆、財務概況	53
一、最近五年度簡明財務資料	53

(一)簡明資產負債表及綜合損益表.....	53
(二)影響上述財務報表作一致性比較之重要事項如會計變動、公司合併或營業部門停工等及其發生對當年度財務報告之影響.....	56
(三)最近五年度簽證會計師姓名及查核意見.....	57
(四)財務分析.....	58
(五)會計項目重大變動說明.....	61
二、財務報告應記載事項.....	64
(一)發行人申報募集發行有價證券時之最近兩年度財務報告及會計師查核報告，並應加列最近一季依法公告申報之財務報告.....	64
(二)最近二年度發行人經會計師查核簽證之年度個體財務報告，但不包括重要會計項目明細表.....	64
(三)發行人申報募集發行有價證券後，截至公開說明書刊印日前，如有最近期經會計師查核簽證或核閱之財務報告及個體財務報告，應併予揭露.....	64
三、財務概況其他重要事項應記載事項.....	64
(一)公司及其關係企業最近二年度及截至公開說明書刊印日止，如有發生財務週轉困難情事，應列明其對公司財務狀況之影響.....	64
(二)最近二年度及截至公開說明書刊印日止，有發生公司法第一百八十五條情事者，應揭露之相關資訊.....	64
(三)期後事項.....	64
(四)其他.....	64
四、財務狀況及經營結果檢討分析.....	65
(一)財務狀況.....	65
(二)財務績效.....	66
(三)現金流量.....	67
(四)最近年度重大資本支出對財務業務之影響.....	67
(五)最近年度轉投資政策、其獲利或虧損之主要原因、改善計畫及未來一年投資計劃.....	68
(六)其他重要事項.....	68
伍、特別記載事項.....	69
一、內部控制制度執行狀況.....	69
(一)最近三年度會計師提出之內部控制改進建議及內部稽核發現重大缺失之改善情形.....	69
(二)內部控制聲明書.....	69
(三)委託會計師專案審查內部控制者，應列明其原因、會計師審查意見、公司改善措施及缺失事項改善情形.....	69
二、委託經金融監督管理委員會核准或認可之信用評等機構進行評等者，應揭露該信用評等機構所出具之評等報告.....	69
三、證券承銷商評估總結意見.....	69

四、律師法律意見書	69
五、由發行人填寫並經會計師複核之案件檢查表彙總意見.....	69
六、前次募集與發行有價證券於申報生效(申請核准)時經金融監督管理委員會通知應自行改進 事項之改進情形	69
七、本次募集與發行有價證券於申報生效時經金融監督管理委員會通知應補充揭露之事項.....	69
八、公司初次上市、上櫃或前次及最近三年度申報(請)募集與發行有價證券時，於公開說明書 中揭露之聲明書或承諾事項及其目前執行情形	69
九、最近年度及截至公開說明書刊印日止，董事或監察人對董事會通過重要決議有不同意見且 有紀錄或書面聲明者，其主要內容	69
十、最近年度及截至公開說明書刊印日止，公司及其內部人員依法被處罰，或公司對其內部人 員違反內部控制制度規定之處罰，其處罰結果可能對股東權益或證券價格有重大影響者， 應列明其處罰內容、主要缺失與改善情形	69
十一、證券承銷商、發行人及其董事、監察人、總經理、財務或會計主管以及與本次申報募集 發行有價證券案件有關之經理人等人出具不得退還或收取承銷相關費用之聲明書.....	69
十二、發行人辦理現金增資或募集具股權性質之公司債，並採詢價圈購對外公開承銷之案件， 證券承銷商及發行人等出具不得配售與關係人及內部人等對象之聲明書.....	69
十三、其他必要補充說明事項	69
十四、發行人視所營事業性質，委請在技術、業務、財務等各方面具備專業知識及豐富經驗之 專家，就發行人目前營運狀況及本次發行有價證券後之未來發展，進行比較分析並出具意 見者，應揭露該等專家之評估意見	69
十五、上市上櫃公司應就公司治理運作情形應記載事項.....	69
陸、重要決議.....	70
一、與本次發行有關之決議文	70
二、公司章程及新舊條文對照表	70
三、盈餘分配表	70
柒、附件	
一、108年度合併財務報告暨會計師查核報告	
二、109年度合併財務報告暨會計師查核報告	
三、110年度第二季合併財務報告暨會計師核閱報告	
四、108年度個體財務報告暨會計師查核報告	
五、109年度個體財務報告暨會計師查核報告	
六、內部控制聲明書	
七、與本次發行有關之決議文	
八、公司章程及新舊條文對照表	
九、盈餘分配表	

壹、公司概況

一、公司簡介

(一)設立日期：中華民國101年5月10日。

(二)總公司、分公司及工廠之地址及電話

名稱	地址	電話
總公司：	苗栗縣竹南鎮公義里友義路 66 號 3 樓	+88637-582900
分公司：	無	
工廠：		
竹南一廠	苗栗縣竹南鎮公義里友義路 66 號 3 樓	+88637-582900
竹南二廠	苗栗縣竹南鎮公義里仁義街 5 號	+88637-582900
子公司工廠： 江蘇視准醫療器械有限公司	江蘇省丹陽市生命科學產業園百勝路 3 號 魚躍醫療 12、13 號樓	+86511-86055693

(三)公司沿革

年度	重要紀事
101年	<ul style="list-style-type: none"> ➤ 本公司於5月10日核准設立。 ➤ 本公司辦理現金增資，增資後實收資本額為新台幣186,280仟元。 ➤ 本公司竹南一廠第一套超精密加工機及第一條產線裝機。 ➤ 本公司取得『ISO 13485』品質系統之認證。 ➤ 本公司取得『製造業藥商許可執照』。 ➤ 本公司取得『販賣業藥商許可執照』。 ➤ 本公司ERP系統導入。
102年	<ul style="list-style-type: none"> ➤ 本公司辦理現金增資，增資後實收資本額為新台幣285,280仟元。 ➤ 本公司產品取得『歐盟CE』之產品認證 (38%含水率軟式水膠美瞳及透明隱形眼鏡，軟式矽水膠美瞳及透明隱形眼鏡)。 ➤ 本公司竹南一廠取得『衛生福利部醫療器材優良製造證明』(GMP 證)。 ➤ 本公司取得『衛生福利部醫療器材許可證』(38%含水率軟式水膠美瞳及透明隱形眼鏡、軟式矽水膠抗UV透明隱形眼鏡)。 ➤ 本公司取得日本厚生省之『醫療機器外國製造業者認定證』。 ➤ 成立子公司Green Wealth Investments Limited及Clear Precise Investments Limited。
103年	<ul style="list-style-type: none"> ➤ 本公司採用三明治技術之38%含水率軟式水膠美瞳隱形眼鏡，首次出貨日本。
104年	<ul style="list-style-type: none"> ➤ 本公司辦理減資彌補虧損新台幣154,623仟元後，再現金增資新台幣143,000仟元，增資後實收資本額為新台幣273,657仟元。 ➤ 本公司竹南一廠第二條產線裝機。 ➤ 本公司取得『衛生福利部醫療器材許可證』(38%含水率軟式水膠抗

年度	重要紀事
	UV美瞳及透明隱形眼鏡，軟式遠視、散光、多焦點透明隱形眼鏡)。 <ul style="list-style-type: none"> ➤ 本公司取得『中華人民共和國醫療器械註冊證』(38%含水率軟式水膠透明隱形眼鏡)。 ➤ 本公司生產管理系統(MES)導入。
105年	<ul style="list-style-type: none"> ➤ 本公司38%含水率軟式水膠抗UV美瞳隱形眼鏡，首次大量出貨日本。 ➤ 本公司『一種應用於眼科物件之矽水凝膠的製造方法』取得中華民國專利。 ➤ 本公司自動化排程系統(APS)導入。 ➤ 本公司人力資源整合系統(HRMS)導入。 ➤ 本公司首次注資大陸之轉投資公司「丹陽視准醫療器械有限公司」(以下簡稱江蘇視准)，其增資後註冊資本額為人民幣8,000仟元。 ➤ 大陸之轉投資公司江蘇視准，中潤廠區建廠及第一條產線裝機完成，開始申請生產許可及產品證照。
106年	<ul style="list-style-type: none"> ➤ 本公司辦理現金增資，增資後實收資本額為新台幣366,177仟元。 ➤ 本公司竹南一廠第三條產線裝機量產。 ➤ 本公司取得『衛生福利部醫療器材許可證』(55%含水率軟式水膠抗UV美瞳及透明隱形眼鏡)。 ➤ 本公司55%含水率軟式水膠抗UV透明隱形眼鏡，首次出貨日本。 ➤ 本公司『含矽水膠隱形眼鏡及含矽水膠的制法』取得美國專利及中國專利。 ➤ 本公司『彩色隱形眼鏡及其制法』(三明治美瞳片)取得中華民國專利。 ➤ 大陸之轉投資公司江蘇視准，辦理現金增資人民幣8,500仟元，增資後註冊資本額為人民幣16,500仟元。
107年	<ul style="list-style-type: none"> ➤ 本公司竹南一廠第四條產線裝機量產。 ➤ 本公司竹南一廠導入製程自動化光學檢測系統(AOI)。 ➤ 本公司55%含水率軟式水膠抗UV美瞳隱形眼鏡，首次出貨日本。 ➤ 本公司取得『中華人民共和國醫療器械註冊證』(38%含水率軟式水膠美瞳月拋隱形眼鏡)。 ➤ 本公司取得『美國FDA』產品證照(55%含水率軟式水膠抗UV美瞳隱形眼鏡，含近視、遠視、散光、多焦點、散光多焦點功能)。 ➤ 本公司『含矽水膠隱形眼鏡及含矽水膠的製法』取得中華民國專利。 ➤ 大陸之轉投資公司江蘇視准，辦理現金增資人民幣31,200仟元，增資後註冊資本額為人民幣47,700仟元。
108年	<ul style="list-style-type: none"> ➤ 本公司辦理現金增資，增資後實收資本額為新台幣487,387仟元。 ➤ 本公司竹南一廠第五與第六條產線裝機量產。 ➤ 本公司取得『歐盟CE』產品認證(55%含水率軟式水膠抗UV美瞳及透明隱形眼鏡)。 ➤ 本公司取得『中華人民共和國醫療器械註冊證』(38%含水率軟式水

年度	重要紀事
	<p>膠美瞳日拋隱形眼鏡)。</p> <ul style="list-style-type: none"> ➤ 本公司取得『美國FDA』產品證照 (55%含水率軟式水膠抗UV運動型隱形眼鏡，含近視、遠視、散光、多焦點功能)。 ➤ 本公司『一種應用於眼科物件之矽水凝膠的製造方法』取得中國專利。 ➤ 本公司取得經濟部『歡迎台商回台投資行動方案』資格核定。 ➤ 大陸之轉投資公司「丹陽視准醫療器械有限公司」更名為「江蘇視准醫療器械有限公司」。 ➤ 大陸之轉投資公司江蘇視准，取得生產許可，並取得『中華人民共和國醫療器械註冊證』(38%含水率軟式水膠美瞳隱形眼鏡)，開始接單出貨。 ➤ 大陸之轉投資公司江蘇視准，辦理現金增資人民幣52,500仟元，增資後註冊資本額為人民幣100,200仟元。
109年	<ul style="list-style-type: none"> ➤ 本公司竹南第二廠區建廠完成。 ➤ 本公司竹南二廠第一與第二條產線裝機。 ➤ 本公司取得『衛生福利部醫療器材許可證』(55%含水率軟式水膠抗UV抗藍光之美瞳及透明隱形眼鏡、57%含水率軟式矽水膠抗UV透明隱形眼鏡，含近視、散光、多焦點功能)。 ➤ 本公司55%含水率軟式水膠抗UV抗藍光之美瞳與透明隱形眼鏡，首次出貨日本。 ➤ 本公司竹南第二廠區取得『衛生福利部醫療器材優良製造證明』(GMP證)。 ➤ 本公司『功能性隱形眼鏡及功能性隱形眼鏡的染色方法』取得中華民國專利。 ➤ 大陸之轉投資公司江蘇視准取得『中華人民共和國醫療器械註冊證』(55%含水率軟式水膠抗UV美瞳隱形眼鏡)，開始接單出貨。 ➤ 大陸之轉投資公司江蘇視准，河陽新廠建廠及第二條產線裝機完成，開始申請河陽廠生產許可。 ➤ 大陸之轉投資公司江蘇視淮河陽廠第三條產線裝機完成，並將中潤廠區之第一條產線搬遷至河陽廠後，結束中潤廠區之生產。
110年	<ul style="list-style-type: none"> ➤ 本公司竹南二廠第三、第四條產線裝機。 ➤ 本公司取得『中華人民共和國醫療器械註冊證』(55%含水率軟式水膠抗UV美瞳隱形眼鏡)。 ➤ 本公司『彩色隱形眼鏡及其制法』(三明治美瞳片)取得中國專利。 ➤ 大陸之轉投資公司江蘇視准，取得『中華人民共和國醫療器械註冊證』(55%含水率軟式水膠抗UV透明隱形眼鏡)，開始接單出貨。 ➤ 本公司55%含水率軟式水膠抗UV功能性運動型隱形眼鏡，首次出貨美國。 ➤ 110年8月6日經財團法人中華民國證券櫃檯買賣中心核准公開發行。

年度	重要紀事
	<ul style="list-style-type: none"> ➤ 大陸之轉投資公司江蘇視准，辦理現金增資人民幣60,000仟元，增資後註冊資本額為人民幣160,200仟元。 ➤ 本公司辦理現金增資2,000仟元，增資後實收資本額為新台幣520,077仟元。

二、風險事項

(一)風險因素

1.利率、匯率變動、通貨膨脹情形對公司損益之影響及未來因應措施

(1)利率變動方面

本公司及子公司108年度、109年度及110年上半年度利息收入與支出淨額占年度營業收入淨額分別為0.72%、1.23%及0.73%，所佔比例微小，故利率變動對本公司及子公司損益尚無重大影響。本公司及子公司定期評估貨幣市場利率及金融資訊，以適時採取適當之因應措施，並視其資金成本之高低及可能之報酬與風險，選擇最有利之資金運用方式，以降低利率變動之風險。

(2)匯率變動方面

本公司及子公司108年度、109年度及110年上半年度淨外幣兌換損失淨額占年度營業收入淨額分別為1.52%、1.66%及0.90%，由於本公司及子公司主要以外銷為主，銷貨收款幣別以美金與人民幣為主，原物料等採購則以新台幣及人民幣為主，故匯率波動將對本公司及子公司造成影響，本公司及子公司為有效降低匯率變動之影響，除採收入與成本相關自然避險政策外，未來之因應措施如下：

- A. 適時調整外幣負債或外幣資產部位，以降低匯率變動之影響。
- B. 與主要往來銀行保持密切聯繫，隨時蒐集匯率變化之相關資訊，以積極應變匯率波動所產生之負面影響。
- C. 定期評估外幣淨資產(負債)部位，視公司資金需求及匯率波動幅度狀況，適時換匯以降低匯率變動之風險。

(3)通貨膨脹

本公司及子公司截至目前為止並未因通貨膨脹而對公司損益有重大影響之情事。本公司及子公司將持續監控上游原物料價格波動情形，並與供應商及客戶保持良好關係，機動調整產銷策略，以降低因通貨膨脹對本公司及子公司損益的影響。

2.從事高風險、高槓桿投資、資金貸與他人、背書保證及衍生性商品交易之政策、獲利或虧損之主要原因及未來因應措施

本公司及子公司基於穩健原則及務實之經營理念，專注於本業，並無從事高風險、高槓桿投資及衍生性金融商品交易。本公司之子公司並未從事資金貸與或背書保證他人情事，本公司從事資金貸與他人及背書保證，係依據「資金貸與他人作業管理辦法」及「背書保證作業管理辦法」等作業程序辦理確實執行，對公司損益不致有重大不利之影響。

3.未來研發計畫及預計投入之研發費用

(1)未來研發計畫

本公司研發重點在於符合市場需求與趨勢，搭配公司營運發展與產業動向研發相關產品線，開發具市場成長性及競爭力之產品，主要開發方向如下：

A. 材料開發

- A1. 開發高透氧、高含水之矽水膠材料，增加長時間配戴之舒適度及眼球健康。
- A2. 結合保濕因子之保健配方，持續開發高保濕之鏡片。
- A3. 研究關鍵材料技術並開發出功能性隱形眼鏡(例如：具顏色功能性、運動用鏡片之材料)。

B. 超精密加工、移印技術、光學設計

- B1. 持續提升模仁超精密加工技術。
- B2. 持續精進模具、射出成型及美瞳片彩色移印技術。
- B3. 結盟國際專家團隊，開發及改良散光、漸進多焦、近視控制之鏡片光學設計技術。

C. 智能工廠與自動化設備開發

- C1. 改良生產線量產技術，導入鏡片AOI自動檢驗設備，降低人員目檢之錯誤率。
- C2. 開發串接前後製程之自動化設備，增加設備生產效率。
- C3. 導入大數據平台與智能分析專家系統，產程中即時反饋問題，建立產品生產履歷，有助於問題之快速追溯及改善產品品質。

(2)預計投入研發費用

本公司及子公司預計於110年度投入研發費用約新台幣0.6億元，主要係依新產品及新技術開發計畫編列。未來視市場需求、營運狀況、技術開發狀況及功能性產品推出規劃，逐步增加研發經費的投入，以確保公司核心競爭力。

4.國內外重要政策及法律變動對公司財務業務之影響及因應措施

本公司及子公司向來密切關注任何可能影響公司財務業務之國內外重要政策及法律變動，並隨時蒐集相關變動資訊提供經營階層做為決策參考。最近年度及截至公開說明書刊印日止，相關政策及法律變動未對本公司及子公司財務業務產生重大影響。

5.科技改變及產業變化對公司財務業務之影響及因應措施

本公司及子公司主要產品為軟式拋棄型隱形眼鏡，科技改變及產業變化的風險主要來自於替代產品的發展，替代產品主要有侵入式醫療手術(例如：雷射手術或植入式隱形眼鏡)，然因手術本身即有風險、適應期與可能後遺症，加上不可回復性與非一次解決視力問題之缺點，因此，一般視力障礙患者接受程度並不高；另一為傳統鏡框式眼鏡，但其技術並無革命性突破，加上較不美觀與不方便，僅能維持一定的市場佔有率，對隱形眼鏡尚不具威脅。故在短期內並無可取代之革命性技術與產品，因此，最近年度及截至公開說明書刊印日止，科技改變及產業變化對本公司及子公司之財務業務尚不致有重大之影響。

6.企業形象改變對企業危機管理之影響及因應措施

本公司及子公司自成立以來，秉持著誠信經營、技術創新、品質提升及客戶滿意之經營政策，重視企業形象，遵守法令規定，積極強化內部管理品質及績效。最近年度及截至公開說明書刊印日止並無任何不良企業形象之相關報導，今後本公司及子公司亦將秉持同樣努力，持續維持良好之企業形象並積極拓展業務。

7.進行併購之預期效益、可能風險及因應措施

本公司及子公司最近年度及截至公開說明書刊印日止，並未有併購計畫。

8.擴充廠房之預期效益、可能風險及因應措施

隨著營業規模及員工人數逐年成長，既有之竹南一廠廠房空間已不敷使用，本公司為因應後續營運成長所需，經108年7月董事會決議通過於竹南廣源科技園區興建竹南二廠，已於109年第一季完工，並依客戶訂單狀況分階段逐步增設生產線，截至公開說明書刊印日止竹南二個廠區已佈建10條生產線。而本公司之子公司江蘇視准於108年09月經其董事會決議，於河陽興建廠房並逐步增設生產線，截至公開說明書刊印日止已佈建4條生產線。綜上，本公司及子公司興建廠房並增設生產線係經內部審慎評估與規劃，力求滿足客戶需求之同時，亦將資本之利用最佳化，故未來擴充廠房之效益將可逐漸顯現，擴充廠房之風險應屬有限。

9.進貨或銷貨集中所面臨之風險及因應措施：

(1)進貨集中風險

本公司及子公司最近年度及截至公開說明書刊印日止無單一供應商超過15%，加上化學原料、包材、PP料之供應非獨占市場，因此取得尚無困難，目前除持續與既有供應商建立良好關係及引進新的供應商外，並針對主要原物料備有適量之庫存，如有突發事件時應可支應，故本公司及子公司並無顯著進貨集中或供貨來源不穩定之風險。

(2)銷貨集中風險

本公司及子公司最近年度及截至公開說明書刊印日止對單一客戶之營收比重未超過20%，秉持堅強之研發與製造實力，一方面與既有客戶維繫長久合作關係，另一方面則致力於開發新客戶，以擴大並分散業務來源，故不致因有銷貨集中之風險而影響公司之穩定成長。

10.董事、監察人或持股超過百分之十之大股東，股權之大量移轉或更換對公司之影響、風險及因應措施

本公司最近年度及截至公開說明書刊印日止，董事、監察人或持股超過百分之十之大股東，未有股權大量移轉之情事；另為符合申請登錄興櫃買賣法令規定、符合公司治理精神與公司經營發展，於110年9月15日股東臨時會選任3席獨立董事，並成立審計委員會，並於110年9月28日董事會成立薪酬委員會，惟前述董事席次變動後經營團隊均維持不變，經評估對本公司應無重大影響。

11.經營權之改變對公司之影響、風險及因應措施

本公司最近年度及截至公開說明書刊印日止，並無經營權改變之情事。

12.其他重要風險及因應措施：無此情事。

(二)訴訟或非訴訟事件

1.公司最近二年度及截至公開說明書刊印日止已判決確定或目前尚在繫屬中之訴訟、非訟或行政爭訟事件，其結果可能對股東權益或證券價格有重大影響者，應揭露其系爭事實、標的金額、訴訟開始日期、主要涉訟當事人及目前處理情形：無此情事。

2.公司董事、監察人、總經理、實質負責人、持股比例超過百分之十之大股東及從屬公司，最近二年度及截至公開說明書刊印日止已判決確定或目前尚在繫屬中之訴訟、非訟或行政爭訟事件，其結果可能對公司股東權益或證券價格有重大影響者：

本公司董事、總經理、負責人、持股比例超過百分之十之大股東及從屬公司，除法人董事暨大股東長華電材股份有限公司(以下簡稱長華電材)有以下訴訟外，本公司其他董事、持股比例達百分之十以上股東、負責人與從屬公司最近二年度至公開說明書刊印日止並已無判決確定或目前尚在繫屬中之訴訟、非訟或行政爭訟事件，其結果可能對股東權益或證券價格有重大影響者：

頌邦科技股份有限公司(下稱頌邦公司)於105年9月對長華電材提起營業秘密排除侵害之民事訴訟，訴訟主要內容包含不得使用或洩漏獲悉自頌邦公司之營業秘密、銷毀相關檔案文件、銷毀侵害營業秘密之產品及請求損害連帶賠償金額

新台幣1,765,137仟元。經長華電材委託律師針對前述訴訟案件出具法律意見書，評估該訴訟案對長華電材尚無重大不利之影響，長華電材管理階層判斷對其業務及財務亦尚無重大影響，惟目前上述案件現由智慧財產及商業法院以105年度民營訴字第12號審理中尚未經法院判決，最終之訴訟結果尚待司法機關審理。

另外，長華電材為專業半導體封裝材料、設備及面板材料通路商，以代理國內外知名大廠之材料為主要營業項目，與本公司以製造並研發隱型眼鏡之經營項目完全不同，前述訴訟案件為長華電材因自身營運產生之訴訟，與本公司之業務及財務應不致產生重大影響。

3.公司董事、監察人、經理人及持股比例超過百分之十之大股東，最近二年度及截至公開說明書刊印日止發生證券交易法第一百五十七條規定情事及公司目前辦理情形：無此情事。

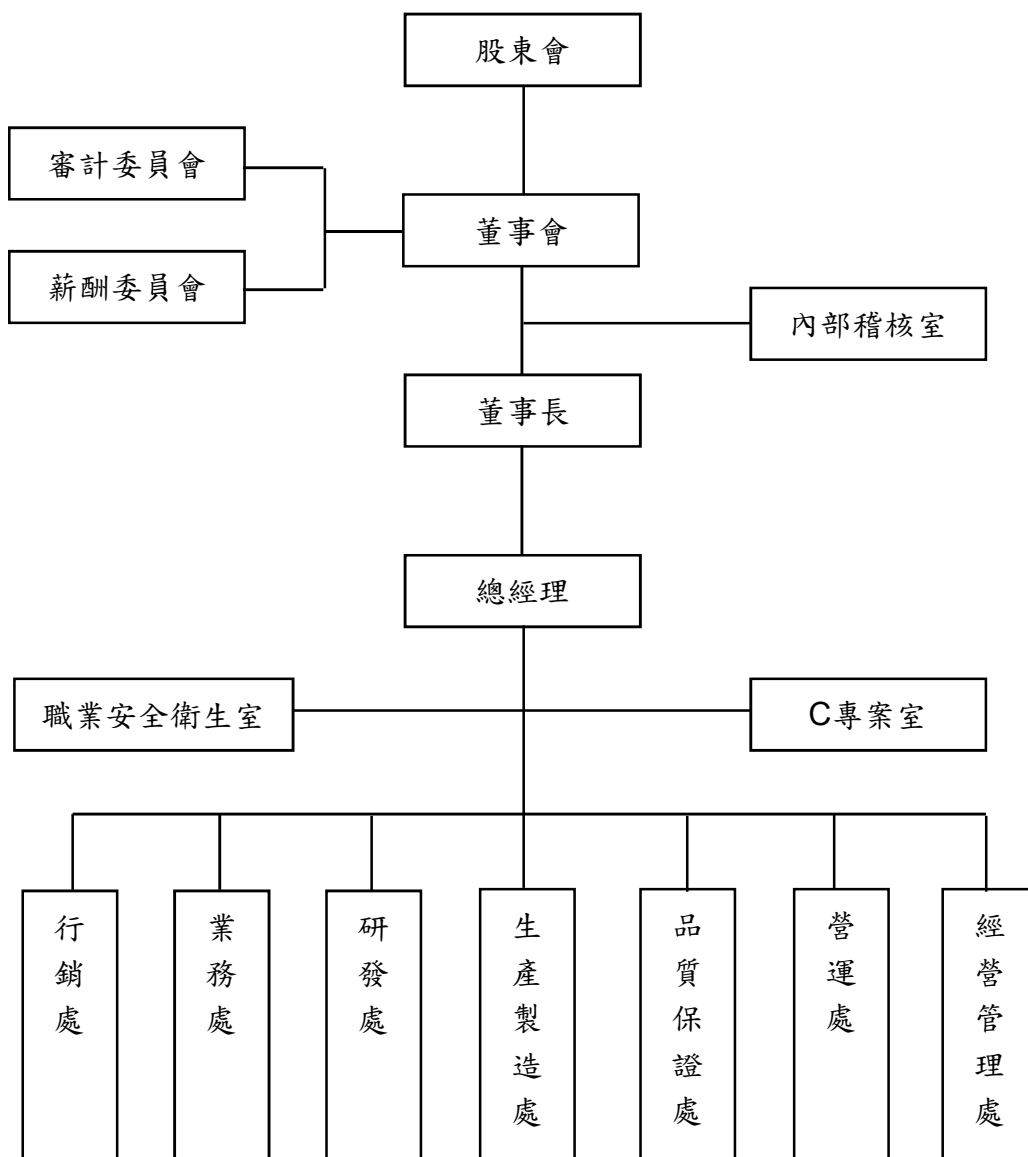
(三)公司董事、監察人、經理人及持股比例超過百分之十之大股東最近二年度及截至公開說明書刊印日止，如有發生財務週轉困難或喪失債信情事，應列明其對公司財務狀況之影響：無此情事。

(四)其他重要事項：無。

三、公司組織

(一)組織系統

1.組織結構

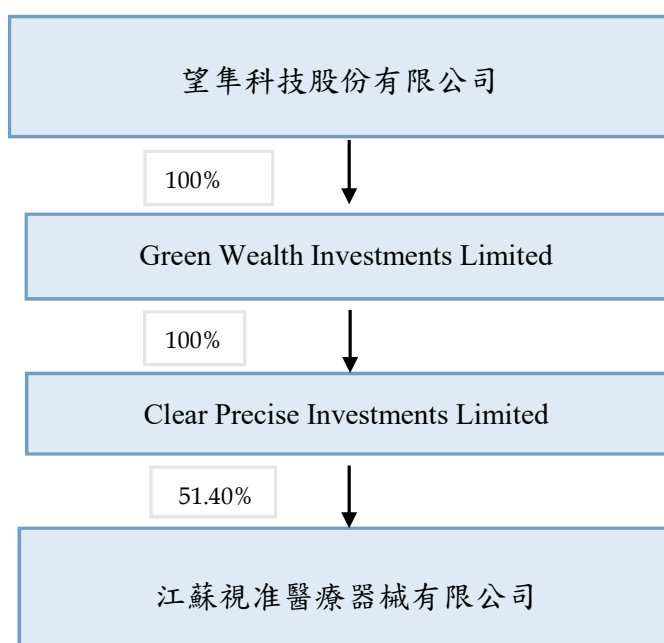


2. 主要部門所營業務

部門名稱	職掌業務
總經理	<ol style="list-style-type: none"> 1. 擬定公司經營策略，設定營運目標，監督與評核各部門營運目標之執行與達成績效。 2. 訂定公司各部門職權、專案計畫之設立與推動、部門主管之任命，以及統籌協調業務及專案之推動。
內部稽核室	<ol style="list-style-type: none"> 1. 稽核、評估公司營運紀錄及內部管理控制之正確性、可靠性、效率性及有效性，並提供改善建議，確保公司經營之安全，降低風險與弊端，以使內部控制有效執行。 2. 內部各項管理制度之評估，內部稽核規劃與執行。
職業安全衛生室	<ol style="list-style-type: none"> 1. 職業安全衛生管理之規劃、推動及督導。 2. 安全衛生教育訓練與職業災害預防之規劃及督導。
C 專案室	支援子公司之營運及專案之推動。
業務處	<ol style="list-style-type: none"> 1. 新市場、新客戶之開拓，客戶商情資訊收集。 2. 銷售目標之計畫與執行、產品接單銷售、訂單及出貨期程追蹤、客戶服務，收款跟催及逾期帳款處理。
行銷處	<ol style="list-style-type: none"> 1. 國內外市場調查及商情資訊分析、市場拓展計畫及產品上市時程的擬定。 2. 產品專案的擬定及推動，上市時程的統合及協調，協助海外客戶產品證照之相關作業。
研發處	<ol style="list-style-type: none"> 1. 規劃產品地圖，執行新材料、新產品、新製程技術及開發。 2. 高分子材料配置、彩色隱形眼鏡圖紋設計及打樣，鋁箔及彩盒視覺設計、試量產產品品質及良率改善。 3. 各國產品證照申請及法規研究，規劃專利地圖，相關專利撰寫及申請。
生產製造處	<ol style="list-style-type: none"> 1. 產品量產之規劃與執行，生產作業人員管理，產品良率的提升，客訴改善。 2. 製程整合，生產技術及產品良率的改善。 3. 生產設備的維護及改善，新產線規劃，廠房環境控制及改善，廠務及相關工程的規劃及執行。
品質保證處	<ol style="list-style-type: none"> 1. 原物料、半成品及成品之檢驗、製程及成品之品質控管，不良品的管制、分析及檢討。 2. 維護品質系統，品質稽核計畫的擬定及推行，內外部稽核缺失的檢討及追蹤，客訴分析、改善追蹤並回覆客戶。 3. 量測儀器之校驗及管理。
營運處	<ol style="list-style-type: none"> 1. 擬定資材購置及供應商規劃，執行採購或委外及追蹤原物料入廠時程。 2. 規劃資訊智能地圖，維護及建置公司資訊軟硬體及系統，智能系統開發。 3. 生產排程規劃及執行，原物料及成品入出庫及庫存管理。
經營管理處	<ol style="list-style-type: none"> 1. 資金募集、運用規劃及執行，長短期銀行融資、調度、信用控管，收付款出納事項辦理。對外投資評估。 2. 預算編製，會計、稅務、成本帳務等相關財會業務，經營分析與管理。 3. 股務相關業務之辦理。 4. 行政庶務，人力資源規劃及選育用留執行，職工福利規劃及執行，員工關懷推進，人事相關規章及制度之制定。 5. 法務合約擬定、審閱及管理，各項重要檔案之管理。

(二)關係企業圖

1.關係企業關聯圖(109.12.31)



2.公司與關係企業間之關係、相互持股比例、股份及實際投資金額

110年06月30日；單位：仟股，外幣仟元、新台幣仟元

關係企業名稱	與本公司關係	本公司持有關係企業股份			關係企業持有本公司股份		
		持股比例	股數	投資金額	持股比例	股數	投資金額
Green Wealth Investments Limited	子公司	100.00%	11,323	343,412 (USD11,323)	0	0	0
Clear Precise Investments Limited	子公司	100.00%	11,323	343,412 (USD11,323)	0	0	0
江蘇視准醫療器械有限公司	子公司	51.40%	註	343,412 (CNY78,481)	0	0	0

註：係為有限公司，故無股數。

(三)總經理、副總經理、協理與各部門與分支機構主管資料

110年10月05日；單位：股

職稱	姓名	性別	國籍	就任日期	持有股份		配偶、未成年子女持有股份		利用他人名義持有股份		主要經(學)歷	目前兼任其他公司之職務	具配偶或二親等以內關係之經理人			經理人取得員工認股權憑證情形	備註
					股數	持股比率	股數	持股比率	股數	持股比率			職稱	姓名	關係		
總經理	石安	男	中華民國	101.06.08	1,098,026	2.11%	—	—	—	—	經歷 群創光電研發總處處長 統寶科技產品開發部副理 學歷 臺灣大學電機工程學研究所博士	Green Wealth Investments Limited 董事長 Clear Precise Investments Limited 董事長 江蘇視准醫療器械有限公司董事長兼總經理	無	無	無	請詳本公開說明書「員工認股權憑證辦理情形」。	無
經營管理處協理	李幸娟	女	中華民國	102.07.01	293,626	0.56%	340,000	0.65%	—	—	經歷 群創光電中央經營處經理 智邦科技稽核部課長 學歷 交通大學管理科學所碩士	無	無	無	無		無
C專案室協理	范揚斌	男	中華民國	105.01.04	150,000	0.29%	—	—	—	—	經歷 昕琦科技製造處協理 學歷 明新科技大學(動力)機械工程學系學士	無	無	無	無		無
內部稽核室經理	陳慧真	女	中華民國	110.05.26	1,000	0.00%	—	—	—	—	經歷 勵威電子稽核主管 萬潤科技稽核 揚智會計師事務所組長 學歷 義守大學會計系學士	無	無	無	無		無

(四)董事及監察人

1.董事及監察人資料

110年10月05日；單位：股

職稱	姓名	性別	國籍或註冊地	初次選任日期	選任日期	任期	選任時持有股份		現在持有股數		配偶、未成年子女現在持有股份		利用他人名義持有股份		主要經(學)歷	目前兼任本公司及其他公司之職務	具配偶或二親等以內關係之其他主管、董事或監察人			備註
							股數	持股比率	股數	持股比率	股數	持股比率	股數	持股比率			職稱	姓名	關係	
董事長	黃修權	男	中華民國	101.05.09	110.04.28	3年	2,940,643	5.88%	2,940,643	5.65%	—	—	—	—	經歷 群創光電副董事長 鴻海精密工業副總經理 惠普科技非電腦事業群副總經理 學歷 大同工學院電機系	長華電材董事長 長華科技董事 Vizio Inc.董事	無	無	無	無
董事	長華電材(股)公司	-	中華民國	101.12.10	110.04.28	3年	8,205,970	16.41%	8,205,970	15.78%	—	—	—	—	不適用	不適用	無	無	無	無
	代表人: 黃嘉能	男	中華民國	110.08.05	110.08.05		1,057,996	2.12%	1,057,996	2.03%	—	—	—	—	經歷 華立企業(股)公司協理 華泰電子(股)公司产品工程師 日月光電子(股)公司製程工程師 學歷 中原大學機械系	註2				
董事	石安	男	中華民國	101.05.09 (註1)	110.04.28	3年	1,047,026	2.09%	1,098,026	2.11%	—	—	—	—	經歷 群創光電研發總處處長 統寶科技產品開發部副理 學歷 臺灣大學電機工程學研究所博士	本公司總經理 Green Wealth Investments Limited 董事長 Clear Precise Investments Limited 董事長 江蘇視准醫療器械有限公司董事長 兼總經理	無	無	無	無
董事	松凌投資有限公司	-	中華民國	110.04.28	110.04.28	3年	2,615,000	5.23%	2,015,000	3.87%	—	—	—	—	不適用	不適用	無	無	無	無

職稱	姓名	性別	國籍或註冊地	初次選任日期	選任日期	任期	選任時持有股份		現在持有股數		配偶、未成年子女現在持有股份		利用他人名義持有股份		主要經(學)歷	目前兼任本公司及其他公司之職務	具配偶或二親等以內關係之其他主管、董事或監察人			備註
							股數	持股比例	股數	持股比例	股數	持股比例	股數	持股比例			職稱	姓名	關係	
	代表人：蔡玲君	女	中華民國	110.04.28	110.04.28	3年	100,000	0.20%	100,000	0.19%	—	—	—	—	學歷 台北商專企業管理科	東毅管理顧問有限公司董事 東毅記帳及報稅代理人事務所負責人 德光聯合會計師事務所副總經理				
獨立董事	陳政弘	男	中華民國	110.09.15	110.09.15	3年	0	0.00%	0	0.00%	—	—	—	—	經歷 勤業眾信聯合會計師事務所副董事長及南區區長合夥人 長華科技(股)公司董事 學歷 中山大學管理學院EMBA碩士	Sino Horizon Holding Limited (鼎固控股有限公司)獨立董事 中欣開發(股)公司監察人 中鋼企管顧問(股)公司監察人	無	無	無	無
獨立董事	陳倩瑜	女	中華民國	110.09.15	110.09.15	3年	0	0.00%	0	0.00%	—	—	—	—	經歷 元智大學生物科技暨生物資訊研究所助理教授 學歷 台大資訊工程學博士	國立台灣大學生物機電工程學系教授 台灣人工智慧發展基金會董事兼顧問 臺灣演化與計算生物學會理事	無	無	無	無
獨立董事	溫元慶	男	中華民國	110.09.15	110.09.15	3年	0	0.00%	0	0.00%	—	—	—	—	經歷 鴻海集團iPEBG產品群總生管企劃處副總 鴻海集團總裁辦幕僚助理辦公室副總 學歷 中原大學企管系	永裕塑膠工業(股)公司獨立董事	無	無	無	無

註1：石安於101.05.09當選第一屆董事，未續任104.04.23第二屆董事，並於107.08.24當選第三屆董事。

註2：長華電材(股)公司董事長、長華科技(股)公司 董事長、易華電子(股)公司董事長、臺灣興勝半導體材料(股)公司董事長、長華能源科技(股)公司董事長、晶豪科技(股)公司法人董事之代表人、濠璋控股(開曼)(股)公司 法人董事之代表人、新應材(股)公司 董事、銀康有限公司 法人董事之代表人、銀泰有限公司 法人董事之代表人、SH Asia Pacific Pte. Ltd.董事長、Silver Connection Co.,Ltd.董事長、WSP Electromaterials Ltd. 法人董事之代表人、CWE Holding Co., Ltd.董事、Broadwell Worldwide Ltd.董事。

2.法人股東之主要股東

法人股東之主要股東

110年04月19日

法人股東名稱	法人股東之主要股東
長華電材(股)公司	華立企業(股)公司(29.02%)、新欣投資(股)公司(8.32%)、富邦人壽保險(股)公司(6.79%)、元耀能源科技(股)公司(6.17%)、花旗銀行託管新加坡政府基金專戶(5.90%)、倍斯捷投資(股)公司(3.11%)、易華電子(股)公司(1.99%)、花旗託管新加坡金融管理局-委託經理人新加坡政府投資有限公司操作投資專戶(1.52%)、李武芳(0.79%)、康泰投資(股)公司(0.73%)

主要股東為法人者其主要股東

110年04月19日

法人名稱	法人之主要股東
華立企業(股)公司	康泰投資(股)公司(7.20%)、富世投資(股)公司(5.72%)、德衛投資(股)公司(4.76%)、錠寶(股)公司(3.15%)、國泰人壽保險(股)公司(3.10%)、張瑞欽(2.85%)、晶贊投資(股)公司(2.59%)、中國信託商業銀行受華立企業(股)公司員工持股會信託財產專戶(2.03%)、陳俊英(1.64%)、長華電材(股)公司(1.51%)
新欣投資(股)公司	黃嘉能(99.995%)、黃俊傑(0.005%)
富邦人壽保險(股)公司	富邦金融控股(股)公司(100%)
元耀能源科技(股)公司	黃嘉能(98.03%)、黃幸蘭(1.13%)、廖芳璐(0.84%)
花旗銀行託管新加坡政府基金專戶	非公司組織，不適用
倍斯捷投資(股)公司	張淑惠(78.11%)、黃思穎(7.98%)、黃蓓玟(7.98%)、黃毓潔(5.93%)
易華電子(股)公司	長華電材(股)公司(41.85%)、南茂科技(股)公司(10.00%)、黃嘉能(2.96%)、華碩電腦(股)公司(1.00%)、長華科技(股)公司(0.92%)、李宛霞(0.59%)、李昇哲(0.59%)、黃梅雪(0.50%)、謝文隆(0.36%)、沈易弘(0.35%)
花旗託管新加坡金融管理局-委託經理人新加坡政府投資有限公司操作投資專戶	非公司組織，不適用
康泰投資(股)公司	富世投資(股)公司(94.28%)、德衛投資(股)公司(5.72%)

3.董事及監察人所具專業知識及獨立性之情形

姓名	是否具有五年以上工作經驗 及下列專業資格			符合獨立性情形 (註)												兼任 其他 公發 公獨 董董 家數	
	條件	商務、法務、 財務、會計或 公司業務所 須相關科系 之公私立大 專院校講師 以上	法官、檢察官、 律師、會計師或 其他與公司業 務所需之國家 考試及格領有 證書之專門職 業及技術人員	商務、法 務、財 務、會 計或 公司業 務所 須之 工作 經驗	1	2	3	4	5	6	7	8	9	10	11		12
黃修權			✓	✓	✓		✓		✓	✓	✓	✓	✓	✓	✓	✓	無
長華電材股份 有限公司代表 人：黃嘉能			✓	✓	✓	✓	✓		✓	✓	✓	✓	✓	✓	✓		無
石安			✓			✓	✓	✓	✓	✓	✓	✓	✓	✓	✓	✓	無
松凌投資有限 公司代表人： 蔡玲君			✓	✓	✓	✓	✓		✓	✓	✓	✓	✓	✓	✓		無
陳政弘		✓		✓	✓	✓	✓	✓	✓	✓	✓	✓	✓	✓	✓	✓	1
陳倩瑜	✓			✓	✓	✓	✓	✓	✓	✓	✓	✓	✓	✓	✓	✓	無
溫元慶			✓	✓	✓	✓	✓	✓	✓	✓	✓	✓	✓	✓	✓	✓	1

註：各董事、監察人於選任前二年及任職期間符合下述各條件者，請於各條件代號下方空格中打“✓”。

- (1)非為公司或其關係企業之受僱人。
- (2)非公司或其關係企業之董事、監察人(但如為公司與其母公司、子公司或屬同一母公司之子公司依本法或當地國法令設置之獨立董事相互兼任者，不在此限)。
- (3)非本人及其配偶、未成年子女或以他人名義持有公司已發行股份總數1%以上或持股前十名之自然人股東。
- (4)非(1)所列之經理人或(2)、(3)所列人員之配偶、二親等以內親屬或三親等以內直系血親親屬。
- (5)非直接持有公司已發行股份總數5%以上、持股前五名或依公司法第27條第1項或第2項指派代表人擔任公司董事或監察人之法人股東之董事、監察人或受僱人(但如為公司與其母公司、子公司或屬同一母公司之子公司依本法或當地國法令設置之獨立董事相互兼任者，不在此限)。
- (6)非與公司之董事席次或有表決權之股份超過半數係由同一人控制之他公司董事、監察人或受僱人(但如為公司或其母公司、子公司或屬同一母公司之子公司依本法或當地國法令設置之獨立董事相互兼任者，不在此限)。
- (7)非與公司之董事長、總經理或相當職務者互為同一人或配偶之他公司或機構之董事(理事)、監察人(監事)或受僱人(但如為公司與其母公司、子公司或屬同一母公司之子公司依本法或當地國法令設置之獨立董事相互兼任者，不在此限)。
- (8)非與公司有財務或業務往來之特定公司或機構之董事(理事)、監察人(監事)、經理人或持股5%以上股東(但特定公司或機構如持有公司已發行股份總數20%以上，未超過50%，且為公司與其母公司、子公司或屬同一母公司之子公司依本法或當地國法令設置之獨立董事相互兼任者，不在此限)。
- (9)非為公司或關係企業提供審計或最近二年取得報酬累計金額未逾新臺幣50萬元之商務、法務、財務、會計等相關服務之專業人士、獨資、合夥、公司或機構之企業主、合夥人、董事(理事)、監察人(監事)、經理人及其配偶。但依證券交易法或企業併購法相關法令履行職權之薪資報酬委員會、公開收購審議委員會或併購特別委員會成員，不在此限。
- (10)未與其他董事間具有配偶或二親等以內之親屬關係。
- (11)未有公司法第30條各款情事之一。
- (12)未有公司法第27條規定以政府、法人或其代表人當選。

(五)發起人：不適用。

(六)最近年度給付董事、監察人、總經理及副總經理等之酬金

1.一般董事及獨立董事之酬金

109年12月31日；單位：新台幣仟元

職稱	姓名	董事酬金								A、B、C及D等四項總額占稅後純益之比例(%)		兼任員工領取相關酬金								A、B、C、D、E、F及G等七項總額占稅後純益之比例(%)		領取自子公司外投資或轉業公司酬金			
		報酬(A)		退職退休金(B)		董事酬勞(C)		業務執行費用(D)		本公司	財務報告內所有公司	薪資、獎金及特支費等(E)		退職退休金(F)		員工酬勞(G)				本公司	財務報告內所有公司				
		本公司	財務報告內所有公司	本公司	財務報告內所有公司	本公司	財務報告內所有公司	本公司	財務報告內所有公司			本公司	財務報告內所有公司	本公司	財務報告內所有公司	現金金額	股票金額	現金金額	股票金額						
董事長	黃修權																								
董事	長華電材(股)公司																								
	代表人：蔡榮棟(註1)																								
董事	石安	-	-	-	-	350	350	70	70	0.29	0.28	5,628	5,628	108	108	-	-	-	-	4.21	4.10			無	
董事	趙政輝(註2)																								
董事	林昶亨(註3)																								
董事	許嘉成(註2)																								
董事	曹騏(註2)																								
<p>1.請敘明獨立董事酬金給付政策、制度、標準與結構，並依所擔負之職責、風險、投入時間等因素敘明與給付酬金數額之關聯性：本公司於110年9月15日始選任三席獨立董事，故不適用。</p> <p>2.除上表揭露外，最近年度公司董事為財務報告內所有公司提供服務(如擔任非屬員工之顧問等)領取之酬金：趙政輝董事於109年度領取之顧問費為30仟元。</p>																									

註1：110年8月5日改派代表人為黃嘉能。
 註2：110年4月28日股東常會全面改選卸任。
 註3：110年8月6日辭任。

酬金級距表

給付本公司各個董事酬金級距	董事姓名			
	前四項酬金總額(A+B+C+D)		前七項酬金總額(A+B+C+D+E+F+G)	
	本公司	財務報告內所有公司	本公司	財務報告內所有公司
低於1,000,000元	黃修權、長華電材(股)公司、石安、趙政輝、林昶亨、許嘉成、曹騏	黃修權、長華電材(股)公司、石安、趙政輝、林昶亨、許嘉成、曹騏	黃修權、長華電材(股)公司、趙政輝、林昶亨、許嘉成、曹騏	黃修權、長華電材(股)公司、趙政輝、林昶亨、許嘉成、曹騏
1,000,000元(含)~2,000,000元(不含)	-	-	-	-
2,000,000元(含)~3,500,000元(不含)	-	-	-	-
3,500,000元(含)~5,000,000元(不含)	-	-	-	-
5,000,000元(含)~10,000,000元(不含)	-	-	石安	石安
10,000,000元(含)~15,000,000元(不含)	-	-	-	-
15,000,000元(含)~30,000,000元(不含)	-	-	-	-
30,000,000元(含)~50,000,000元(不含)	-	-	-	-
50,000,000元(含)~100,000,000元(不含)	-	-	-	-
100,000,000元以上	-	-	-	-
總計	7人	7人	7人	7人

2. 監察人之酬金

109年12月31日；單位：新台幣仟元

職稱	姓名	監察人酬金						A、B及C等三項總額占稅後純益之比例(%)		領取來自子公司以外轉投資事業或母公司酬金
		報酬(A)		酬勞(B)		業務執行費用(C)		本公司	財務報告內所有公司	
		本公司	財務報告內所有公司	本公司	財務報告內所有公司	本公司	財務報告內所有公司			
監察人	王慶寶	-	-	80	80	5	5	0.06	0.06	無
監察人	溫智民(註)	-	-	20	20	5	5	0.02	0.02	無

註：溫智民於109年9月23日股東臨時會補選。

3. 總經理及副總經理之酬金

109年12月31日；單位：新台幣仟元

職稱	姓名	薪資(A)		退職退休金(B)		獎金及特支費等(C)		員工酬勞金額(D)				A、B、C及D等四項總額占稅後純益之比例(%)		領取來自子公司以外轉投資事業或母公司酬金
		本公司	財務報告內所有公司	本公司	財務報告內所有公司	本公司	財務報告內所有公司	本公司		財務報告內所有公司		本公司	財務報告內所有公司	
								現金金額	股票金額	現金金額	股票金額			
總經理	石安	3,640	3,640	108	108	1,988	1,988	-	-	-	-	3.92	3.82	無

4.分派員工酬勞之經理人姓名及分派情形

109年12月31日；單位：新台幣仟元

職稱		姓名	股票金額	現金金額	總計	總額占稅後純益之比例
經理人	總經理	石安	-	60	60	0.04%
	經營管理處協理	李幸娟				
	C專案室協理	范揚斌				
	生產製造處協理	劉昌隆(註1)				
	內部稽核室經理	余惠珍(註2)				

註1：於110年9月30日辭職。

註2：於109年05月01日就任，於110年5月26日卸任。

5.分別比較說明本公司及合併報告所有公司於最近二年度給付本公司董事、監察人、總經理及副總經理等之酬金總額占個體或個別財務報告稅後純益比例之分析並說明給付酬金之政策、標準與組合、訂定酬金之程序、與經營績效與未來風險之關聯性

(1)本公司於最近二年度支付本公司董事、監察人、總經理及副總經理酬金總額占稅後純益比例之分析

單位：新台幣仟元

分析項目 酬金給付對象	108年度				109年度			
	本公司		財務報告內所有公司		本公司		財務報告內所有公司	
	酬金總額	占稅後純益之比例	酬金總額	占稅後純益之比例	酬金總額	占稅後純益之比例	酬金總額	占稅後純益之比例
董事	145	0.12%	145	0.16%	420	0.29%	420	0.28%
監察人	5	0.00%	5	0.01%	110	0.08%	110	0.08%
總經理及副總經理	4,247	3.53%	4,247	4.70%	5,736	3.92%	5,736	3.82%

(2)給付酬金之政策、標準與組合、訂定酬金之程序及與經營績效之關聯性

依本公司章程第十六條規定，本公司董事及監察人之報酬，依其對公司營運參與之程度及貢獻之價值，並參酌同業水準授權董事會議定相關辦法；另依本公司章程第二十條規定，本公司年度如有獲利，應提撥1~12%為員工酬勞，員工酬勞得以股票或現金為之；本公司得以上開獲利數額，由董事會決議提撥不高於1.5%為董監酬勞。但公司尚有累積虧損，應先保留彌補數額後，再依前述比例提撥員工酬勞及董監酬勞。總經理之報酬應由董事會決議行之，故依本公司薪資標準核給。獎金之發放，則視公司整體營運績效作為給付之參考。

四、資本及股份

(一)股份種類

110年10月05日；單位：股

股份種類	核定股本			備註
	流通在外股份	未發行股份	合計	
記名式普通股	52,007,700	27,992,300	80,000,000	非屬上市或上櫃公司股票。

(二)股本形成經過

1.最近五年度及截至公開說明書刊印日止股本變動之情形

單位：新台幣仟元/仟股

年 月	發行價格	核定股本		實收股本		備註		
		股數	金額	股數	金額	股本來源	以現金以外之財產抵充股款者	其他
101.05	10	20,000	200,000	10	100	創立	-	註1
101.06	10	20,000	200,000	18,628	186,280	現金增資18,618仟股	-	註2
102.11	12	35,000	350,000	28,528	285,280	現金增資9,900仟股	-	註3
104.06	10	35,000	350,000	13,066	130,657	減資彌補虧損15,462仟股	-	註4
104.06	20	35,000	350,000	27,366	273,657	現金增資14,300仟股	-	
105.10	10	35,000	350,000	27,618	276,177	員工認股權憑證轉換252仟股	-	註5
106.05	20	50,000	500,000	36,618	366,177	現金增資9,000仟股	-	註6
106.11	10	50,000	500,000	36,739	367,387	員工認股權憑證轉換121仟股	-	註7
108.01	28	50,000	500,000	48,739	487,387	現金增資12,000仟股	-	註8
108.12	10	50,000	500,000	49,562	495,617	員工認股權憑證轉換823仟股	-	註9
109.08	10	80,000	800,000	50,008	500,077	員工認股權憑證轉換446仟股	-	註10
110.10	88	80,000	800,000	52,008	520,077	現金增資2,000仟股	-	註11

註1：台北市政府101.05.10府產業商字第10183778300號函核准在案

註2：台北市政府101.07.10府產業商字第10185498300號函核准在案

註3：經濟部102.11.15經授中字第10234044270號函核准在案

註4：經濟部104.06.05經授中字第10433420270號函核准在案

註5：經濟部105.10.28經授中字第10534410850號函核准在案

註6：經濟部106.05.26經授中字第10633298110號函核准在案

註7：經濟部106.12.13經授中字第10633733420號函核准在案

註8：經濟部108.02.01經授中字第10833083720號函核准在案

註9：經濟部108.12.26經授中字第10833783410號函核准在案

註10：經濟部109.08.12經授商字第10901122190號函核准在案

註11：經濟部110.10.18經授商字第11001186870號函核准在案

2.最近三年度及截至公開說明書刊印日止，私募普通股辦理情形：無此情事。

(三)最近股權分散情形

1.股東結構

110年10月05日；單位：人；股：%

股東結構 數量	政府 機構	金融機構	其他法人	個人	外國機構 及外人	合計
人數	0	1	15	269	1	286
持有股數	0	1,171,425	26,214,263	23,614,422	1,007,590	52,007,700
持股比例	0.00%	2.25%	50.40%	45.41%	1.94%	100.00%

2.股權分散情形

110年10月05日

持股分級	股東人數(人)	持有股數(股)	持股比例(%)
1至 999	0	0	0.00%
1,000至 5,000	95	232,160	0.45%
5,001至 10,000	14	132,086	0.25%
10,001至 15,000	12	142,202	0.27%
15,001至 20,000	7	127,322	0.24%
20,001至 30,000	17	417,635	0.80%
30,001至 50,000	30	1,267,940	2.44%
50,001至 100,000	40	3,075,913	5.91%
100,001至 200,000	32	5,091,688	9.79%
200,001至 400,000	15	4,092,198	7.87%
400,001至 600,000	7	3,313,998	6.37%
600,001至 800,000	3	2,062,014	3.96%
800,001至1,000,000	0	0	0.00%
1,000,001以上	14	32,052,544	61.65%
合 計	286	52,007,700	100.00%

3.主要股東名單：

110年10月05日；單位：股

主要股東名稱	股份	持有股數	持股比例(%)
長華電材股份有限公司		8,205,970	15.78%
全喬莉股份有限公司		4,674,390	8.99%
玉山創業投資股份有限公司		3,500,000	6.73%
黃修權		2,940,643	5.65%
松凌投資有限公司		2,015,000	3.87%
國泰創業投資股份有限公司		1,700,000	3.27%
宣品投資有限公司		1,406,000	2.70%
全球創業投資股份有限公司		1,171,425	2.25%
中國信託商業銀行股份有限公司受託信託財產專戶		1,171,425	2.25%
凱基證券股份有限公司		1,100,000	2.12%

4.最近二年度及當年度董事、監察人及持股比例超過百分之十之股東放棄現金增資認股之情形：

(1)董事、監察人及持股比例超過百分之十之股東放棄現金增資認股之情形

單位：股

職稱	姓名	108年度		109年度		110年度截至公開說明書刊印日止	
		可認股數	實認股數	可認股數	實認股數	可認股數	實認股數
董事長	黃修權	1,072,849	-	-	-	100,089	-
董事	趙政輝	13,463	-	-	-	-(註1)	-(註1)
董事	林昶亨	111,410	71,002	-	-	-(註2)	-(註2)
法人董事暨 大股東	長華電材(股) 公司	2,118,226	1,000,000	-	-	278,960	-
	代表人： 楊琇如	-(註3)	-(註3)	不適用	不適用	不適用	不適用
	代表人：蔡榮 棟	不適用	不適用	-	-	-(註4)	-(註4)
	代表人：黃嘉 能	不適用	不適用	不適用	不適用	35,966 (註5)	-
董事	曹騏	-	-	-	-	-(註1)	-(註1)
董事	許嘉成	-	-	-	-	-(註1)	-(註1)
董事	石安	201,782	20,000	-	-	36,953	11,000
董事	松凌投資有限 公司	不適用	不適用	不適用	不適用	68,499 (註6)	-(註6)

	代表人：蔡玲君	不適用	不適用	不適用	不適用	3,399 (註6)	-(註6)
獨立董事	陳政弘	不適用	不適用	不適用	不適用	不適用	不適用
獨立董事	陳倩瑜	不適用	不適用	不適用	不適用	不適用	不適用
獨立董事	溫元慶	不適用	不適用	不適用	不適用	不適用	不適用
監察人	王慶寶	-	-	-	-	-(註8)	-(註8)
監察人	溫智民	不適用	不適用	-	-	-(註9)	-(註9)

註1：於110年4月28日股東常會改選後卸任。

註2：於110年8月6日辭任。

註3：於108年7月29日長華電材改派代表人後卸任。

註4：於108年8月1日新任，110年8月5日長華電材改派代表人後卸任。

註5：於110年8月5日新任。

註6：於110年4月28日股東常會改選後新任。

註7：於110年9月15日股東臨時會選任。

註8：於110年9月15日股東臨時會選任三席獨立董事與成立審計委員會後卸任。

註9：於109年9月23日股東臨時會補選，110年9月15日股東臨時會選任三席獨立董事與成立審計委員會後卸任。

(2)董事、監察人及持股比例超過百分之十之股東所放棄之現金增資股洽關係人認購者：無此情事。

5.最近二年度及截至公開發行說明書刊印日止，董事、監察人、經理人及持股超過百分之十之股東股權移轉及股權質押變動情形：

(1)股權變動情形

單位：股

職稱	姓名	108年度		109年度		110年度截至公開說明書刊印日止	
		持有股數 增(減)數	質押股數 增(減)數	持有股數 增(減)數	質押股數 增(減)數	持有股數 增(減)數	質押股數 增(減)數
董事長	黃修權	(1,109,000)	-	600,000 (200,000)	-	-	-
董事	長華電材(股)公司	1,000,000	-	-	-	-	-
	代表人： 楊琇如	-(註1)	-(註1)	不適用	不適用	不適用	不適用
	代表人： 蔡榮棟	-(註2)	-(註2)	-	-	-	-
	代表人： 黃嘉能	不適用	不適用	不適用	不適用	-(註3)	-(註3)
董事兼總經理	石安	150,000	-	245,599 (35,000)	-	51,000	-
董事	趙政輝	-	-	-	-	-(註4)	-(註4)
董事	林昶亨	71,002	-	-	-	-(註12)	-(註12)
董事	許嘉成	-	-	-	-	-(註4)	-(註4)
董事	曹騏	-	-	-	-	-(註4)	-(註4)

董事	松凌投資有限公司	不適用	不適用	不適用	不適用	(600,000) (註5)	-(註5)
	代表人： 蔡玲君	不適用	不適用	不適用	不適用	-(註5)	-(註5)
獨立董事	陳政弘	不適用	不適用	不適用	不適用	-(註6)	-(註6)
獨立董事	陳倩瑜	不適用	不適用	不適用	不適用	-(註6)	-(註6)
獨立董事	溫元慶	不適用	不適用	不適用	不適用	-(註6)	-(註6)
監察人	王慶寶	-	-	-	-	-(註7)	-(註7)
監察人	溫智民	不適用	不適用	-	-	-(註8)	-(註8)
經營管理處協理	李幸娟	80,503	-	50,000	-	9,626 (210,000)	-
C專案室協理	范揚斌	30,000	-	20,000	-	100,000	-
生產製造處協理	劉昌隆	220,000	-	(220,000)	-	-(註9)	-(註9)
內部稽核室經理	陳慧真	不適用	不適用	不適用	不適用	1,000 (註10)	- (註10)
內部稽核室經理	余惠珍(註11)	不適用	不適用	10,000	-	-(註11)-	-(註11)

註1：於108年7月29日長華電材改派代表人後卸任。

註2：於108年8月1日新任，110年8月5日長華電材改派代表人後卸任。

註3：於110年8月5日新任。

註4：於110年4月28日股東常會改選後卸任。

註5：於110年4月28日股東常會改選後新任。

註6：於110年9月15日股東臨時會選任。

註7：於110年9月15日股東臨時會選任三席獨立董事與成立審計委員會後卸任。

註8：於109年9月23日股東臨時會選任，110年9月15日股東臨時會選任三席獨立董事後卸任。

註9：於110年09月30日辭職。

註10：於110年05月26日就任。

註11：於109年05月01日就任，於110年5月26日卸任。

註12：於110年08月06日辭任。

(2)股權移轉之相對人為關係人資訊

單位：股；元

姓名	股權移轉原因	交易日期	交易相對人	交易相對人與公司、董事、監察人、經理人及持股比例超過百分之十股東之關係	股數	交易價格
黃修權	贈與	108.11.30	蔡桂枝	本公司董事配偶	500,000	不適用
	贈與	108.11.30	黃璿	本公司董事一親等	300,000	不適用
	贈與	109.03.02	黃璿	本公司董事一親等	200,000	不適用
石安	出售	109.11.20	林千惠	本公司董事一親等	10,000	28
李幸娟	贈與	110.03.23	陳建助	本公司經理人配偶	200,000	不適用
	贈與	110.03.23	李美瑢	本公司經理人二親等	10,000	不適用
劉昌隆 (註)	贈與	109.12.02	劉木金	本公司經理人一親等	30,000	不適用
		109.12.02	劉育璋	本公司經理人一親等	50,000	不適用
		109.12.02	劉昌勝	本公司經理人二親等	20,000	不適用
		109.12.02	蔡顯卿	本公司經理人配偶一親等	10,000	不適用
		109.12.02	蔡芳玉	本公司經理人配偶二親等	10,000	不適用
松凌投資 有限公司	出售	110.05.14	黃英世	本公司法人董事負責人	200,000	29
	出售	110.05.14	傅慧凌	本公司法人董事負責人配偶	200,000	29
	出售	110.05.14	黃禹皓	本公司法人董事負責人一親等	100,000	29
	出售	110.05.14	黃柏榮	本公司法人董事負責人一親等	100,000	29

註：於110年09月30日辭職。

(3)股權質押之相對人為關係人資訊：無。

6. 持股比例占前十名之股東，其相互間為關係人或為配偶、二親等以內之親屬關係之資訊：

110年10月05日；單位：股

姓名	本人持有股份		配偶、未成年子女持有股份		利用他人名義合計持有股份		前十大股東相互間具有關係人或為配偶、二親等以內之親屬關係者，其名稱或姓名及關係		備註
	股數	持股比例	股數	持股比例	股數	持股比例	名稱(或姓名)	關係	
長華電材股份有限公司	8,205,970	15.78%	-	-	-	-	-	-	-
代表人：黃嘉能	1,057,996	2.03%	-	-	-	-	-	-	-
全喬莉股份有限公司	4,674,390	8.99%	-	-	-	-	黃修權	全喬莉股份有限公司董事長配偶	-
代表人：蔡桂枝	-	-	-	-	-	-			-
玉山創業投資股份有限公司	3,500,000	6.73%	-	-	-	-	-	-	-
代表人：林隆政	-	-	-	-	-	-	-	-	-
黃修權	2,940,643	5.65%	-	-	-	-	全喬莉股份有限公司代表人蔡桂枝	配偶	-
松凌投資有限公司	2,015,000	3.87%	-	-	-	-	-	-	-
代表人：黃英世	418,998	0.81%	245,800	0.47%	-	-	-	-	-
國泰創業投資股份有限公司	1,700,000	3.27%	-	-	-	-	-	-	-
代表人：張仁和	-	-	-	-	-	-	-	-	-
宣品投資有限公司	1,406,000	2.70%	-	-	-	-	-	-	-
代表人：郭文斌	228,998	0.44%	-	-	-	-	-	-	-
全球創業投資股份有限公司	1,171,425	2.25%	-	-	-	-	-	-	-
代表人：李春香	-	-	-	-	-	-	-	-	-
中國信託商業銀行股份有限公司受託信託財產專戶	1,171,425	2.25%	-	-	-	-	-	-	-
凱基證券股份有限公司	1,100,000	2.12%	-	-	-	-	-	-	-
代表人：許道義	-	-	-	-	-	-	-	-	-

(四)最近二年度每股市價、淨值、盈餘、股利及相關資料

單位：新台幣元；仟股

項目		年度	108年	109年	當年度截至 110年06月30日 (註)
每股市價	最高		未上市(櫃)	未上市(櫃)	未上市(櫃)
	最低		未上市(櫃)	未上市(櫃)	未上市(櫃)
	平均		未上市(櫃)	未上市(櫃)	未上市(櫃)
每股淨值	分配前		17.20	20.23	22.83
	分配後		17.20	20.23	-
每股盈餘	加權平均股數		48,353	49,803	50,008
	每股盈餘		2.49	2.94	2.68
每股股利	現金股利		-	-	-
	無償配股	盈餘配股		-	-
		資本公積配股		-	-
	累積未付股利		-	-	-
投資報酬分析	本益比		未上市(櫃)	未上市(櫃)	未上市(櫃)
	本利比		未上市(櫃)	未上市(櫃)	未上市(櫃)
	現金股利殖利率		未上市(櫃)	未上市(櫃)	未上市(櫃)

註：財務資料係 110 年 6 月 30 日經會計師核閱之財務報告。

(五)公司股利政策及執行狀況

1.本公司章程第十九條有關股利分派之規定如下：

本公司年度總決算如有盈餘，應先繳納稅捐、彌補以往虧損，次提百分之十為法定盈餘公積，但法定盈餘公積已達本公司實收資本總額時，不在此限，及依主管機關規定提列或迴轉特別盈餘公積，其餘加計以前年度未分配盈餘後，作為可供分配之盈餘，由董事會擬具盈餘分配案，提請股東會決議後分派股東紅利。

本公司配合整體環境及產業成長特性，並配合公司長期財務規劃、以求永續經營、穩定經營發展，股利政策係採用剩餘股利政策，主要係依據本公司未來之資本預算規劃來衡量年度之資金需求，優先保留融通所需之資金後，剩餘之盈餘才以現金股利及股票股利之方式分派之。分派步驟如下：

- (1)決定最佳之資本預算。
- (2)決定滿足前項資本預算所需融通之資金。
- (3)決定所需融通之資金多少由保留盈餘予以支應。
- (4)剩餘之盈餘視營運需要保留適當額度後，得以股利之方式分配給股東，擬分配餘額應不低於公司當年度可供分配盈餘之百分之十，惟現金股利部份不低於擬發放股利總和之百分之十。

2.本年度已議股利分派之情形

本公司業經110年3月15日董事會決議通過109年度盈餘分配案，決議109年度不分派股利，業經110年4月28日股東常會承認，將依相關規定辦理。

(六)本年度擬議之無償配股對公司營業績效及每股盈餘之影響：不適用。

(七)員工、董事及監察人酬勞

1.公司章程所載員工、董事及監察人酬勞之成數或範圍

本公司年度如有獲利，應提撥1~12%為員工酬勞，員工酬勞得以股票或現金為之；本公司得以上開獲利數額，由董事會決議提撥不高於1.5%為董監酬勞。

但公司尚有累積虧損，應預先保留彌補數額，再依前項比例提撥員工酬勞及董監酬勞。

第一項所稱當年度獲利狀況係指當年度稅前淨利扣除分派員工酬勞及董監酬勞前之淨利。

員工酬勞及董監酬勞之分派應由董事會以董事三分之二以上出席及出席董事過半數同意之決議行之，並報告股東會。

本公司分派員工酬勞、發行限制員工權利新股、發給員工認股權憑證、發行新股，員工依公司法267條規定承購股份及收買股份轉讓之對象得包括符合董事會所訂條件之控制或從屬公司員工。

2.本期估列員工、董事及監察人酬勞金額之估列基礎、以股票分派之員工酬勞之股數計算基礎及實際分派金額若與估列數有差異時之會計處理：

本公司依據章程擬訂定之員工、董事及監察人酬勞分派成數為估計基礎，並列報為當年度之營業費用。若董事會決議實際分派金額與估列數有差異時，則依會計估計變動處理，將該差異認列為董事會決議年度之損益。

3.董事會通過分派酬勞情形：請詳下列 4.股東會報告分派酬勞情形及結果說明。

4.股東會報告分派酬勞情形及結果：

本公司109年度員工酬勞及董監事酬勞分派議案，業經110年3月15日董事會決議通過，並於110年4月28日股東會報告分派酬勞情形，以現金分派員工酬勞新台幣3,050,000元及董監事酬勞新台幣450,000元，共計新台幣3,500,000元，業經董事會決議之109年度員工酬勞及董監事酬勞與109年度財務報告認列金額一致。

5.前一年度員工、董事及監察人酬勞之實際分派情形（包括分派股數、金額及股價）、其與認列員工、董事及監察人酬勞有差異者並應敘明差異數、原因及處理情形：

本公司108年度雖有獲利，惟仍不足以彌補累積虧損，故108年度並未提列員工及董監事酬勞。

(八)公司買回本公司股份情形：無。

五、公司債(含海外公司債)辦理情形：無。

六、特別股辦理情形：無。

七、參與發行海外存託憑證之辦理情形：無。

八、員工認股權憑證辦理情形：

(一)公司尚未屆期之員工認股權憑證辦理情形及對股東權益之影響

員工認股權憑證種類	104年第1次(期)員工認股權憑證	106年第1次(期)員工認股權憑證	110年第1次(期)員工認股權憑證
申報生效日期	(註)	(註)	(註)
發行日期	104年10月01日	106年07月25日	110年05月01日
存續期間	6年	6年	6年
發行單位數	260,000單位	70,000單位	1,700,000單位
發行得認購股數占已發行股份總數比率	0.50%	0.13%	3.27%
得認股期間	104.10.01~110.10.01	106.07.25~112.07.24	110.05.01~116.04.30
履約方式	發行新股	發行新股	發行新股
限制認股期間及比率(%)	滿2年可認股30%， 滿3年可認股60%， 滿4年可認股100%	滿2年可認股30%， 滿3年可認股60%， 滿4年可認股100%	滿2年可認股30%， 滿3年可認股60%， 滿4年可認股100%
已執行取得股數	160,000股	50,000股	0股
已執行認股金額	1,600,000元	500,000元	0元
未執行認股數量	0 (不含已失效之100,000單位)	0 (不含已失效之20,000單位)	1,700,000單位
未執行認股者其每股認購價格	10元	10元	30元
未執行認股數量占已發行股份總數比率(%)	0.0%	0.0%	3.27%
對股東權益影響	對股東權益無影響	對股東權益無影響	未執行認股數量佔已發行股份總數比率為3.27%，對股東權益無重大影響

註:本公司發行該次員工認股權憑證時為非公開發行公司，依公司法第167條之2規定，經董事會決議通過後發行。

(二)累積至公開說明書刊印日止取得員工認股權憑證之經理人及取得認股權憑證可認股數前十大員工之姓名、取得及認購情形

	職稱	姓名	取得認股數量(仟股)	取得認股數量占已發行股份總數比率(%)	已執行				未執行			
					認股數量(仟股)	認股價格(元)	認股金額(仟元)	認股數量占已發行股份總數比率(%)	認股數量(仟股)	認股價格(元)	認股金額(仟元)	認股數量占已發行股份總數比率(%)
經理人	總經理	石安	870	1.67	470	10	4,700	0.90	400	30.0	12,000	0.77
	C專案室協理	范揚斌										
	經營管理處協理	李幸娟										
	內部稽核室經理	陳慧真										
員工	處長	邱千芳	1,302	2.50	722	10	7,220	1.39	580	30.0	17,400	1.12
	處長	張伯榮										
	處長	陳英杰										
	處長	林文卿										
	處長	張嘉華										
	處長	周子瑋										
	處長	蘇憲奇										
	特助	范曉恩										
	經理	陳鍵毅										
	副理	許偉航										

(三)最近三年度及截至公開說明書刊印日止私募員工認股權憑證辦理情形：無此情形。

九、限制員工權利新股辦理情形：無。

十、併購辦理情形：無。

十一、受讓他公司股份發行新股尚在進行中者：無。

貳、營運概況

一、公司之經營

(一)業務內容

1.業務範圍

(1)所營業務之主要內容

CF01011 醫療器材製造業

F108031 醫療器材批發業

F208031 醫療器材零售業

CB01010 機械設備製造業

CB01990 其他機械製造業

CE01030 光學儀器製造業

CE01990 其他光學及精密器械製造業

I199990 其他顧問服務業

F401010 國際貿易業

ZZ99999 除許可業務外，得經營法令非禁止或限制之業務

(2)營業比重

單位：新台幣仟元；%

年度 主要產品	108 年度		109 年度	
	營業收入淨額	營業比重	營業收入淨額	營業比重
隱形眼鏡	584,369	99.92%	854,475	99.92%
其他(註)	493	0.08%	671	0.08%
合計	584,862	100.00%	855,146	100.00%

註：其他主係出售原物料等。

(3)公司目前之主要商品(服務)項目

本公司及子公司為客戶ODM代工多種不同含水量與不同鏡片功能之軟式拋棄型隱形眼鏡。

A. 依照鏡片含水率，可分為 38%及 55%含水率。

B. 依照使用週期，可分為日拋棄式、雙週拋棄式及月拋棄式等。

C. 依照鏡片光學及附加功能，可分為：

C1. 具一般矯正視力用之透明鏡片。

C2. 鏡片色料如三明治包覆般，兼具矯正視力、美瞳、配戴安全效果之彩色圖紋鏡片。

C3. 具抗UV、抗藍光等特殊功能之透明片或美瞳片。

D. 在客戶對於鏡片美觀的要求下，本公司也提供專業客製化之視光學設計及美瞳圖紋設計等各項服務，以強化客戶產品之市場競爭力。

(4) 計劃開發之新商品（服務）

A. 功能性鏡片

以運動視光學的出發點，本公司以自行開發之材料與關鍵製程技術，開發提供運動員所使用之隱形眼鏡。使用週期為日拋，期以推動運動專用隱形眼鏡普及至一般運動愛好者。

B. 高透氧矽水膠鏡片

本公司開發新一代矽水膠(Silicone Hydrogel)材料，以自有材料開發與合成技術，結合材料高分子之結構與設計，使親水因子能鎖附於鏡片表面，在眼球表面建立保濕層，實現高透氧之眼球健康需求與高配戴舒適度之必要光學鏡片設計。

C. 高保濕材料技術配方

開發保濕性佳、結合保濕因子之特殊配方，使鏡片表面更潤滑，配戴感更為舒適。

D. 漸進多焦老花隱形眼鏡

因應配戴隱形眼鏡族群年齡層逐漸提高，開發矯正老化相關視力問題之多焦隱形眼鏡，提供有需求的使用者配戴。

E. 矯正散光隱形眼鏡

因應全球近視人口增加，同時有近視及散光的人口亦隨之成長，本公司與國外視光專業研究機構合作開發散光矯正鏡片，設計出眨眼對位穩定與視力矯正之專業鏡片，能同時矯正近視與散光，並提升配戴舒適度及視力矯正品質。

F. 特殊美瞳設計鏡片

本公司掌握美瞳關鍵核心技術，致力追求美瞳圖案設計及移印工藝的領先，專注於實現客戶多樣性之需求，客製符合客戶品牌形象之美瞳圖紋多層式與非對稱式圖紋設計。

2. 產業概況

(1) 產業之現況與發展

A. 隱形眼鏡材質與製造技術發展歷程

隱形眼鏡的英文名稱為Contact Lens，意指與眼球接觸的鏡片，係由16世紀的義大利博學家達文西提出，在19世紀由德國人以玻璃吹製出世界第一片隱形眼鏡，後因工業製造技術的進步，逐漸發展出離心旋轉成型、車削成型、模具壓注成型等製造技術；在材質方面，亦由早期不透氣之玻璃陸續衍伸出PMMA (Poly methyl methacrylate, 聚甲基丙烯酸甲酯)、壓克力樹脂、水膠、透氣硬式、矽水膠等材質；在鏡片外型結構上，則可分為虹膜鏡、角膜鏡、鞏膜鏡等三大類。

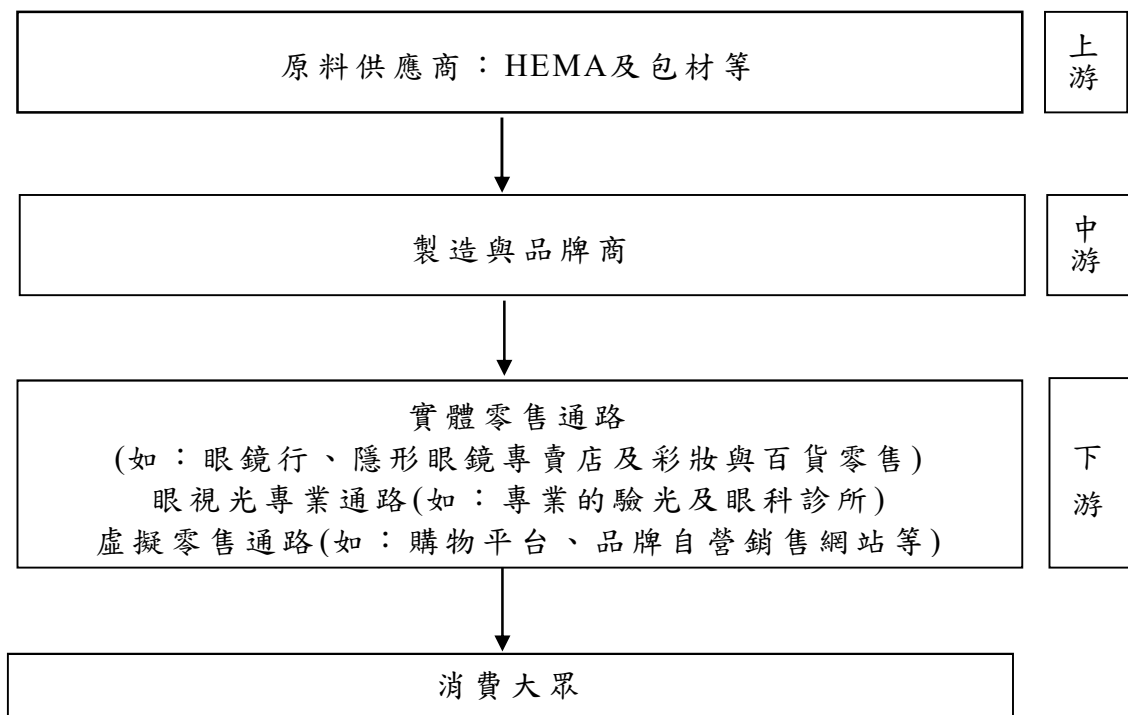
隱形眼鏡必須直接貼合在眼球表面，而眼球是人體上最脆弱的器官之一，因此隱形眼鏡於材質特性上，必須具備良好的生物相容性、物理穩定性、化學穩定性；眼球依賴直接溶解於淚液中的空氣而取得氧氣供給，故隱形眼鏡材質亦需要具備透氣性；同時眼球對外來異物之接觸非常敏感，柔軟材質有

助於減輕配戴隱形眼鏡時之異物感，且因隱形眼鏡使用週期持續縮短，製造上必須採用穩定、高效、可大量複製生產之技術。綜前所述，隱形眼鏡產業經過多年發展，注模成型 (Cast-Molding)、軟性的水膠與矽水膠材質、完全覆蓋眼角膜的角膜鏡佔據絕大部分的市場，本公司採用之製造技術、材質、以及鏡片結構設計亦屬此類。

B. 隱形眼鏡市場之發展現況及未來發展

依據國際隱形眼鏡期刊Contact Lens Spectrum、GFK Group市場研究集團之統計資料，全球隱形眼鏡市場於2018年度約35%集中於北美市場，其次為日本市場26%、歐洲市場17%及中國市場15%等市場，2020年度各區域分佈主要為北美市場33%、日本市場24%、中國市場21%、歐洲市場16%及其他，北美、歐洲、日本等成熟市場因隱形眼鏡滲透率已高，其變動主係產品功能或材質之升級(例如：矽水膠、散光、多焦產品)；中國市場由2018年15%成長至2020年之21%，成長動能除配戴人口的增加外，主流產品亦從年拋、半年拋等長週期產品迅速轉移至月拋、日拋等短週期產品所致。全球隱形眼鏡市場自2008年金融海嘯以來，每年約以3~5%之增幅穩定增長，至2020年首次因新冠肺炎疫情影響產生衰退，惟疫情造成市場衰退已在2020年下半年度趨於平緩，2020年全球隱形眼鏡市場規模約81億美元，根據國際隱形眼鏡期刊Contact Lens Spectrum2020年報推估，全球隱形眼鏡市場規模在2021年將回歸到疫情前之成長率，並在2022年恢復到90億美元之市場規模。

(2) 產業上、中、下游之關聯性



A. 上游：隱形眼鏡材質的主要成分是高分子聚合物，上游為原料供應商；隱形眼鏡之包裝以PP材質容器覆上鋁箔形成的無菌包裝為主流，上游為塑料與鋁箔供應商。

B. 中游：為隱形眼鏡生產製造商與品牌商。

B1. 製造商

隱形眼鏡之醫療器材屬性，法規要求製造商取得GMP/ISO生產體系認證，產品開發完成後、進入生產前亦須取得預計銷售地區之產品認證，製造商需具備品質體系與產品認證的規劃與執行能力。隱形眼鏡之設計與生產為光學、機械、電子電控、材料、表面處理等跨領域技術之結合，同時因為低單價大量製造之特性，需要高度自動化的生產與品質監測；產品多規格與多光度形成複雜之組合，以及醫療器材法規對於產品可追溯性之要求，亦需要強大生產與資訊管理能力。

B2. 品牌商

隱形眼鏡以安全性以及管理角度而言，屬於醫療器材；以銷售專業角度而言，屬於眼視光產品；以流通角度而言卻是屬於快速消費品。因此，隱形眼鏡之品牌經營需跨領域且同時具備前述三種屬性之管理能力，而在亞洲地區獨有之彩妝/美瞳市場，隱形眼鏡更具有快時尚的特性。品牌經營與銷售需要貼近市場，與產品製造商之屬性完全不同。

C. 下游：為零售通路，分類如下：

C1. 實體零售通路：眼鏡行、隱形眼鏡專賣店、彩妝產品與百貨零售等。

C2. 眼視光專業通路：專業的驗光及眼科診所等。

因隱形眼鏡為眼視光醫療器材產品，部分國家歸類為高度管理產品，需透過專業人士驗配與處方籤開立才能進行交易。

C3. 虛擬零售通路：購物平台、品牌自營銷售網站、通訊軟體/社交平台的附屬銷售等。

亦因管理法規的要求，部分國家並未開放或並未全面開放虛擬零售通路之交易。

(3) 產品之各種發展趨勢

A. 光學設計從單焦點到散光、多焦點

隱形眼鏡之光學特性，最初為單純矯正近視之單焦點設計，後因配戴人口對於視力矯正效果需求以及製造技術進步，各大品牌廠也在本世紀初陸續推出矯正散光的環曲面（Toric）鏡片；隨著拋棄式隱形眼鏡主流配戴族群年齡增長，產生俗稱老花近距離閱讀障礙，同時可矯正遠/近視野的多焦鏡片由此而生。根據國際隱形眼鏡期刊Contact Lens Spectrum 2020年的統計，在眼視光驗配體系成熟的國家，軟式散光鏡片與軟式多焦鏡片的配戴人口比例分別可達到23%與12%以上。

B. 深眼色人種之美瞳

亞洲地區人種虹膜顏色偏深，發展出彩妝及美瞳的獨特市場需求，透過配戴彩妝片，消費者得以將深眼色改變為藍、灰、綠、紫等甚至是其他更特殊的顏色，也能依化妝色調需求，修飾眼睛顏色，讓妝容更顯自然；甚至僅將眼球虹膜外部輪廓做對比的增強、或是直徑的放大。彩妝美瞳片不僅拉升整體隱形眼鏡的市場價值，亦吸引部分不須矯正視力的消費者成為隱形眼鏡配戴族群。

C. 配戴週期由年縮短到日，日拋棄式鏡片已成為市場主流

早期隱形眼鏡因製作成本高昂，並未被賦予一定的使用壽命，消費者通常因近視度數變化、使用中之鏡片不再具有足夠矯正效果、配戴摘取過程以及清潔保養循環損傷鏡片，抑或配戴舒適性降低，始進行更換。由於製造技術以及對產品使用衛生與安全意識，隱形眼鏡之使用週期從年拋、半年拋、季拋、月拋、週拋等，演變為每日更換之日拋。

(4) 競爭情形

根據國際隱形眼鏡期刊Contact Lens Spectrum 2019年的統計，全球隱形眼鏡四大業者嬌生(Johnson & Johnson)、酷博(COOPER VISION)、愛爾康(ALCON)、博士倫(B+L)等之銷售額仍有逾9成之市佔率，其餘不到10%之市場則由我國業者及其他廠商分食。

3. 技術及研發概況

(1) 所營業務之技術層次及研究發展

本公司及子公司專注於軟式拋棄型隱形眼鏡的開發與製造，參考客戶需求與市場趨勢，規劃研發具有市場未來性、成長潛力佳之產品。以先進材料研發、視覺舒適為導向之光學設計及超精密加工技術、結合AI之製程技術與設備自動化整合能力為三大核心技術，並就光、機、電、材、模等技術領域不間斷的深度優化。此外，本公司及子公司也持續佈局關鍵國家與區域之目標產品證照，期使本公司及子公司之隱形眼鏡產品從材料研發到鏡片量產之能力，均以達到國際大廠的質量水準為目標。

本公司開發的產品目前係以水膠材質為主，有包覆式三明治美瞳鏡片、水藍透明片與抗藍光水膠美瞳及透明片，近期更開發進階版之多焦點老花、散光等光學矯正隱形眼鏡，並積極佈局下一代的高透氧矽水膠材質之隱形眼鏡。此外，本公司以具競爭優勢之自有材料開發與製程設計，陸續開發各種功能型專業鏡片，包含結合運動視光學、提升視覺靈敏度之運動型鏡片，透過特殊光學設計及製程，使鏡片配戴後達到使用者散光矯正、近視控制、視覺紓壓等功能型隱形眼鏡。

(2)研究發展部門人員及學經歷

本公司研發人員於製程設備開發、機械自動化、材料研發與應用等領域均有相當豐富之實務經驗。

單位：%

項目 \ 年度		108年度	109年度	110年6月30日
學歷分布	博士	2.44%	2.04%	1.67%
	碩士	31.71%	24.49%	16.67%
	大專	36.59%	44.90%	48.33%
	高中(含)以下	29.26%	28.57%	33.33%
合計		100.00%	100.00%	100.00%

(3)最近五年度每年投入之研發費用

單位：新台幣仟元

項目	105年度 (個體)	106年度 (個體)	107年度 (合併)	108年度 (合併)	109年度 (合併)
研發費用	34,656	21,606	34,099	35,976	52,479
營業收入淨額	108,650	187,508	315,166	584,862	855,146
研發費用 占營業收入淨額比例	31.90%	11.52%	10.82%	6.15%	6.14%

(4)最近五年度開發成功之技術或產品

A. 生產技術開發

年度	研發成果
105	<ul style="list-style-type: none">• 第二代自動化生產線開發完成，乾片製程完成連線生產自動化。• 高濕潤緩衝液自動配製系統開發完成。
106	<ul style="list-style-type: none">• 設置用於新材料開發與新製程開發之研發專用實驗線，充實研發資源之量能。
107	<ul style="list-style-type: none">• 第三代自動化生產線開發完成，導入鏡片AOI (Automated Optical Inspection, 自動光學檢測) 檢驗系統。• 第三代透明片自動化生產專線開發完成，單線月產出大於250萬片。
108	<ul style="list-style-type: none">• 第三代美瞳片自動化生產線開發完成，導入圖紋視覺自動定位系統。
109	<ul style="list-style-type: none">• 彩盒包裝自動化設備導入。
110	<ul style="list-style-type: none">• 運動型隱形眼鏡關鍵設備開發及建置完成。• 散光鏡片關鍵加工技術建置完成。• 第四代自動化生產線開發完成，導入後段製程連線自動化生產線。

B. 產品開發部份

年度	研發成果
105	•55%含水率之軟式水膠抗UV美瞳/透明隱形眼鏡開發完成。 •HPMC高濕潤緩衝液配方開發完成。
107	•第一代多焦鏡片開發完成。
108	•55%含水率之軟式水膠抗UV抗藍光美瞳/透明隱形眼鏡開發完成。
109	•運動型隱形眼鏡開發完成。
110	•第二代多焦(老花)隱形眼鏡開發完成 •散光隱形眼鏡開發完成 •高透氧矽水膠隱形眼鏡開發完成。

4. 長、短期業務發展計畫

(1) 短期業務發展計畫

A. 以差異化產品深耕日本市場，拓展美國市場

本公司耕耘日本多年，於109年與日本客戶合作，率先推出抗藍光透明片與美瞳片，獲得市場好評。本公司將以抗藍光產品協助各客戶群進行產品升級，以持續擴大市場占有率。

本公司所開發的運動型隱形眼鏡，108年底已成功取得美國FDA認證，未來將結合美國品牌業者及眼科診所的銷售模式，產品已於110年第3季出貨美國市場。

B. 以差異化競爭力開拓中國市場

中國市場自2012年開放線上通路銷售隱形眼鏡起，線上通路始終維持30%以上的高度成長，並於2019年銷售金額首次超過實體通路。相較於傳統實體通路，線上通路具有銷售品種繁多、週轉速度快、需求變化快速等特性，更需要生產供應商快速的供貨配合，本公司以高品質產品、具競爭力的價格、穩定的產能供應、專業的技術服務、迅速的交期的差異化競爭力，取得中國客戶的信任及支持。

本公司之子公司江蘇視准亦於108年陸續取得產品註冊證與生產許可證，主要搶攻中國地區在地品牌客戶群，擁有大陸目前最先進的生產設備及製程技術，在地生產就近服務，同時為客戶節省產品進口相關成本的營運模式，也成為吸引大陸客戶下單的主要原因。

(2) 長期業務發展計畫

市場方面，除持續擴大日本與中國市場的銷售外，亦積極拓展歐、美、東南亞等區域業務，均衡各市場業績分布，降低單一市場需求變化造成的風險。

歐美市場之隱形眼鏡產業因發展較早，已進入成熟期，對視力矯正效果的要求較高，產品需求多元，本公司藉由散光、多焦、矽水膠等功能型利基產品線，

將銷售版圖擴大到歐美市場。

亞洲地區人種的近視人口比率高於西方人種，除視力矯正型的產品需求之外，近視防控產品亦是近期的產業關注焦點。本公司亦計畫開發近視防控產品以對應此需求。

產品認證的取得亦是新市場開發的重要工作，本公司配合新市場與新產品的開發，持續積極申請產品認證。

(二)市場及產銷概況

1.市場分析

(1)主要產品(服務)之銷售提供地區

單位：新台幣仟元；%

銷售地區		108 年度		109 年度	
		銷貨淨額	比率(%)	銷貨淨額	比率(%)
內銷		208,822	35.70%	117,226	13.71%
外銷	日本	283,765	48.52%	303,179	35.45%
	中國	92,275	15.78%	434,741	50.84%
	小計	376,040	64.30%	737,920	86.29%
合計		584,862	100.00%	855,146	100.00%

(2)市場佔有率

根據國際隱形眼鏡期刊Contact Lens Spectrum的研究，2020年全球隱形眼鏡市場受新冠肺炎疫情之影響，衰退約至81億美金，本公司及子公司2020年營業額為新台幣8.55億元，市占率約為0.37%，本公司及子公司預期在業務持續維持高成長的狀況下，市場佔有率將有機會進一步提升。

(3)市場未來之供需狀況與成長性

根據國際隱形眼鏡期刊Contact Lens Spectrum長年對全球軟性隱形眼鏡市場的統計，全球隱形眼鏡市場平均以每年3~5%的速度成長，2019年全球隱形眼鏡市場規模大約為90億美元。2020年因為新冠肺炎疫情的影響，許多國家提倡減少出門的政策，甚至部分國家在第二季採取封城的措施，2020年是Contact Lens Spectrum統計市場規模以來唯一衰退的一年，衰退幅度大約為10%，全球隱形眼鏡市場規模約為81億美元。

相較於同為光學眼鏡產業的框架眼鏡類產品在2020年第二季度達30~60%的衰退幅度，隱形眼鏡產業表現相對穩定，尤其在2020年第三季度，疫情的擴散減緩後，整體隱形眼鏡市場回穩，呈現與2019年度相當的銷售趨勢。以中國為首的部分國家更是在第三季度回到平均的成長趨勢，中國市場在第四季度的成長甚至超過2019年，2020年中國線上隱形眼鏡市場全年成長率達到32%。

另根據中國國家統計局於2020年1月發布的統計數據，中國人口總數為14億5萬人，居世界首位。相較於隱形眼鏡前兩大的美國與日本市場，人口數分別為3.29億以及1.27億，目前中國隱形眼鏡配戴人口的滲透率僅5.1%，相較於成熟市場30%以上的滲透率，中國市場明顯的存在成長空間，未來勢必成為全球最大的單一國家隱形眼鏡消費市場。

依據Contact Lens Spectrum 2020年報推估，2021年的全球隱形眼鏡市場的銷售狀況仍因為疫情而有不確定性，按照2020年的經驗，比較高的機會整體市場將維持平盤；唯中國市場因為隱形眼鏡配戴人口的滲透率遠低於其他成熟市場，正處於高速發展的階段，即使因為疫情的影響，2021年仍將維持20%以上的成長幅度。

疫情衍生出的海、空航運瓶頸，對於鄰近的中國、日本兩大市場，台系的製造廠因為航運距離短於歐、美製造商，將因此略為得利。而中國市場因為中美貿易戰的關係，部分歐、美品牌已因進口成本增加而調漲零售價，導致2020年底的雙11購物節銷售狀況不如本土或亞洲品牌，預估在2021年仍將維持相同的狀況。

(4)競爭利基

A. 子公司得以就近服務中國市場，具價格競爭力

本公司之子公司江蘇視准，已於108年陸續取得產品註冊證與生產許可，面對中國市場的需求，在交貨期、供貨彈性上存在優勢，不須繳納產品進口關稅，亦沒有高昂的跨境運輸成本，具備極佳的競爭優勢。

B. 光學模仁以及塑模自製，為掌握良率與品質穩定的關鍵

光學模仁為隱形眼鏡製程中所需塑模的關鍵元件，本公司自行開發高精度加工機具，自製光學模仁，可控制射出塑模之精度。透過模仁自製及優化射出塑模能力，持續提升隱形眼鏡生產之良率以及品質之穩定性。

C. 快速打樣

彩妝美瞳隱形眼鏡具備快時尚的屬性，產品設計與生產需能對市場流行趨勢快速做出反應。基於彩妝美瞳產品開發的多年經驗，本公司及子公司成功開發自動化打樣設備，有效縮短打樣週期，提升產品上市的速度。

D. 自動化與智能製造

本公司與子公司採用全注模製程，基於開廠至今八年來的製造經驗，持續改善設備與製程，109年起積極開發第四代高速全線自動化生產線；在智能製造的應用上，包含關鍵工站的生產參數採集、大數據分析管理、AI智能生產排程、AOI自動化檢測等，在公司生產規模快速增長與產品組合日趨複雜的情況下，仍能展現高效率的工廠管理。

(5)發展遠景之有利及不利因素與因應對策

A. 有利因素

A1. 生產智能化、資訊數位化的佈局，強大的管理能力對應未來規模成長

美瞳類產品佔本公司及子公司之出貨比例達50%以上，而美瞳類產品相較於一般透明的視力矯正型產品，品類更為複雜。美瞳產品具有時尚、流行的屬性，圖紋花色生命週期短，推陳出新快速，更增加生產與庫存管理的難度。

本公司多年來持續投資生產管理與資訊系統，結合智能製造的佈局，已為未來更進一步的因規模成長而衍生的複雜產品組合所需的管理能力預先做好準備。

A2. 具經濟規模，生產成本具競爭力

本公司台灣竹南一廠及二廠的合計產出量已於109年度突破一億片，合併台灣竹南一廠及二廠與子公司江蘇視准目前產能，110年產出量將達到二億片，已具備相當的經濟規模，在生產成本亦極具競爭力。

B. 不利因素

B1. 主流產品的供給由國際大廠壟斷

嬌生(Johnson & Johnson)、酷柏(COOPER VISION)、愛爾康(ALCON)、博士倫(B+L)等四大製造商有逾9成的市場率，其品牌經營多年，曝光度高，品牌形象深入大部分的消費者心中，不利新進廠商推展市場。

因應對策：

四大製造商面對全球市場，雖有極高的市場占比，但其產品策略大多以單一產品覆蓋主流用戶群，較少針對特定族群開發專用產品(例如，亞洲市場需求的時尚彩妝美瞳產品、適用於亞洲人種較為平緩的角膜曲率產品，即未見四大製造商深入著墨。)依據亞洲市場特有成長曲線特性，本公司除藉由美瞳帶動整體隱形眼鏡滲透率持續深耕美瞳市場外，亦將以適合亞洲人配戴的光學設計為主題推出具吸引力的產品，切入快速成長的亞洲市場。此外，本公司開發中的散光、多焦點、近視控制、矽水膠等產品，完整的產品線亦有助於推展至各國市場。

B2. 管理法規日趨嚴格

隱形眼鏡在產品分類上屬於醫療器材，除在設計開發與生產製造上須遵守法規規範，產品亦須取得上市許可。隨著經濟的發展，消費者對日常生活當中食、衣、住、行各種用品與器具的安全意識抬頭，隱形眼鏡也不例外，世界各國政府對於隱形眼鏡產品上市許可的審查有日趨嚴格的趨勢。

因應對策：

本公司目前已取得GMP、ISO 13485、台灣TFDA、中國NMPA、日本PMDA、美國FDA、歐盟CE等認證，在對應管理體系以及產品認證的維護上累積足夠的經驗與人才。本公司目前亦已完產品升級，高保濕、抗UV、抗藍光功能等主力產品陸續取得各主要市場的上市許可；未來各項利基型產品開發完成後，在此基礎上申請各主要市場的上市許可時，

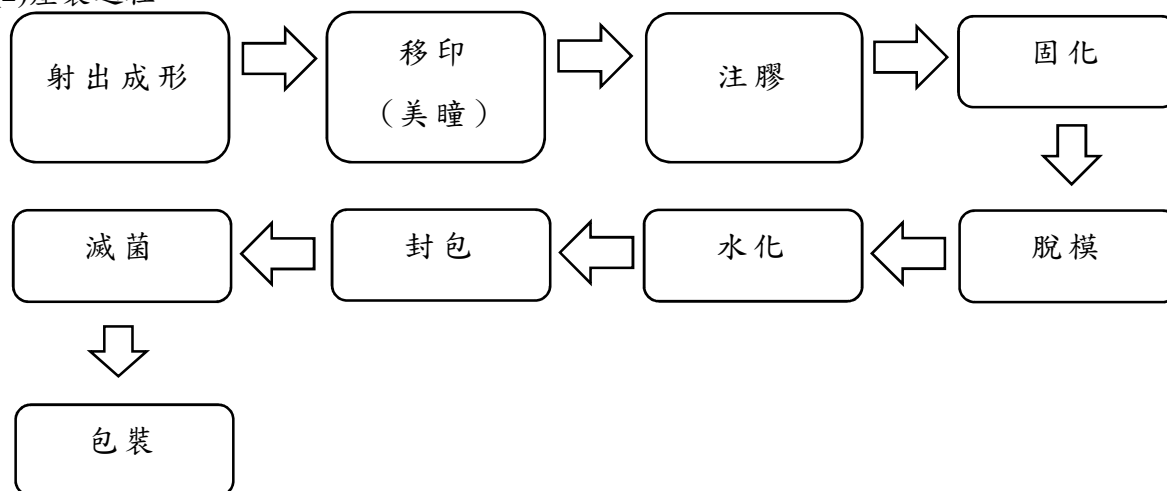
可共享各項物理、化學、生物、臨床評估等試驗資訊，大幅節省資源投入並與縮短籌備及審評之時程。

2.主要產品之用途及產製過程

(1)主要產品之用途

本公司及子公司之主要產品為軟式拋棄式隱形眼鏡，其主要功能在矯正近視、具流行時尚的美瞳，以及具功能性的抗藍光鏡片。

(2)產製過程



3.主要原料之供應狀況

本公司及子公司主要原料包含HEMA(甲基丙烯酸羥乙酯)、聚丙烯塑膠料、鋁箔及各式包材等，本公司及子公司與主要原料上游供應商皆已建立長期合作的良好關係，原料供貨狀況穩定且品質無虞。為避免環境因素或其他特殊狀況導致原料供應出現斷料或短缺問題，本公司及子公平日針對各主要原料制定有安全存量，並持續評估替代用料供應商。

4.最近二年度主要產品別或部門別毛利率重大變化之說明

單位：新台幣仟元

年度 主要產品	108 年度			109 年度			毛利率 變動率 (%)
	營業收入 淨額	營業毛利	毛利率 (%)	營業收入 淨額	營業毛利	毛利率 (%)	
隱形眼鏡	584,369	185,856	31.80%	854,475	292,565	34.24%	7.67%

毛利率重大變動說明：最近二年度毛利率變動未達20%，故不適用。

5.主要進銷貨客戶名單

(1)最近二年度任一年度中曾占進貨總額百分之十以上之客戶名稱及其進貨金額與比例，並說明其增減變動原因

單位：新台幣仟元

項目	108 年度				109 年度				110 年度截至前二季止			
	名稱	金額	占全年度進貨淨額比率 [%]	與發行人之關係	名稱	金額	占全年度進貨淨額比率 [%]	與發行人之關係	名稱	金額	占當年度截至前二季止進貨淨額比率 [%]	與發行人之關係
1	甲	20,530	12.56%	無	甲	26,830	11.64%	無	甲	22,584	11.69%	無
	其他	142,879	87.44%	-	其他	203,769	88.36%	-	其他	170,545	88.31%	-
	合計	163,409	100.00%		合計	230,599	100.00%		合計	193,129	100.00%	

變動原因：隨本公司及子公司業績成長，購料需求也同步增加所致。

(2)最近二年度任一年度中曾占銷貨總額百分之十以上之客戶名稱及其銷貨金額與比例，並說明其增減變動原因

單位：新台幣仟元

項目	108年度				109年度				110年度截至前二季止			
	名稱	金額	占全年度銷貨淨額比率 [%]	與發行人之關係	名稱	金額	占全年度銷貨淨額比率 [%]	與發行人之關係	名稱	金額	占當年度截至前二季止銷貨淨額比率 [%]	與發行人之關係
1	A	186,195	31.84%	無	B	139,024	16.26%	無	E	120,089	17.77%	無
2	B	174,570	29.85%	無	C	131,915	15.43%	無	D	82,252	12.17%	無
3	C	93,395	15.97%	無	D	107,260	12.54%	無	F	71,069	10.52%	無
4	-	-	-	-	A	106,436	12.45%	無	A	68,614	10.15%	無
	其他	130,702	22.34%	-	其他	370,511	43.32%	-	其他	333,827	49.39%	-
	合計	584,862	100.00%		合計	855,146	100.00%		合計	675,851	100.00%	

變動說明：因本公司及子公司目前處於業績成長階段，隨著各區域的市場開拓、新客戶的開發，主要客戶占比亦隨營收變化而有所改變。

6.最近二年度生產量值

單位：仟片；新台幣仟元

生產量值 主要商品	108年度			109年度		
	產能	產量	產值	產能	產量	產值
隱形眼鏡	98,900	83,062	436,559	126,800	109,357	591,989

變動說明：本公司及子公司隨著產線擴增，製程優化，使產能與產量同步提升。

7.最近二年度銷售量值

單位：仟片；新台幣仟元

銷售量值 主要商品	年度	108 年度				109 年度			
		內 銷		外 銷		內 銷		外 銷	
		量	值	量	值	量	值	量	值
隱形眼鏡		22,803	208,395	47,394	375,974	12,803	117,165	97,113	737,310
其他(註)		-	427	-	66	-	61	-	610
合計		-	208,822	-	376,040	-	117,226	-	737,920

註：其他主係出售原物料等，因單位不同，故不予彙總列示數量。

變動說明：內銷數量與金額減少係客戶拉貨不如預期，外銷數量與金額增加係本公司及子公司持續擴增新客戶及新產品出貨。

(三)最近二年度及截至公開說明書刊印日止從業員工人數

單位：人；歲；年；%

年度		108 年度	109 年度	當年度截至公開說明書刊印日止
員 工 人 數	研發人員	41	49	58
	一般人員	297	389	452
	合計	338	438	510
平均年歲		31	32	33
平均服務年資		1.45	1.75	1.97
學 歷 分 布 比 率	博士	0.34%	0.31%	0.39%
	碩士	5.61%	5.00%	6.67%
	大專	63.92%	60.00%	54.31%
	高中	25.09%	21.66%	30.00%
	高中以下	5.04%	13.03%	8.63%

(四)環保支出資訊

- 1.依法令規定，應申領污染設施設置許可證或污染排放許可證或應繳納污染防治費用或應設立環保專責單位人員者，其申領、繳納及設立情形之說明

本公司依法取得水污染防治許可證，於生產製程中需報廢之原物料，及研發過程中所產生之廢棄物，均依規定委託專業合格之廢棄物處理廠商處理及清運；生活污水則依廣源科技園區之水污染防治措施辦理。本公司另於108年度及109年度繳納污水處理費用分別為278仟元及529仟元。此外，本公司已依法規設立環保專責單位人員。子公司江蘇視准業已依江蘇河陽廠區之水污染防治措施辦理。

- 2.防治環境污染主要設備之投資及其用途與可能產生效益

110年9月30日；單位：新台幣仟元

設備名稱	數量	驗收 年月	投資 成本	未折減 餘額	用途及預計可能產生效益
污水處理系統	1套	110.07	2,600	2,557	將生產過程產生之廢水進行處理，以符合法規排放標準。

- 3.最近二年度及截至公開說明書刊印日止，公司改善環境污染之經過；其有污染糾紛事件者，並應說明其處理經過；無此情形。
- 4.最近二年度及截至公開說明書刊印日止，公司因污染環境所遭受之損失（包括賠償及環境保護稽查結果違反環保法規事項，應列明處分日期、處分字號、違反法規條文、違反法規內容、處分內容），並揭露目前及未來可能發生之估計金額與因應措施，如無法合理估計者，應說明其無法合理估計之事實；無此情形。
- 5.目前污染狀況及其改善對公司盈餘、競爭地位及資本支出之影響及未來二年度預計之重大環保資本支出：無。

(五)勞資關係

- 1.列示本公司與子公司各項員工福利措施、進修、訓練、退休制度與其實施情形，以及勞資間之協議與各項員工權益維護措施情形：

(1)員工福利措施與實施情形

- A. 特別休假制度(本公司比照勞基法，子公司比照勞動合同法)。
- B. 保險：本公司：勞工保險、全民健保、團體意外與醫療險、員工國外出差旅平險、員工眷屬自費醫療險；子公司：社會保險。
- C. 保健：本公司提供免費定期健康檢查。
- D. 休閒：本公司每年定期舉辦員工旅遊與各項節慶活動。
- E. 獎金：本公司及子公司提供年終獎金、酬勞(盈餘分配)。
- F. 各類補助：本公司及子公司提供結婚禮金、喪葬補助金、急難救助金、節慶禮品/禮金、生日禮金、生育禮金等。

(2)員工進修與訓練與其實施情形

A. 新進人員職前教育訓練：

本公司及子公司由行政管理部(隸屬經營管理處)主辦，由各相關部門推派講師，於新進人員報到時提供職前訓練，包含公司制度、職業安全衛生、品質系統、營業秘密、資訊安全等相關課程，以協助新進人員熟悉與適應工作環境。

B. 各部門內部訓練

因應本公司及子公司長期發展、各單位業務需要及各類專業從業人員之法令要求等，由各部門於每年底擬訂次年度之員工教育訓練計畫及預算經陳報核准後實施，課程範圍涵蓋通識、專業及管理職能訓練等各方面，並於年末，針對執行狀況進行檢視。

C. 專業訓練

由本公司及子公司行政管理部、職業安全衛生室等相關管理單位，不定期舉辦各類不法侵害、急救、火災/地震等防災講習或演練課程及醫療保健、食安、紓壓等各類主題之健康講座。

(3)退休制度與其實施情形

本公司自101年6月5日起，依勞工退休金條例規定，每月由雇主依勞工每月工資6%，提撥勞工退休金於員工個人之退休金專戶；另勞工得在其每月工資6%範圍內，自願另行提繳退休金。

(4)勞資間之協議與各項員工權益維護措施情形

本公司及子公司一切制度均訴求合理、合法化，舉凡員工出缺勤、加班費計算、休假、退休等均依相關規定辦理(本公司依勞基法，子公司依勞動合同法)；另視經營績效及工作考核情形發給年終獎金；並為協調勞資關係、增進彼此瞭解、促進勞資合作，依「勞資會議實施辦法」定期舉辦勞資會議，相互溝通意見，以期在合理與制度化的人事及福利制度下，達到勞資關係雙贏之局面。

2.最近二年度及截至公開說明書刊印日止，公司因勞資糾紛所遭受之損失（包括勞工檢查結果違反勞動基準法事項，應列明處分日期、處分字號、違反法規條文、違反法規內容、處分內容），並揭露目前及未來可能發生之估計金額及因應措施，如無法合理估計者，應說明其無法合理估計之事實：無此情形。

二、不動產、廠房及設備、其他不動產或其使用權資產

(一)自有資產

- 1.取得成本達實收資本額百分之二十或新臺幣三億元以上之不動產、廠房及設備：無。
- 2.閒置不動產及以投資為目的持有期間達五年以上之不動產：無。

(二)使用權資產(金額達實收資本額百分之二十或新臺幣三億元以上)

110年06月30日；單位：新台幣仟元

租賃標的名稱	單位	數量	租賃期間	出租人	原始帳面金額	未折減餘額	保險情形	租約之其他重要約定事項
竹南一廠	坪	1,687	107.09~116.08	信紘科技(股)公司	102,095	73,034	有	無
竹南一廠包裝廠	坪	924	107.09~118.12	奕楊科技(股)公司	45,401	36,006	有	無
竹南二廠	坪	1,817	108.09~123.08	雷凌自動機械(股)公司	137,566	123,347	有	無

(三)各生產工廠現況及最近二年度設備產能利用率

1.各生產工廠現況

110年09月30日

項目	建物面積(坪)	員工人數(人)	生產商品種類	目前使用狀況
工廠				
竹南一廠(含包裝廠)	2,611	256	軟式隱形眼鏡	正常
竹南二廠	1,817	95	軟式隱形眼鏡	正常
江蘇視准河陽廠	3,812	159	軟式隱形眼鏡	正常

2.產能利用率

單位：仟片；新台幣仟元

生產量值	年度	108年度				109年度			
		產能	產量	產能利用率(%)	產值	產能	產量	產能利用率(%)	產值
主要商品									
隱形眼鏡		98,900	83,062	83.99%	436,559	126,800	109,357	86.24%	591,989

三、轉投資事業

(一)轉投資事業概況

110年06月30日；單位：仟元/仟股

轉投資事業	主要營業	投資成本	帳面價值	投資股份		股權淨值	市價	會計處理方法	109年度投資報酬		持有公司股份數額
				股數	股權比例				投資損益	分配股利	
Green Wealth Investments Limited	國際投資	343,412	310,166	11,323	100%	310,166	註1	權益法	3,904	-	-
Clear Precise Investments Limited	國際投資	343,412	310,166	11,323	100%	310,166	註1	權益法	3,904	-	-
江蘇視准醫療器械有限公司	隱形眼鏡研發、設計、生產，上述產品的同類產品的批發及進出口業務	343,412	310,166	註2	51.40%	310,166	註1	權益法	3,914	-	-

註1：係未上市櫃公司，故無市價。

註2：係有限公司，故無股數。

(二)綜合持股比例

110年06月30日；單位：仟股；%

轉投資事業	本公司投資		董事、監察人、經理人及直接或間接控制事業之投資		綜合投資	
	股數	持股比例	股數	持股比例	股數	持股比例
Green Wealth Investments Limited	11,323	100%	-	-	11,323	100%
Clear Precise Investments Limited	-	-	11,323	100%	11,323	100%
江蘇視准醫療器械有限公司	-	-	(註)	51.40%	(註)	51.40%

註：係有限公司，故無股數。

(三)上市或上櫃公司最近二年度及截至公開說明書刊印日止，子公司持有或處分本公司股票情形及其設定質權之情形，並列明資金來源及其對公司經營結果及財務狀況之影響：不適用。

(四)最近二年度及截至公開說明書刊印日止，發生公司法第一百八十五條情事或有以部份營業、研發成果移轉子公司者，應揭露放棄子公司現金增資認購情形，認購相對人之名稱、及其與公司、董事、監察人及持股比例超過百分之十股東之關係及認購股數：無。

四、重要契約

公司	契約性質	當事人	契約起訖日期	主要內容	限制條款
望隼科技(股)公司	房屋租賃契約	信紘科技(股)公司	107.09.01~116.08.31	廠辦租賃 (竹南一廠)	無
望隼科技(股)公司	房屋租賃契約	奕楊科技(股)公司	107.09.01~118.12.31	廠辦租賃 (竹南一廠包裝廠)	無
望隼科技(股)公司	房屋租賃契約	雷凌自動機械(股)公司	108.09.01~123.08.31	廠辦租賃 (竹南二廠)	無
望隼科技(股)公司	借款契約	兆豐國際商業銀行(股)公司	108.01.04~111.01.04	中期借款	本公司提供擔保品。
望隼科技(股)公司	借款契約	兆豐國際商業銀行(股)公司	109.01.15~116.11.30	中期借款	1.依台商回台投資專案規定辦理。 2.每年合併財務報告之財務比率及金額應符合一定比率。
望隼科技(股)公司	借款契約	彰化商業銀行(股)公司	109.02.27~115.02.27	中期借款	本公司提供擔保品。
望隼科技(股)公司	借款契約	彰化商業銀行(股)公司	108.12.12~117.08.15	中期借款	依台商回台投資專案規定辦理。
望隼科技(股)公司	借款契約	華南商業銀行(股)公司	108.12.30~116.02.05	中期借款	依台商回台投資專案規定辦理。
望隼科技(股)公司	借款契約	臺灣新光商業銀行(股)公司	109.03.31~114.03.31	中期借款	1.依台商回台投資專案規定辦理。 2.每年合併財務報告之財務比率及金額應符合一定比率。
望隼科技(股)公司	借款契約	玉山商業銀行(股)公司	108.10.15~113.10.15	中期借款	依台商回台投資專案規定辦理。
望隼科技(股)公司	借款契約	玉山商業銀行(股)公司	109.07.20~114.07.20	中期借款	無
望隼科技(股)公司	借款契約	玉山商業銀行(股)公司	110.08.25~115.08.25	中期借款	無
江蘇視准醫療器械有限公司	房屋租賃契約	江蘇魚躍醫療器材有限公司	108.10.01~118.12.31	廠辦租賃	無

參、發行計畫及執行情形

一、前次現金增資、併購或受讓他公司股份發行新股或發行公司債資金運用計畫分析：

本公司並無併購或受讓他公司股份發行新股或發行公司債之情事，而前次現金增資計畫實際完成日距申報時未逾三年者，係108年1月現金增資與110年9月現金增資案，有關此二次現金增資案運用計畫分析說明如下：

(一)108年1月現金增資

1.計畫內容：

- (1)主管機關核准日期及文號：108年02月01日經授中字第10833083720號函。
- (2)計畫所需資金總額：新台幣336,000仟元。
- (3)資金來源：現金增資發行普通股12,000,000股，每股面額新台幣10元，每股發行價格新台幣28元，募集總金額為新台幣336,000仟元。
- (4)計畫項目及運用進度：

單位：新台幣仟元

計畫項目	預計完成日期	所需資金總額	108年資金運用進度			
			第一季	第二季	第三季	第四季
建置生產線、申請證照與專利等資本性支出	108年第二季	130,000	110,000	20,000	-	-
轉投資子公司	108年第四季	136,000	22,000	-	-	114,000
償還借款	108年第一季	40,000	40,000	-	-	-
充實營運資金	108年第一季	30,000	30,000	-	-	-
合計		336,000	202,000	20,000	-	114,000

(5)預計效益：

- A. 因應公司營運規模成長及長期營運發展需求，本公司辦理現金增資用以建置生產線、申請產品證照與專利等資本支出，以維持市場地位暨提升競爭力。
- B. 為因應大陸轉投資公司江蘇視准醫療器械有限公司(以下簡稱江蘇視准)營運發展需求，故透過控股公司增資江蘇視准，用以購買機器設備、申請證照與充實營運資金，以深耕大陸市場。
- C. 為因應訂單增加及營運規模成長，擬辦理現金增資以償還銀行借款及充實營運資金，用以強化公司償債能力及財務結構，並降低對銀行借款之依存度，以提高競爭力。

(6)變更計畫內容、資金來源與運用、變更原因、變更前後效益及變更計畫提報股東會情形：無變更計畫情形。

(7)輸入金管會指定資訊申報網站之日期：不適用。

2.執行情形：

單位:新台幣仟元

計畫項目	執行情況			進度超前或落後之原因
	支用金額	預定	實際	
建置生產線、申請證照與專利等資本性支出	支用金額	預定	130,000	本次資金計畫已依計畫於108年第二季執行完畢。
		實際	130,000	
	執行進度	預定	100%	
		實際	100%	
轉投資子公司	支用金額	預定	136,000	本次資金計畫已依計畫於108年第四季執行完畢。
		實際	136,000	
	執行進度	預定	100%	
		實際	100%	
償還借款	支用金額	預定	40,000	本次資金計畫已依計畫於108年第一季執行完畢。
		實際	40,000	
	執行進度	預定	100%	
		實際	100%	
充實營運資金	支用金額	預定	30,000	本次資金計畫已依計畫於108年第一季執行完畢。
		實際	30,000	
	執行進度	預定	100%	
		實際	100%	
合計	支用金額	預定	336,000	綜上所述，該次籌資資金運用計畫業已於108年第四季執行完畢。
		實際	336,000	
	執行進度	預定	100%	
		實際	100%	

3.執行計畫效益分析

(1)建置生產線等資本支出

本公司在該次辦理現金增資之資金中，130,000仟元主係用以購置機器設備以建置新產線。於108年第二季執行完畢後，因產能逐步提升，得以滿足客戶交期加速出貨期程，致本公司108年度營業收入淨額、營業毛利、營業利益及稅後淨利均較107年度大幅成長，故該次增資計劃用以建置新產線等資本支出效益應已顯現。

單位：新台幣仟元

項目	107年(募資前)	108年(募資後)
營業收入淨額	327,600	593,366
營業毛利	67,539	204,345
營業淨利	15,622	122,756
本年度淨利	1,355	120,319
每股盈餘(元)	0.04	2.49

資料來源：經會計師查核簽證之個體財務報告

(2)轉投資子公司

本公司以該次辦理現金增資資金中之136,000仟元及自有資金1,965仟元共計137,965仟元透過控股公司轉投資子公司江蘇視准，供江蘇視准購置機器設備、申請證照與充實營運資金。108年度本公司認列江蘇視准轉投資損失為31,351仟元，主係因江蘇視准尚在營運初期未達規模經濟，致產生損失；然自108年度江蘇視准取得生產許可，並陸續取得產品證照後，因應中國隱形眼鏡市場客戶需求，江蘇視准營運狀況漸入軌道，帶動其營業收入淨額、營業毛利、營業利益及稅後淨利之成長，江蘇視准於109年度轉虧為盈，致本公司於109年度及110年上半年度認列江蘇視准投資利益分別為3,914仟元及14,665仟元，可見該次增資計劃用以轉投資子公司效益已逐步顯現。

(3)償還借款與充實營運資金

單位：新台幣仟元

項目/年度		107年 (募資前)	108年 (募資後)
財務結構	負債比率(%)	30.86%	37.90%
	長期資金佔不動產、廠房及設備(%)	206.23%	280.02%
償債能力	流動比率(%)	161.80%	226.46%
	速動比率(%)	115.50%	156.12%
基本財務資料	流動資產	283,233	422,235
	流動負債	175,051	186,450
	負債合計	175,051	520,253
	銀行借款利息	773	1,233
	營業收入淨額	327,600	593,366
	本年度淨利	1,355	120,319
	每股盈餘(元)	0.04	2.49

資料來源：經會計師查核簽證之個體財務報告

本公司在該次辦理現金增資之資金中，40,000仟元係用於償還銀行借款，30,000仟元係用於充實營運資金，本公司業於108年第一季募足並收足款項後，即投入營運資金及償還銀行借款。比較募資前後之財務結構及償債能力比率，本公司之長期資金佔不動產、廠房及設備比率、流動比率及速動比率均較前期提升，惟負債比率因本公司於108年7月獲得經濟部「歡迎臺商回臺投資行動方案」資格核定函，並於第三季開始陸續動支專用借款，致負債金額持續增加，造成負債比率及利息支出均成長。惟由上表可知，在本公司辦理現金增資發行新股獲得資金挹注下，使本公司自有資金更加充裕，用以支應營運規模持續擴大所需，故本公司108年度營收規模及獲利能力均較107年度明顯成長，整體而言，該次現金增資效益已有顯現。

(二)110年9月現金增資

1.計畫內容：

(1)主管機關核准日期及文號：110年08月06日證櫃新字第1100007559號函。

(2)計畫所需資金總額：新台幣178,426仟元。

(3)資金來源：

A. 現金增資發行普通股 2,000 仟股，每股面額新台幣 10 元，發行價格為每股 88 元，募集金額為新台幣 176,000 仟元整。

B. 其他 2,426 仟元以自有資金支應。。

(4)計畫項目及運用進度：

單位：新台幣仟元

計畫項目	預定完成日期	所需資金總額	預定資金運用進度
			110年第四季
償還銀行借款	110年第四季	178,426	178,426

(5)預計效益：

本公司本次募集資金176,000仟元將全數用以償還銀行借款，以減輕利息負擔並改善財務結構，若依擬償還之銀行借款利率1.08%~1.822%予以設算，預計110年度可節省利息支出約665仟元，及未來每年可節省利息支出約2,654仟元，可適度減輕本公司財務負擔並可改善本公司之財務結構及提升償債能力。

(6)變更計畫內容、資金來源與運用、變更原因、變更前後效益及變更計畫提報股東會情形：無變更計畫情形。

(7)輸入金管會指定資訊申報網站之日期：110年10月8日。

2.執行情形：本公司已於110年9月29日收足本次募集資金176,000仟元，將依計畫預計進度於110年第四季全數執行完畢。

3.執行計畫效益分析：本公司已於110年9月29日收足股款，將依計畫預計進度於110年第四季全數執行完畢，預計將可節省利息支出，並可改善本公司財務結構及提升償債能力。

二、本次現金增資、發行公司債、發行員工認股權憑證或限制員工權利新股計畫：不適用。

三、本次受讓他公司股份發行新股:不適用。

四、本次併購發行新股:不適用。

肆、財務概況

一、最近五年度簡明財務資料

(一)簡明資產負債表及綜合損益表

1.簡明資產負債表-採用國際財務報導準則(合併)

單位：新台幣仟元

項 目	年 度	最近五年度財務資料					當年度截至 110年6月30日 財務資料
		105年	106年	107年	108年	109年	
流動資產		244,952	280,572	361,064	625,317	873,958	1,018,590
不動產、廠房及設備		110,668	195,631	234,933	531,546	790,766	972,700
無形資產		2,472	4,733	11,282	16,782	20,421	25,619
使用權資產		-	-	-	307,354	274,705	259,924
其他資產		2,762	7,218	34,813	103,725	227,624	177,199
資產總額		360,854	488,154	642,092	1,584,724	2,187,474	2,454,032
流動負債	分配前	108,188	85,238	176,237	198,232	250,895	351,365
	分配後	108,188	85,238	176,237	198,232	250,895	351,365
非流動負債		-	-	-	371,045	643,311	670,008
負債總額	分配前	108,188	85,238	176,237	569,277	894,206	1,021,373
	分配後	108,188	85,238	176,237	569,277	894,206	1,021,373
歸屬於母公司業主之權益		245,618	388,419	392,205	852,284	1,011,879	1,141,912
股本		276,177	367,387	367,387	495,617	500,077	500,077
資本公積		165,273	255,710	259,230	474,234	475,961	476,879
保留盈餘 (累積虧損)	分配前	(194,786)	(233,614)	(232,259)	(111,940)	34,428	168,360
	分配後	(194,786)	(233,614)	(232,259)	(111,940)	34,428	168,360
其他權益		(1,046)	(1,064)	(2,153)	(5,627)	1,413	(3,404)
庫藏股票		-	-	-	-	-	-
非控制權益		7,048	14,497	73,650	163,163	281,389	290,747
權益總額	分配前	252,666	402,916	465,855	1,015,447	1,293,268	1,432,659
	分配後	252,666	402,916	465,855	1,015,447	1,293,268	1,432,659

資料來源：105~106年度未經會計師查核簽證之自結合併財務報告;107~109年度經會計師查核簽證之合併財務報告;
110年第二季經會計師核閱之合併財務報告。

2.簡明資產負債表-採用國際財務報導準則(個體)

單位：新台幣仟元

年 度 項 目	最近五年度財務資料(註)					
	105年	106年	107年	108年	109年	
流動資產	219,167	241,485	283,233	422,235	630,965	
採用權益法之投資	20,196	51,034	72,624	174,721	300,319	
不動產、廠房及設備	110,668	169,441	190,181	423,569	525,802	
使用權資產	-	-	-	270,753	245,391	
無形資產	2,472	4,733	11,228	11,553	9,001	
其他資產	1,056	6,235	9,990	69,706	128,705	
資產總額	353,559	472,928	567,256	1,372,537	1,840,183	
流動負債	分配前	107,941	84,509	175,051	186,450	223,962
	分配後	107,941	84,509	175,051	186,450	223,962
非流動負債	-	-	-	333,803	604,342	
負債總額	分配前	107,941	84,509	175,051	520,253	828,304
	分配後	107,941	84,509	175,051	520,253	828,304
歸屬於母公司業主之權益	245,618	388,419	392,205	852,284	1,011,879	
股本	276,177	367,387	367,387	495,617	500,077	
資本公積	165,273	255,710	259,230	474,234	475,961	
保留盈餘 (累積虧損)	分配前	(194,786)	(233,614)	(232,259)	(111,940)	34,428
	分配後	(194,786)	(233,614)	(232,259)	(111,940)	34,428
其他權益	(1,046)	(1,064)	(2,153)	(5,627)	1,413	
庫藏股票	-	-	-	-	-	
非控制權益	-	-	-	-	-	
權益總額	分配前	245,618	388,419	392,205	852,284	1,011,879
	分配後	245,618	388,419	392,205	852,284	1,011,879

資料來源：各年度經會計師查核簽證之個體財務報告。

註：105年度起採用國際財務報導準則編製財務報告。

3.簡明綜合損益表-採用國際財務報導準則(合併)

單位：除每股盈餘(淨損)為元外，餘為新台幣仟元

年 度 項 目	最近五年度財務資料					當年度截至 110年6月30日 財 務 資 料
	105年	106年	107年	108年	109年	
營業收入淨額	108,650	185,121	315,166	584,862	855,146	675,851
營業毛利(損)	(16,773)	22,975	65,330	186,236	288,697	243,529
營業(損)益	(79,071)	(32,579)	(10,479)	80,683	148,768	169,515
營業外收入及支出	1,860	(7,835)	(860)	(30,109)	(20,264)	(2,340)
稅前淨(損)利	(77,211)	(40,414)	(11,339)	50,574	128,504	167,175
繼續營業單位 本年度淨(損)利	(77,211)	(40,414)	(11,339)	90,371	150,075	147,805
停業單位損失	-	-	-	-	-	-
本年度淨(損)利	(77,211)	(40,414)	(11,339)	90,371	150,075	147,805
本年度其他綜合(損)益 (稅後淨額)	(955)	2	(2,572)	(6,195)	13,781	(9,332)
本年度綜合(損)益總額	(78,166)	(40,412)	(13,911)	84,176	163,856	138,473
淨(損)利歸屬於 母 公 司 業 主	(74,316)	(38,556)	1,355	120,319	146,368	133,932
淨(損)利歸屬於非控制 權 益	(2,895)	(1,858)	(12,694)	(29,948)	3,707	13,873
綜合損益總額歸屬於母 公 司 業 主	(75,362)	(38,574)	266	116,845	153,408	129,115
綜合損益總額歸屬於非 控 制 權 益	(2,804)	(1,838)	(14,177)	(32,669)	10,448	9,358
基本每股盈餘(淨損)	(2.69)	(1.15)	0.04	2.49	2.94	2.68

資料來源：105~106年度未經會計師查核簽證之自結合併財務報告；107~109年度經會計師查核簽證之合併財務報告；110年第二季經會計師核閱之合併財務報告。

4.簡明綜合損益表-採用國際財務報導準則(個體)

單位：除每股盈餘(淨損)為元外，餘為新台幣仟元

年度 項 目	最近五年度財務資料(註)				
	105年	106年	107年	108年	109年
營業收入淨額	108,650	187,508	327,600	593,366	774,494
營業毛利(損)	(16,773)	22,975	67,539	204,345	271,267
營業(損)益	(75,860)	(26,060)	15,622	122,756	161,320
營業外收入及支出	1,543	(12,496)	(14,267)	(42,234)	(9,255)
稅前淨(損)利	(74,316)	(38,556)	1,355	80,522	152,065
繼續營業單位 本年度淨利(損)	(74,316)	(38,556)	1,355	120,319	146,368
停業單位損失	-	-	-	-	-
本年度淨利(損)	(74,316)	(38,556)	1,355	120,319	146,368
本年度其他綜合(損) 益(稅後淨額)	(1,046)	(18)	(1,089)	(3,474)	7,040
本年度綜合損益總額	(75,362)	(38,574)	266	116,845	153,408
淨(損)利歸屬於 母 公 司 業 主	(74,316)	(38,556)	1,355	120,319	146,368
淨(損)利歸屬於非 控 制 權 益	-	-	-	-	-
綜合損益總額歸屬於 母 公 司 業 主	(75,362)	(38,574)	266	116,845	153,408
綜合損益總額歸屬於 非 控 制 權 益	-	-	-	-	-
每股盈餘(淨損)	(2.69)	(1.15)	0.04	2.49	2.94

資料來源：經會計師查核簽證之個體財務報告

註：本公司自105年度起採用國際財務報導準則編製財務報告。

(二)影響上述財務報表作一致性比較之重要事項如會計變動、公司合併或營業部門停工等及其發生對當年度財務報告之影響：無。

(三)最近五年度簽證會計師姓名及查核意見

1.最近五年度簽證會計師姓名及查核意見

年 度	會計師事務所	會計師姓名	查 核 意 見
105	勤業眾信聯合會計師事務所	劉裕祥	無保留意見
106	勤業眾信聯合會計師事務所	劉裕祥	無保留意見
107	勤業眾信聯合會計師事務所	劉裕祥	無保留意見加強調事項
108	勤業眾信聯合會計師事務所	劉裕祥	無保留意見加強調事項
109	勤業眾信聯合會計師事務所	劉裕祥、王兆群(註)	無保留意見

註：依「會計師辦理公開發行公司財務報告查核簽證核准準則」第二條規定辦理。

- 2.最近五年度如有更換會計師之情事者，應列示公司、前任及繼任會計師對更換原因之說明：配合公司長期發展及會計師辦理公開發行公司財務報告查核簽證核准準則規定，於 109 年度起由劉裕祥及王兆群兩位執業會計師共同查核簽證。

(四)財務分析

1.財務分析-國際財務報導準則(合併)

年 度		最近五年度財務分析					當年度截至 110年6月30 日財務分析
		105年	106年	107年	108年	109年	
分析項目(註2)							
財務 結構 (%)	負債占資產比率(%)	29.98%	17.46%	27.45%	35.92%	40.88%	41.62%
	長期資金占不動產、廠房及設備比率(%)	228.31%	205.96%	198.29%	260.84%	244.90%	216.17%
償 債 能 力 %	流動比率(%)	226.41%	329.16%	204.87%	315.45%	348.34%	289.90%
	速動比率(%)	149.6%	212.85%	140.80%	235.38%	268.81%	222.73%
	利息保障倍數	(212.63)	(55.05)	(13.75)	34.78	22.26	31.51
經 營 能 力	應收款項週轉率(次)	4.35	5.68	3.73	3.29	2.95	1.86
	平均收現日數(日)	83.9	64.27	98	111	124	97
	存貨週轉率(次)	2.60	2.41	3.28	4.10	3.95	2.38
	應付款項週轉率(次)	17.23	16.56	12.95	15.06	16.57	7.58
	平均銷貨日數(日)	140	151	111	89	92	76
	不動產、廠房及設備週轉率(次)	0.91	1.21	1.46	1.53	1.29	0.77
	總資產週轉率(次)	0.31	0.44	0.56	0.53	0.45	0.29
獲 利 能 力	資產報酬率(%)	(21.75%)	(9.38%)	0.35%	10.91%	8.02%	6.56%
	權益報酬率(%)	(26.03%)	(11.76%)	0.31%	16.25%	12.68%	10.84%
	稅前純益(損)占實收資本比率(%)	(27.96%)	(11.00%)	(3.09%)	10.20%	25.70%	33.43%
	純益(損)率(%)	(68.4%)	(20.83%)	0.43%	20.57%	17.12%	21.87%
	每股盈餘(淨損)(元)	(2.69)	(1.15)	0.04	2.49	2.94	2.68
現 金 流 量	現金流量比率(%)	註1	註1	註1	11.80%	30.22%	75.56%
	現金流量允當比率(%)	註1	註1	註1	註1	2.13%	21.24%
	現金再投資比率(%)	註1	註1	註1	1.10%	2.51%	7.77%
槓 桿 度	營運槓桿度	-	-	-	4.71	4.15	2.90
	財務槓桿度	-	-	-	1.02	1.04	1.03

最近二年度各項財務比率變動原因。(增減變動達20%)

1. 利息保障倍數下降：主係本公司及子公司為因應營運需求增加銀行借款，致利息費用增加。
2. 總資產週轉率下降：主係本公司及子公司因應營運需求擴線，致資產大幅增加所致。
3. 權益報酬率下降：主係本公司及子公司營運規模成長，致股東權益大幅增加所致。
4. 稅前純益占實收資本比率增加：主係本公司及子公司109年獲利大幅成長所致。
5. 現金流量比率、現金流量允當比率、現金再投資比率增加：主係本公司及子公司營收與獲利持續成長，營運活動現金流入增加所致。

資料來源：105~106年度未經會計師查核簽證之自結合併財務報告；107~109年度經會計師查核簽證之合併財務報告；110年第二季經會計師核閱之合併財務報告。

註1：主係營運活動為淨現金流出，故不適用。

註2：財務分析之計算公式如下：

1. 財務結構

(1) 負債占資產比率 = 負債總額 / 資產總額。

(2) 長期資金占不動產、廠房及設備比率 = (權益總額 + 非流動負債) / 不動產、廠房及設備淨額。

2. 償債能力

(1) 流動比率 = 流動資產 / 流動負債。

(2) 速動比率 = (流動資產 - 存貨 - 預付費用) / 流動負債。

(3) 利息保障倍數 = 所得稅及利息費用前純益 / 本期利息支出。

3. 經營能力

(1) 應收款項(包括應收帳款與因營業而產生之應收票據)週轉率 = 銷貨淨額 / 各期平均應收款項(包括應收帳款與因營業而產生之應收票據)餘額。

(2) 平均收現日數 = 365 / 應收款項週轉率。

(3) 存貨週轉率 = 銷貨成本 / 平均存貨額。

(4) 應付款項(包括應付帳款與因營業而產生之應付票據)週轉率 = 銷貨成本 / 各期平均應付款項(包括應付帳款與因營業而產生之應付票據)餘額。

(5) 平均銷貨日數 = 365 / 存貨週轉率。

(6) 不動產、廠房及設備週轉率 = 銷貨淨額 / 平均不動產、廠房及設備淨額。

(7) 總資產週轉率 = 銷貨淨額 / 平均資產總額。

4. 獲利能力

(1) 資產報酬率 = [稅後損益 + 利息費用 × (1 - 稅率)] / 平均資產總額。

(2) 權益報酬率 = 稅後損益 / 平均權益總額。

(3) 純益率 = 稅後損益 / 銷貨淨額。

(4) 每股盈餘 = (歸屬於母公司業主之損益 - 特別股股利) / 加權平均已發行股數。

5. 現金流量

(1) 現金流量比率 = 營業活動淨現金流量 / 流動負債。

(2) 淨現金流量允當比率 = 最近五年度營業活動淨現金流量 / 最近五年度(資本支出 + 存貨增加額 + 現金股利)。

(3) 現金再投資比率 = (營業活動淨現金流量 - 現金股利) / (不動產、廠房及設備毛額 + 長期投資 + 其他非流動資產 + 營運資金)。

6. 槓桿度：

(1) 營運槓桿度 = (營業收入淨額 - 變動營業成本及費用) / 營業利益。

(2) 財務槓桿度 = 營業利益 / (營業利益 - 利息費用)。

2.財務分析-國際財務報導準則(個體)

分析項目 (註2)		最近五年度財務分析				
		105年	106年	107年	108年	109年
財務結構 (%)	負債占資產比率	30.53%	17.87%	30.86%	37.90%	45.01%
	長期資金占不動產、廠房及設備比率	221.94%	229.24%	206.23%	280.02%	307.38%
償債能力 (%)	流動比率	203.04%	285.75%	161.80%	226.46%	281.73%
	速動比率	139.28%	178.42%	115.50%	156.12%	206.34%
	利息保障倍數	(204.86)	(52.48)	2.76	66.31	26.16
經營能力	應收款項週轉率 (次)	4.35	5.55	3.75	3.34	2.99
	平均收現日數	84	66	97	109	122
	存貨週轉率 (次)	2.60	2.45	3.44	4.17	3.89
	應付款項週轉率 (次)	17.53	17.01	13.53	14.79	16.17
	平均銷貨日數	140	149	106	88	94
	不動產、廠房及設備週轉率 (次)	0.91	1.34	1.82	1.93	1.63
	總資產週轉率 (次)	0.31	0.45	0.63	0.61	0.48
獲利能力	資產報酬率 (%)	(21.15%)	(9.19%)	0.38%	12.51%	9.41%
	權益報酬率 (%)	(26.36%)	(12.16%)	0.35%	19.34%	15.70%
	稅前純益占實收資本比率 (%)	(26.91%)	(10.49%)	0.37%	16.25%	30.41%
	純益率 (%)	(68.40%)	(20.56%)	0.41%	20.28%	18.90%
	每股盈餘 (元)	(2.69)	(1.05)	0.04	2.49	2.94
現金流量	現金流量比率 (%)	註1	註1	註1	40.81%	57.79%
	現金流量允當比率 (%)	註1	註1	註1	註1	9.05%
	現金再投資比率 (%)	註1	註1	註1	3.85%	4.77%
槓桿度	營運槓桿度	-	-	13.54	3.29	3.51
	財務槓桿度	1.00	0.97	1.05	1.01	1.04

最近二年度各項財務比率變動原因。(增減變動達20%)

- 1.流動比率、速動比率增加：主係109年度營收成長，致應收帳款增加與現金等流動資產增加所致。
- 2.利息保障倍數下降：主係本公司為因應營運需求增加銀行借款，致利息費用增加。
- 3.總資產週轉率及資產報酬率下降：主係本公司因應營運需求擴線，致資產大幅增加所致。
- 4.稅前純益占實收資本比率增加：主係109年獲利大幅成長所致。
- 5.現金流量比率、現金流量允當比率、現金再投資比率增加：主係營收與獲利持續成長，營運活動現金流入增加所致。

資料來源：經會計師查核簽證之個體財務報告。

註1：主係營運活動為淨現金流出，故不適用。

註2：本表之計算公式同合併報表之財務分析。

(五)會計項目重大變動說明

最近兩年度資產負債表及損益表之會計項目，若金額變動達百分之十以上，且金額達當年度資產總額百分之一者，應詳予分析其變動原因：

1. 國際財務報導準則(合併)

單位：新台幣仟元

項目	109年度		108年度		差異		說明
	金額	% (註1)	金額	% (註2)	金額	%	
現金	305,407	13.96	253,514	16.00	51,893	20.47	主要係109年度淨利成長，使得營業活動產生之淨現金流入，另因應營運需求增加銀行借款所致。
應收帳款	367,387	16.80	212,478	13.41	154,909	72.91	主要係109年度營收規模較108年成長所致。
存貨	165,485	7.57	120,975	7.63	44,510	36.79	主係因應營運需求，提高存貨備料及備貨所致。
不動產、廠房及設備	790,766	36.15	531,546	33.54	259,220	48.77	主係因應營運需求，本公司及子公司進行廠房裝修並持續擴充生產線所致。
使用權資產	274,705	12.56	307,354	19.39	(32,649)	(10.62)	主係使用權資產依租期攤提折舊，致109年底使用權資產較108年底減少。
遞延所得稅資產	74,252	3.39	40,371	2.55	33,881	83.92	主要係109年度增加認列虧損扣抵產生之遞延所得稅資產所致。
預付設備款	83,958	3.84	35,654	2.25	48,304	135.48	主要係本公司及子公司因應營運需求擴充生產線，購置相關設備尚未驗收轉列不動產、廠房及設備所致。
其他金融資產-非流動	47,517	2.17	15,563	0.98	31,954	205.32	主要係配合109年度動撥長期借款，備償戶活期存款亦增加所致。
短期借款	20,000	0.91	60,000	3.79	(40,000)	(66.67)	109年度產生營運現金淨流入，償還短期借款所致。
其他應付款	89,189	4.08	59,943	3.78	29,246	48.79	主係本公司及子公司營運規模擴增，應付設備款、應付獎金及應付薪資等其他應付款亦增加所致。
一年內到期長期借款	64,223	2.94	17,032	1.07	47,191	277.07	主係將一年內到期之長期借款轉列至一年內到期長期借款所致。
長期借款	383,458	17.53	90,921	5.74	292,537	321.75	主係因本公司及子公司為因應營運需求，增加舉借長期借款所致。

項目	109年度		108年度		差異		說明
	金額	% (註1)	金額	% (註2)	金額	%	
保留盈餘 (累積虧損)	34,428	1.57	(111,940)	(7.06)	146,368	(130.76)	係109年度稅後淨利彌補以往年度累積虧損所致。
非控制權益	281,389	12.86	163,163	10.30	118,226	72.46	主要係其他股東參與109年度江蘇視准現金增資所致。
營業收入淨額	855,146	100.00	584,862	100.00	270,284	46.21	主係109年度營運狀況良好，帶動營業收入淨額、營業成本及營業毛利之增加。
營業成本	566,449	66.24	398,626	68.16	167,823	42.10	
營業毛利	288,697	33.76	186,236	31.84	102,461	55.02	
營業費用	139,929	16.36	105,553	18.05	34,376	32.57	主係本公司及子公司持續投入研發相關材質並增加人員，致109年度研發費用成長外，另因新冠疫情影響客戶付款，造成部分逾期款項發生，依公司會計政策，計提預期信用減損損失，致整體營業費用增加。
營業淨利	148,768	17.40	80,683	13.80	68,085	84.39	主係109年度營運狀況良好所致。
稅前淨利	128,504	15.03	50,574	8.65	77,930	154.09	主係109年度營運狀況良好所致。
所得稅費用 (利益)	(21,571)	(2.52)	(39,797)	(6.80)	18,226	(45.80)	係109年度淨利增加反應所得稅費用所致。
本年度淨利	150,075	17.55	90,371	15.45	59,704	66.07	主係109年度營運狀況良好所致。
本年度綜合損益 總額	163,856	19.16	84,176	14.39	79,680	94.66	因係109年度淨利增加所致。
本年度淨利歸屬於 母公司業主	146,368	17.12	120,319	20.57	26,049	21.65	因係109年度淨利增加所致。
本年度淨利歸屬於 非控制權益	3,707	0.43	(29,948)	(5.12)	33,655	(112.38)	因係109年度江蘇視准轉虧為盈所致。
本年度綜合損益 總額歸屬於母公 司業主	153,408	17.94	116,845	19.98	36,563	31.29	因係109年度淨利增加所致。
本年度綜合損益 總額歸屬於非控 制權益	10,448	1.22	(32,669)	(5.59)	43,117	(131.98)	因係109年度江蘇視准轉虧為盈所致。

註 1: %指該科目於各相關報表之同型比率。

註 2: %指以前一年度金額為基準所計算之變動比率。

2.國際財務報導準則(個體)

單位：新台幣仟元

項目	109年度		108年度		差異		說明
	金額	% (註1)	金額	% (註2)	金額	%	
現金	151,657	8.24	82,297	6.00	69,360	84.28	主要係109年度淨利成長，使得營業活動之淨現金流入所致。
應收帳款	310,271	16.86	208,545	15.19	101,726	48.78	主要係109年度營收規模較108年成長所致。
存貨	144,685	7.86	113,991	8.31	30,694	26.93	主要係109年營收規模較108年成長，維持一定安全庫存，增加存貨所致。
採用權益法之投資	300,319	16.32	174,721	12.73	125,598	71.88	主要係109年增資江蘇視准所致。
不動產、廠房及設備	525,802	28.57	423,569	30.86	102,233	24.14	因擴充產線與廠房裝修所致。
預付設備款	26,309	1.43	3,143	0.23	23,166	737.07	主要係持續擴充產線所致。
其他金融資產-非流動	47,517	2.58	15,563	1.13	31,954	205.32	因擴充產線，配合動撥長期借款，設質銀行存款所致。
短期借款	20,000	1.09	60,000	4.37	(40,000)	(66.67)	109年營運現金淨流入，償還短期借款所致。
其他應付款	74,038	4.02	54,776	3.99	19,262	35.17	主係本公司營運規模擴增，應付設備款、應付獎金及應付薪資等其他應付款亦增加所致。
一年內到期長期負債	60,576	3.29	15,484	1.13	45,092	291.22	主係將一年內到期之長期借款轉列至一年內到期長期負債所致。
長期借款	370,699	20.14	82,149	5.99	288,550	351.25	主係因本公司擴充產線、第二廠區廠房裝修等營運需求，舉借長期借款致。
保留盈餘(累積虧損)	34,428	1.87	(111,940)	(8.16)	146,368	(130.76)	係109年度稅後淨利彌補累虧所致。
營業收入淨額	774,494	100.00	593,366	100.00	181,128	30.53	主係109年度營運狀況良好，帶動營業收入淨額、營業成本及營業毛利之增加。
營業成本	503,227	64.97	389,021	65.56	114,206	29.36	
營業毛利	271,267	35.03	204,345	34.44	66,922	32.75	
營業費用	109,947	14.20	81,589	13.75	28,358	34.76	主係本公司持續投入研發相關材質並增加人員，致109年度研發費用成長外，另因新冠肺炎疫情影響，致客戶付款延遲，造成部分逾期款項發生，依公司會計政策，計提預期信用減損損失，致整體營業費用增加。

項目	109年度		108年度		差異		說明
	金額	% (註1)	金額	% (註2)	金額	%	
營業淨利	161,320	20.83	122,756	20.69	38,564	31.42	主係109年度營運狀況良好所致。
採權益法認列之子公司損益份額	3,904	0.50	(31,351)	(5.28)	35,255	(112.45)	109年度因江蘇視准營運漸步軌道，由虧損轉盈所致。
稅前淨利	152,065	19.63	80,522	13.57	71,543	88.85	係109年度營運狀況良好所致。
所得稅費用 (利益)	5,697	0.74	(39,797)	(6.71)	45,494	(114.32)	係109年度營運狀況良好所得稅費用轉正所致。
本年度淨利	146,368	18.90	120,319	20.28	26,049	21.65	因係109年度營運狀況良好所致。
本年度綜合損益總額	153,408	19.81	116,845	19.69	36,563	31.29	

註 1: %指該科目於各相關報表之同型比率。

註 2: %指以前一年度金額為基準所計算之變動比率。

二、財務報告應記載事項

(一)發行人申報募集發行有價證券時之最近兩年度財務報告及會計師查核報告，並應加列最近一季依法公告申報之財務報告：

- 1.108年度合併財務報告及會計師查核報告：請詳附件一。
- 2.109年度合併財務報告及會計師查核報告：請詳附件二。
- 3.110年度第二季合併財務報告及會計師核閱報告：請詳附件三。

(二)最近二年度發行人經會計師查核簽證之年度個體財務報告，但不包括重要會計項目明細表：

- 1.108年度個體財務報告及會計師查核報告：請詳附件四。
- 2.109年度個體財務報告及會計師查核報告：請詳附件五。

(三)發行人申報募集發行有價證券後，截至公開說明書刊印日前，如有最近期經會計師查核簽證或核閱之財務報告及個體財務報告，應併予揭露：無。

三、財務概況其他重要事項應記載事項

(一)公司及其關係企業最近二年度及截至公開說明書刊印日止，如有發生財務週轉困難情事，應列明其對公司財務狀況之影響：無。

(二)最近二年度及截至公開說明書刊印日止，有發生公司法第一百八十五條情事者，應揭露之相關資訊：無。

(三)期後事項：無。

(四)其他：無。

四、財務狀況及經營結果檢討分析應記載事項如下

(一)財務狀況：

單位：新台幣仟元

項目	年度	109 年度	108 年度	差異	
				金額	%
流動資產		873,958	625,317	248,641	39.76
不動產、廠房及設備		790,766	531,546	259,220	48.77
使用權資產		274,705	307,354	(32,649)	(10.62)
無形資產		20,421	16,782	3,639	21.68
遞延所得稅資產		74,252	40,371	33,881	83.92
預付設備款		83,958	35,654	48,304	135.48
其他金融資產-非流動		47,517	15,563	31,954	205.32
其他資產		21,897	12,137	9,760	80.42
資產總額		2,187,474	1,584,724	602,750	38.04
流動負債		250,895	198,232	52,663	26.57
非流動負債		643,311	371,045	272,266	73.38
負債總額		894,206	569,277	324,929	57.08
股本		500,077	495,617	4,460	0.90
資本公積		475,961	474,234	1,727	0.36
保留盈餘(累積虧損)		34,428	(111,940)	146,368	(130.76)
其他權益		1,413	(5,627)	7,040	(125.11)
非控制權益		281,389	163,163	118,226	72.46
權益總額		1,293,268	1,015,447	277,821	27.36
<p>重大變動分析說明(前後期變動達百分之二十以上，且變動金額達新台幣一千萬元者):</p> <ol style="list-style-type: none"> 1.流動資產增加：主要係本公司及子公司 109 年度營收與淨利成長，使得現金、應收帳款、存貨成長所致。 2.不動產、廠房及設備增加：本公司及子公司因擴充產線與廠房裝修所致。 3.遞延所得稅資產增加：主要係 109 年認列累積尚未認列之虧損扣抵所得稅利益所致。 4.預付設備款增加：主要係 109 年擴充產線，支付設備訂金與交機款所致。 5.其他金融資產-非流動增加：主要係本公司 109 年配合動撥長期借款，設質銀行存款所致。 6.流動負債增加：主要係 109 年度營運成長，致相關應付帳款、其他應付款增加，又因一年內到期長期借款轉列至其他流動負債所致。 7.非流動負債增加：主係因本公司因應擴充產線及廠房裝修等營運需求，增加長期借款所致。 8.保留盈餘增加：係因本公司及子公司 109 年度稅後淨利彌補累積虧損所致。 9.非控制權益增加：主要係其他股東參與 109 年度江蘇視准現金增資所致。 					

(二)財務績效：

1.經營結果比較分析表

單位：新台幣仟元

項目 \ 年度	109 年	108 年	增(減)金額	變動比率(%)
營業收入淨額	855,146	584,862	270,284	46.21
營業成本	566,449	398,626	167,823	42.10
營業毛利	288,697	186,236	102,461	55.02
營業費用	139,929	105,553	34,376	32.57
營業淨利	148,768	80,683	68,085	84.39
營業外收入及支出	(20,264)	(30,109)	9,845	(32.70)
稅前淨利	128,504	50,574	77,930	154.09
所得稅利益	(21,571)	(39,797)	18,226	(45.80)
本年度淨利	150,075	90,371	59,704	66.07
本年度其他綜合損益 (稅後淨額)	13,781	(6,195)	19,976	(322.45)
本年度綜合損益總額	163,856	84,176	79,680	94.66
本年度歸屬於母公司 業主淨利	146,368	120,319	26,049	21.65
本年度歸屬於母公司 業主綜合損益	153,408	116,845	36,563	31.29
重大變動分析說明(前後期變動達百分之二十以上，且變動金額達新台幣一千萬元者)：				
1. 營業收入淨額、營業成本、營業毛利、營業費用、營業淨利、稅前淨利、本年度淨利、本年度綜合損益總額、本年度歸屬於母公司業主淨利、本年度歸屬於母公司業主綜合損益增加：主係本公司及子公司109年度營運狀況良好，獲利成長所致。				
2. 本年度其他綜合損益：係匯率變動影響所致。				
3. 所得稅利益減少：主要係本公司109年度認列當期所得稅增加所致。				

2.預期銷售數量與其依據，對公司未來財務業務可能影響及因應計畫：因未編製財務預測，故不適用。

(三)現金流量

1.最近年度(109 年度)現金流量變動情形分析

單位：新台幣仟元

項目	年度	109 年度	108 年度	增(減)變動	增(減)比例
營業活動之淨現金流入		75,813	23,398	52,415	224.01%
投資活動之淨現金流出		(422,923)	(407,551)	(15,372)	3.77%
籌資活動之淨現金流入		390,527	535,496	(144,969)	(27.07%)

增減比例變動達百分之二十以上者之分析說明：

- 營業活動之淨現金流入增加：主要係本公司及子公司 109 年度營收與獲利增加所致。
- 籌資活動之淨現金流入減少：主要係本公司 108 年辦理現金增資，取得資金新台幣 3.36 億所致。

2.流動性不足之改善計劃：不適用。

3.未來一年(110 年)現金流動性分析(個體)

單位：新台幣仟元

期初現金餘額 (1)	預計全年來自營業活動淨現金流入 (2)	預計全年來自投資活動淨現金流出 (3)	預計全年來自融資活動淨現金流入 (4)	預計現金剩餘(不足)數額 (1)+(2)+(3)+(4)	預計現金不足額之補救措施	
					投資計畫	理財計畫
151,657	527,952	(344,801)	119,104	453,912	-	銀行借款、現金增資

1.現金流量變動情形分析

- 營業活動淨現金流入：主要係營收獲利持續成長所致。
- 投資活動淨現金流出：主要係用於購置生產相關之機器設備(含自動化設備)、購置研發及 IT 所需設備所致。
- 融資活動淨現金流入：主要係辦理現金增資募集新台幣 1.76 億所致。

2.預計現金不足額之補救措施：本公司未來一年預估現金流出主要係因應未來營運需求，除以營運活動之現金流入支應外，於現金餘額不足時將以現金增資及舉借銀行借款支應。

(四)最近年度重大資本支出對財務業務之影響：

因本公司業績持續成長，因應訂單需求持續進行擴產，資金來源係以自有資金、銀行借款等方式支應，此擴產計劃將視訂單成長情形彈性調整，目前已取得足夠資金及銀行借款額度，足以支應後續資金需求，故資本支出對財務業務並無重大之影響。

(五)最近年度轉投資政策、其獲利或虧損之主要原因、改善計畫及未來一年投資計畫：

1.轉投資政策

本公司轉投資政策係以兼顧本業發展性需求及長期策略性投資為原則，非以短期性財務投資為考量，並由相關執行部門遵循內部控制制度「投資循環」及「取得或處分資產處理程序」等相關辦法執行辦理，審慎評估相關轉投資計畫及因應經營環境的變化及挑戰，確保整體營運保持穩健發展，並提高轉投資收益以增加股東之權益。

2.轉投資獲利或虧損之主要原因、改善計畫及未來一年投資計畫

單位：新台幣仟元

轉投資公司	109 年度認列之投資利益	主要營業項目	獲利或虧損之主要原因	改善計畫	未來一年投資計畫
Green Wealth Investments Limited	3,904	國際投資	認列 Clear Precise Investments Limited 投資收益所致	-	本公司業於110年8月透過直接投資 Green Wealth Investments Limited，間接投資 Clear Precise Investments Limited，對江蘇視准現金增資。
Clear Precise Investments Limited	3,904	國際投資	認列江蘇視准醫療器械有限公司投資利益所致	-	
江蘇視准醫療器械有限公司	3,914	隱形眼鏡研發、設計、生產，上述產品的同類產品的批發及進出口業務	營運狀況良好	-	

(六)其他重要事項：無。

伍、特別記載事項

一、內部控制制度執行狀況

(一)最近三年度會計師提出之內部控制改進建議及內部稽核發現重大缺失之改善情形

1.最近三年度會計師提出之內部控制改進建議及改善情形：無。

2.最近三年度內部稽核發現重大缺失之改善情形：無。

(二)內部控制聲明書：請參閱附件六。

(三)委託會計師專案審查內部控制者，應列明其原因、會計師審查意見、公司改善措施及缺失事項改善情形：不適用。

二、委託經金融監督管理委員會核准或認可之信用評等機構進行評等者，應揭露該信用評等機構所出具之評等報告：不適用。

三、證券承銷商評估總結意見：不適用。

四、律師法律意見書：不適用。

五、由發行人填寫並經會計師複核之案件檢查表彙總意見：不適用。

六、前次募集與發行有價證券於申報生效(申請核准)時經金融監督管理委員會通知應自行改進事項之改進情形：無。

七、本次募集與發行有價證券於申報生效時經金融監督管理委員會通知應補充揭露之事項：無。

八、公司初次上市、上櫃或前次及最近三年度申報(請)募集與發行有價證券時，於公開說明書中揭露之聲明書或承諾事項及其目前執行情形：不適用。

九、最近年度及截至公開說明書刊印日止，董事或監察人對董事會通過重要決議有不同意見且有紀錄或書面聲明者，其主要內容：無。

十、最近年度及截至公開說明書刊印日止，公司及其內部人員依法被處罰，或公司對其內部人員違反內部控制制度規定之處罰，其處罰結果可能對股東權益或證券價格有重大影響者，應列明其處罰內容、主要缺失與改善情形：無。

十一、證券承銷商、發行人及其董事、監察人、總經理、財務或會計主管以及與本次申報募集發行有價證券案件有關之經理人等人出具不得退還或收取承銷相關費用之聲明書：不適用。

十二、發行人辦理現金增資或募集具股權性質之公司債，並採詢價圈購對外公開承銷之案件，證券承銷商及發行人等出具不得配售與關係人及內部人等對象之聲明書：不適用。

十三、其他必要補充說明事項：不適用。

十四、發行人視所營事業性質，委請在技術、業務、財務等各方面具備專業知識及豐富經驗之專家，就發行人目前營運狀況及本次發行有價證券後之未來發展，進行比較分析並出具意見者，應揭露該等專家之評估意見：不適用。

十五、上市上櫃公司應就公司治理運作情形應記載事項：不適用。

陸、重要決議

- 一、與本次發行有關之決議文：請參閱附件七。
- 二、公司章程及新舊條文對照表：請參閱附件八。
- 三、盈餘分配表：請參閱附件九。

附件一

108 年度合併財務報告暨會計師查核報告

望隼科技股份有限公司
及子公司

合併財務報告暨會計師查核報告
民國108及107年度

地址：苗栗縣竹南鎮友義路66號3樓
電話：(037)582900

§ 目 錄 §

項	目 頁	財 務 報 告 次 附 註 編 號
一、封 面	1	-
二、目 錄	2	-
三、關係企業合併財務報告聲明書	3	-
四、會計師查核報告	4~6	-
五、合併資產負債表	7	-
六、合併綜合損益表	8~9	-
七、合併權益變動表	10	-
八、合併現金流量表	11~12	-
九、合併財務報告附註		
(一) 公司沿革	13	一
(二) 通過財務報告之日期及程序	13	二
(三) 新發布及修訂準則及解釋之適用	13~16	三
(四) 重大會計政策之彙總說明	16~25	四
(五) 重大會計判斷、估計及假設不確定性之主要來源	25~26	五
(六) 重要會計項目之說明	26~49	六~二七
(七) 關係人交易	49	二八
(八) 質抵押之資產	50	二九
(九) 重大或有事項及未認列之合約承諾	50	三十
(十) 重大之災害損失	-	-
(十一) 重大之期後事項	-	-
(十二) 具重大影響之外幣資產及負債之資訊	50~51	三一
(十三) 附註揭露事項		
1. 重大交易事項相關資訊	51, 55~56, 59	三二
2. 轉投資事業相關資訊	51, 57	三二
3. 大陸投資資訊	51~52, 58	三二
(十四) 部門資訊	52~54	三三

關係企業合併財務報告聲明書

本公司民國 108 年度（自民國 108 年 1 月 1 日至 12 月 31 日止）依「關係企業合併營業報告書關係企業合併財務報表及關係報告書編製準則」應納入編製關係企業合併財務報告之公司與依國際財務報導準則第 10 號應納入編製母子公司合併財務報告之公司均相同，且關係企業合併財務報告所應揭露相關資訊於前揭母子公司合併財務報告中均已揭露，爰不再另行編製關係企業合併財務報告。

特此聲明

公司名稱：望隼科技股份有限公司

負責人：黃 修 權



中 華 民 國 109 年 5 月 6 日

會計師查核報告

望隼科技股份有限公司 公鑒：

查核意見

望隼科技股份有限公司（望隼公司）及其子公司民國 108 年及 107 年 12 月 31 日之合併資產負債表，暨民國 108 及 107 年 1 月 1 日至 12 月 31 日之合併綜合損益表、合併權益變動表、合併現金流量表以及合併財務報表附註（包括重大會計政策彙總），業經本會計師查核竣事。

依本會計師之意見，上開合併財務報表在所有重大方面係依照證券發行人財務報告編製準則暨經金融監督管理委員會認可並發布生效之國際財務報導準則、國際會計準則、解釋及解釋公告編製，足以允當表達望隼公司及其子公司民國 108 年及 107 年 12 月 31 日之合併財務狀況，暨民國 108 及 107 年 1 月 1 日至 12 月 31 日之合併財務績效及合併現金流量。

查核意見之基礎

本會計師係依照會計師查核簽證財務報表規則及一般公認審計準則執行查核工作，本會計師於該等準則下之責任將於會計師查核合併財務報表之責任段進一步說明。本會計師所隸屬事務所受獨立性規範之人員已依會計師職業道德規範，與望隼公司及其子公司保持超然獨立，並履行該規範之其他責任。本會計師相信已取得足夠及適切之查核證據，以作為表示查核意見之基礎。

強調事項

如合併財務報告附註三所述，望隼公司及其子公司自民國 108 年開始適用修正後之證券發行人財務報告編製準則及經金融監督管理委員會認可並發布生效民國 108 年適用之國際財務報導準則、國際會計準則、解釋及解釋公告，並選擇不重編比較期間資訊。本會計師未因此事項而修正查核意見。

其他事項

望隼公司業已編製民國 108 及 107 年度之個體財務報告，並經本會計師出具無保留意見加強調事項段落之查核報告在案，備供參考。

管理階層與治理單位對合併財務報表之責任

管理階層之責任係依照證券發行人財務報告編製準則暨經金融監督管理委員會認可並發布生效之國際財務報導準則、國際會計準則、解釋及解釋公告編製允當表達之合併財務報表，且維持與合併財務報表編製有關之必要內部控制，以確保合併財務報表未存有導因於舞弊或錯誤之重大不實表達。

於編製合併財務報表時，管理階層之責任亦包括評估望隼公司及其子公司繼續經營之能力、相關事項之揭露，以及繼續經營會計基礎之採用，除非管理階層意圖清算望隼公司及其子公司或停止營業，或除清算或停業外別無實際可行之其他方案。

望隼公司及其子公司之治理單位（含監察人）負有監督財務報導流程之責任。

會計師查核合併財務報表之責任

本會計師查核合併財務報表之目的，係對合併財務報表整體是否存有導因於舞弊或錯誤之重大不實表達取得合理確信，並出具查核報告。合理確信係高度確信，惟依照一般公認審計準則執行之查核工作無法保證必能偵出合併財務報表存有之重大不實表達。不實表達可能導因於舞弊或錯誤。如不實表達之個別金額或彙總數可合理預期將影響合併財務報表使用者所作之經濟決策，則被認為具有重大性。

本會計師依照一般公認審計準則查核時，運用專業判斷並保持專業上之懷疑。本會計師亦執行下列工作：

- 一、辨認並評估合併財務報表導因於舞弊或錯誤之重大不實表達風險；對所評估之風險設計及執行適當之因應對策；並取得足夠及適切之查核證據以作為查核意見之基礎。因舞弊可能涉及共謀、偽造、故意遺漏、不實聲明或踰越內部控制，故未偵出導因於舞弊之重大不實表達之風險高於導因於錯誤者。
- 二、對與查核攸關之內部控制取得必要之瞭解，以設計當時情況下適當之查核程序，惟其目的非對望隼公司及其子公司內部控制之有效性表示

意見。

三、評估管理階層所採用會計政策之適當性，及其所作會計估計與相關揭露之合理性。

四、依據所取得之查核證據，對管理階層採用繼續經營會計基礎之適當性，以及使望隼公司及其子公司繼續經營之能力可能產生重大疑慮之事件或情況是否存在重大不確定性，作出結論。本會計師若認為該等事件或情況存在重大不確定性，則須於查核報告中提醒合併財務報表使用者注意合併財務報表之相關揭露，或於該等揭露係屬不適當時修正查核意見。本會計師之結論係以截至查核報告日所取得之查核證據為基礎。惟未來事件或情況可能導致望隼公司及其子公司不再具有繼續經營之能力。


五、評估合併財務報表（包括相關附註）之整體表達、結構及內容，以及合併財務報表是否允當表達相關交易及事件。

六、對於望隼公司及其子公司內組成個體之財務資訊取得足夠及適切之查核證據，以對合併財務報表表示意見。本會計師負責查核案件之指導、監督及執行，並負責形成望隼公司及其子公司查核意見。

本會計師與治理單位溝通之事項，包括所規劃之查核範圍及時間，以及重大查核發現（包括於查核過程中所辨認之內部控制顯著缺失）。

勤業眾信聯合會計師事務所

會計師 劉 裕 祥



中 華 民 國 109 年 5 月 6 日

代 碼	資 產	108年12月31日		107年12月31日	
		金 額	%	金 額	%
	流動資產				
1100	現金及約當現金(附註四及六)	\$ 253,514	16	\$ 104,058	16
1150	應收票據(附註七)	-	-	3,560	1
1170	應收帳款(附註四及七)	212,478	13	140,022	22
1200	其他應收款	578	-	126	-
1220	本期所得稅資產(附註二十)	-	-	64	-
130X	存貨(附註四、五及八)	120,975	8	73,644	11
1410	預付款項	37,750	2	39,287	6
1479	其他流動資產	22	-	303	-
11XX	流動資產合計	<u>625,317</u>	<u>39</u>	<u>361,064</u>	<u>56</u>
	非流動資產				
1600	不動產、廠房及設備(附註四、十及二九)	531,546	34	234,933	37
1755	使用權資產(附註三、四及十一)	307,354	19	-	-
1821	其他無形資產淨額(附註四及十二)	16,782	1	11,282	2
1840	遞延所得稅資產(附註四及二十)	40,371	3	-	-
1915	預付設備款	35,654	2	24,381	4
1920	存出保證金	8,001	1	2,899	-
1932	長期應收款(附註七)	4,136	-	7,533	1
1980	其他金融資產-非流動(附註二九)	15,563	1	-	-
15XX	非流動資產合計	<u>959,407</u>	<u>61</u>	<u>281,028</u>	<u>44</u>
1XXX	資產總計	<u>\$1,584,724</u>	<u>100</u>	<u>\$ 642,092</u>	<u>100</u>
	負債及權益				
	流動負債				
2100	短期借款(附註十三)	\$ 60,000	4	\$ 85,000	13
2130	合約負債-流動(附註四及十八)	4,682	-	13,472	2
2150	應付票據(附註十四)	512	-	440	-
2170	應付帳款(附註十四)	25,676	2	26,326	4
2200	其他應付款(附註十五)	59,943	4	50,009	8
2280	租賃負債-流動(附註三、四及十一)	27,522	2	-	-
2313	遞延收入(附註四、十三及二三)	1,020	-	-	-
2322	一年內到期長期借款(附註十三、二八及二九)	17,032	1	-	-
2399	其他流動負債	1,845	-	990	-
21XX	流動負債合計	<u>198,232</u>	<u>13</u>	<u>176,237</u>	<u>27</u>
	非流動負債				
2540	長期借款(附註十三、二八及二九)	90,921	6	-	-
2580	租賃負債-非流動(附註三、四及十一)	277,424	17	-	-
2630	長期遞延收入(附註四、十三及二三)	2,700	-	-	-
25XX	非流動負債合計	<u>371,045</u>	<u>23</u>	<u>-</u>	<u>-</u>
2XXX	負債總計	<u>569,277</u>	<u>36</u>	<u>176,237</u>	<u>27</u>
	歸屬於本公司業主之權益(附註十七)				
3110	普通股股本	495,617	31	367,387	57
3200	資本公積	474,234	30	259,230	40
3350	累積虧損	(111,940)	(7)	(232,259)	(36)
3400	其他權益	-	-	-	-
3410	國外營運機構財務報表換算之兌換差額	(5,627)	-	(2,153)	-
31XX	本公司業主權益總計	<u>852,284</u>	<u>54</u>	<u>392,205</u>	<u>61</u>
36XX	非控制權益	<u>163,163</u>	<u>10</u>	<u>73,650</u>	<u>12</u>
3XXX	權益總計	<u>1,015,447</u>	<u>64</u>	<u>465,855</u>	<u>73</u>
3X2X	負債及權益總計	<u>\$1,584,724</u>	<u>100</u>	<u>\$ 642,092</u>	<u>100</u>

後附之附註係本合併財務報告之一部分。

參閱勤業眾信聯合會計師事務所民國109年5月6日查核報告)

董事長：黃修權

經理人：石 安

會計主管：李幸娟

望隼科技股份有限公司及子公司

合併綜合損益表

民國 108 及 107 年 1 月 1 日至 12 月 31 日

單位：新台幣千元，惟

每股盈餘為元

代 碼		108 年度		107 年度	
		金 額	%	金 額	%
4000	營業收入淨額（附註四及十八）	584,862	100	315,166	100
5000	營業成本（附註八及十九）	398,626	69	249,836	79
5900	營業毛利	186,236	31	65,330	21
	營業費用（附註十九）				
6100	推銷費用	27,989	5	14,031	4
6200	管理費用	41,588	7	27,679	9
6300	研究發展費用	35,976	6	34,099	11
6000	營業費用合計	105,553	18	75,809	24
6900	營業淨利（損）	80,683	13	(10,479)	(3)
	營業外收入及支出（附註十九）				
7010	其他收入	1,481	-	1,293	-
7020	其他利益及損失	(26,116)	(4)	(1,380)	-
7050	財務成本	(5,474)	(1)	(773)	-
7000	營業外收入及支出合計	(30,109)	(5)	(860)	-
7900	稅前淨利（損）	50,574	8	(11,339)	(3)
7950	所得稅利益（附註四、五及二十）	(39,797)	(7)	-	-
8200	本年度淨利（損）	90,371	15	(11,339)	(3)

（接次頁）

(承前頁)

代 碼		108 年度		107 年度	
		金 額	%	金 額	%
8300	其他綜合損益 (附註十七)				
8360	後續可能重分類至損益 之項目				
8361	國外營運機構財務 報表換算之兌換 差額	<u>(\$ 6,195)</u>	<u>(1)</u>	<u>(\$ 2,572)</u>	<u>(1)</u>
8500	本年度綜合損益總額	<u>\$ 84,176</u>	<u>14</u>	<u>(\$ 13,911)</u>	<u>(4)</u>
	淨利 (損) 歸屬於				
8610	本公司業主	\$120,319	20	\$ 1,355	-
8620	非控制權益	<u>(29,948)</u>	<u>(5)</u>	<u>(12,694)</u>	<u>(4)</u>
8600		<u>\$ 90,371</u>	<u>15</u>	<u>(\$ 11,339)</u>	<u>(4)</u>
	綜合損益總額歸屬於				
8710	本公司業主	\$116,845	20	\$ 266	-
8720	非控制權益	<u>(32,669)</u>	<u>(6)</u>	<u>(14,177)</u>	<u>(4)</u>
8700		<u>\$ 84,176</u>	<u>14</u>	<u>(\$ 13,911)</u>	<u>(4)</u>
	每股盈餘 (附註二一)				
9710	基 本	<u>\$ 2.49</u>		<u>\$ 0.04</u>	
9810	稀 釋	<u>\$ 2.48</u>		<u>\$ 0.04</u>	

後附之附註係本合併財務報告之一部分。

(參閱勤業眾信聯合會計師事務所民國 109 年 5 月 6 日查核報告)

董事長：黃修權



經理人：石 安



會計主管：李幸娟



民國 108 及 109 年 1 月 1 日至 12 月 31 日

單位：新台幣千元

代碼	歸屬於本公司業主之權益				總計	非控制權益	權益總計	
	普通股股本	資本公積	累積虧損	其他權益 國外營運機構 財務報表換算 之兌換差額				
A1	107年1月1日餘額	\$ 367,387	\$ 255,710	(\$ 233,614)	(\$ 1,064)	\$ 388,419	\$ 14,497	\$ 402,916
D1	107年度淨利(損)	-	-	1,355	-	1,355	(12,694)	(11,339)
D3	107年度稅後其他綜合損益	-	-	-	(1,089)	(1,089)	(1,483)	(2,572)
D5	107年度綜合損益總額	-	-	1,355	(1,089)	266	(14,177)	(13,911)
M5	實際取得或處分子公司股權價格與帳面價值差額(附註二四)	-	3,380	-	-	3,380	-	3,380
N1	股份基礎給付交易(附註二二)	-	140	-	-	140	-	140
O1	非控制權益增加(附註十七)	-	-	-	-	-	73,330	73,330
Z1	107年12月31日餘額	367,387	259,230	(232,259)	(2,153)	392,205	73,650	465,855
D1	108年度淨利(損)	-	-	120,319	-	120,319	(29,948)	90,371
D3	108年度稅後其他綜合損益	-	-	-	(3,474)	(3,474)	(2,721)	(6,195)
D5	108年度綜合損益總額	-	-	120,319	(3,474)	116,845	(32,669)	84,176
E1	現金增資(附註十七)	120,000	216,000	-	-	336,000	-	336,000
M5	實際取得或處分子公司股權價格與帳面價值差額(附註二四)	-	(1,043)	-	-	(1,043)	-	(1,043)
N1	股份基礎給付交易(附註十七及二二)	8,230	47	-	-	8,277	-	8,277
O1	非控制權益增加(附註十七)	-	-	-	-	-	122,182	122,182
Z1	108年12月31日餘額	\$ 495,617	\$ 474,234	(\$ 111,940)	(\$ 5,627)	\$ 852,284	\$ 163,163	\$1,015,447

後附之附註係本合併財務報告之一部分。

(參閱勤業眾信聯合會計師事務所民國109年5月6日查核報告)

董事長：黃修權



經理人：石安



會計主管：李幸娟



望隼科技股份有限公司及子公司

合併現金流量表

民國 108 及 107 年 1 月 1 日至 12 月 31 日

單位：新台幣千元

代 碼		108 年度	107 年度
	營業活動之現金流量		
A10000	本年度稅前淨利（損）	\$ 50,574	(\$ 11,339)
A20010	收益費損項目		
A20100	折舊費用	75,430	38,765
A20200	攤銷費用	4,505	2,990
A20900	財務成本	5,474	773
A21200	利息收入	(1,266)	(908)
A21900	股份基礎給付酬勞成本	47	140
A22500	處分不動產、廠房及設備利益	(6)	(85)
A23700	存貨跌價及呆滯損失（回升利益）	(3,206)	7,245
A29900	存貨報廢損失	24,985	876
A29900	其 他	(76)	-
A30000	營業資產及負債之淨變動		
A31130	應收票據	3,560	(2,754)
A31150	應收帳款	(68,960)	(115,632)
A31180	其他應收款	(640)	463
A31200	存 貨	(69,245)	(3,132)
A31230	預付款項	(816)	(18,781)
A31240	其他流動資產	281	(300)
A31990	長期應收款	272	(3,902)
A32125	合約負債	(8,790)	8,188
A32130	應付票據	72	440
A32150	應付帳款	(650)	14,522
A32180	其他應付款	15,802	17,040
A32230	其他流動負債	855	182
A33000	營運產生之現金流入（出）	28,202	(65,209)
A33100	收取之利息	1,083	611
A33300	支付之利息	(5,377)	(753)
A33500	支付之所得稅	(510)	(30)
AAAA	營業活動之淨現金流入（出）	<u>23,398</u>	<u>(65,381)</u>
	投資活動之現金流量		
B02700	購置不動產、廠房及設備	(379,333)	(94,176)
B02800	處分不動產、廠房及設備價款	6	277

（接次頁）

(承前頁)

代 碼		108 年度	107 年度
B03700	存出保證金減少 (增加)	(\$ 5,160)	\$ 266
B04500	取得無形資產	(7,501)	(12,535)
B06500	其他金融資產增加	(15,563)	-
BBBB	投資活動之淨現金流出	(407,551)	(106,168)
	籌資活動之現金流量		
C00100	短期借款增加	176,000	415,000
C00200	短期借款減少	(201,000)	(370,000)
C01600	舉借長期借款	119,815	-
C01700	償還長期借款	(7,742)	-
C04020	租賃本金償還	(16,946)	-
C04600	現金增資	336,000	-
C04800	員工執行認股權	8,230	-
C05800	非控制權益變動	121,139	76,710
CCCC	籌資活動之淨現金流入	535,496	121,710
DDDD	匯率變動對現金之影響	(1,887)	(1,646)
EEEE	現金及約當現金淨增加 (減少)	149,456	(51,485)
E00100	年初現金及約當現金餘額	104,058	155,543
E00200	年底現金及約當現金餘額	\$253,514	\$104,058

後附之附註係本合併財務報告之一部分。

(參閱勤業眾信聯合會計師事務所民國 109 年 5 月 6 日查核報告)

董事長：黃修權



經理人：石 安



會計主管：李幸娟



望隼科技股份有限公司及子公司

合併財務報告附註

民國 108 及 107 年 1 月 1 日至 12 月 31 日

(除另予註明者外，金額以新台幣千元為單位)

一、公司沿革

本公司於 101 年 5 月設立，主要營業項目係為機械設備、光學儀器、精密器械及醫療器材之製造及國際貿易與其他顧問服務等業務。

本合併財務報告係以本公司之功能性貨幣新台幣表達。

二、通過財務報告之日期及程序

本合併財務報告於 109 年 5 月 6 日經董事會通過。

三、新發布及修訂準則及解釋之適用

(一) 首次適用修正後之證券發行人財務報告編製準則及金融監督管理委員會（以下稱「金管會」）認可並發布生效之國際財務報導準則（IFRS）、國際會計準則（IAS）、解釋（IFRIC）及解釋公告（SIC）（以下稱「IFRSs」）

除下列說明外，適用修正後之證券發行人財務報告編製準則及金管會認可並發布生效之 IFRSs 將不致造成本公司及子公司會計政策之重大變動：

IFRS 16「租賃」

IFRS 16 規範租賃協議之辨認與出租人及承租人會計處理，該準則將取代 IAS 17「租賃」及 IFRIC 4「決定一項安排是否包含租賃」等相關解釋，相關會計政策請參閱附註四。

1. 租賃定義

本公司及子公司選擇僅就 108 年 1 月 1 日以後簽訂（或變動）之合約依 IFRS 16 評估是否係屬（或包含）租賃，先前已依 IAS 17 及 IFRIC 4 辨認為租賃之合約不予重新評估並依 IFRS 16 之過渡規定處理。

2. 本公司及子公司為承租人

除低價值標的資產租賃及短期租賃選擇按直線基礎認列費用外，其他租賃係於合併資產負債表認列使用權資產及租賃負債。合併綜合損益表係分別表達使用權資產之折舊費用及租賃負債按有效利息法所產生之利息費用。於合併現金流量表中，償付租賃負債之本金金額表達為籌資活動，支付利息部分則列為營業活動。適用 IFRS 16 前，分類為營業租賃之合約係按直線基礎認列費用。營業租賃現金流量於合併現金流量表係表達於營業活動。

本公司及子公司選擇將追溯適用 IFRS 16 之累積影響數調整於 108 年 1 月 1 日相關之資產及負債項目，不重編比較資訊。

先前依 IAS 17 以營業租賃處理之協議，於 108 年 1 月 1 日租賃負債之衡量係以剩餘租賃給付按該日承租人之增額借款利率折現，使用權資產係以該日之租賃負債金額衡量，所認列之使用權資產均適用 IAS 36 評估減損。

本公司及子公司亦適用下列權宜作法：

- (1) 對具有合理類似特性之租賃組合使用單一折現率衡量租賃負債。
- (2) 租賃期間於 108 年 12 月 31 日以前結束之租賃依短期租賃處理。
- (3) 不將原始直接成本計入 108 年 1 月 1 日之使用權資產衡量中。
- (4) 進行租賃負債之衡量時，對諸如租賃期間之決定使用後見之明。

本公司及子公司於 108 年 1 月 1 日認列租賃負債所適用之增額借款利率加權平均數為 1.68%，該租賃負債金額與 107 年 12 月 31 日不可取消營業租賃之未來最低租賃給付總額之差異說明如下：

107年12月31日不可取消營業租賃之未來最低租賃給付總額	\$ 50,337
加：因延長租賃選擇權處理不同產生之調整	<u>70,393</u>
108年1月1日未折現總額	<u>\$120,730</u>

按108年1月1日增額借款利率折現後之現值及108年1月1日租賃負債餘額	<u>\$111,973</u>
--------------------------------------	------------------

首次適用 IFRS 16 對 108 年 1 月 1 日各資產及負債項目調整如下：

	1 0 8 年 1 月 1 日 首 次 適 用 重 編 前 金 額 之 調 整		1 0 8 年 1 月 1 日 重 編 後 金 額
預付租金（列入預付款項）	\$ 2,353	(\$ 2,353)	\$ -
使用權資產	<u>-</u>	<u>114,326</u>	<u>114,326</u>
資產影響	<u>\$ 2,353</u>	<u>\$111,973</u>	<u>\$114,326</u>
租賃負債—流動	\$ -	\$ 14,883	\$ 14,883
租賃負債—非流動	<u>-</u>	<u>97,090</u>	<u>97,090</u>
負債影響	<u>\$ -</u>	<u>\$111,973</u>	<u>\$111,973</u>

(二) 109 年適用之金管會認可之 IFRSs

新發布／修正／修訂準則及解釋	國際會計準則理事會 (IASB) 發布之生效日
IFRS 3 之修正「業務之定義」	2020 年 1 月 1 日 (註 1)
IFRS 9、IAS 39 及 IFRS 7 之修正「利率指標變革」	2020 年 1 月 1 日 (註 2)
IAS 1 及 IAS 8 之修正「重大性之定義」	2020 年 1 月 1 日 (註 3)

註 1：收購日在年度報導期間開始於 109 年 1 月 1 日以後之企業合併及於前述日期以後發生之資產取得適用此項修正。

註 2：109 年 1 月 1 日以後開始之年度期間追溯適用此項修正。

註 3：109 年 1 月 1 日以後開始之年度期間推延適用此項修正。

截至本合併財務報告經董事會通過日止，本公司及子公司仍持續評估其他準則、解釋之修正對財務狀況與財務績效之影響，相關影響待評估完成時予以揭露。

(三) IASB 已發布但尚未經金管會認可並發布生效之 IFRSs

<u>新發布 / 修正 / 修訂準則及解釋</u>	<u>IASB 發布之生效日(註)</u>
IFRS 10 及 IAS 28 之修正「投資者與其關聯企業或合資間之資產出售或投入」	未 定
IFRS 17「保險合約」	2021 年 1 月 1 日
IAS 1 之修正「將負債分類為流動或非流動」	2022 年 1 月 1 日

註：除另註明外，上述新發布 / 修正 / 修訂準則或解釋係於各該日期以後開始之年度報導期間生效。

截至本合併財務報告經董事會通過日止，本公司及子公司仍持續評估其他準則、解釋之修正對財務狀況與財務績效之影響，相關影響待評估完成時予以揭露。

四、重大會計政策之彙總說明

(一) 遵循聲明

本合併財務報告係依照證券發行人財務報告編製準則及經金管會認可並發布生效之 IFRSs 編製。

(二) 編製基礎

除按公允價值衡量之金融工具外，本合併財務報告依歷史成本基礎編製。

公允價值衡量依照相關輸入值之可觀察程度及重要性分為第 1 等級至第 3 等級：

1. 第 1 等級輸入值：係指於衡量日可取得之相同資產或負債於活絡市場之報價（未經調整）。
2. 第 2 等級輸入值：係指除第 1 等級之報價外，資產或負債直接（亦即價格）或間接（亦即由價格推導而得）之可觀察輸入值。
3. 第 3 等級輸入值：係指資產或負債之不可觀察之輸入值。

(三) 資產與負債區分流動與非流動之標準

流動資產包括：

1. 主要為交易目的而持有之資產；
2. 預期於資產負債表日後 12 個月內實現之資產；及

3. 現金及約當現金（但不包括於資產負債表日後逾 12 個月用以交換或清償負債而受到限制者）。

流動負債包括：

1. 主要為交易目的而持有之負債；
2. 於資產負債表日後 12 個月內到期清償之負債，以及
3. 不能無條件將清償期限遞延至資產負債表日後至少 12 個月之負債。

非屬上述流動資產或流動負債者，係分類為非流動資產或非流動負債。

(四) 合併基礎

本合併財務報告係包含本公司及由本公司所控制個體（子公司）之財務報告。

子公司之財務報告已予適當調整，以使其會計政策與本公司之會計政策一致。於編製合併財務報告時，各個體間之交易、帳戶餘額、收益及費損已全數予以銷除。子公司之綜合損益總額係歸屬至本公司業主及非控制權益。

當本公司及子公司對子公司所有權權益之變動未導致喪失控制者，係作為權益交易處理。本公司及子公司及非控制權益之帳面金額已予調整，以反映其於子公司相對權益之變動。非控制權益之調整金額與所支付或收取對價之公允價值間之差額，係直接認列為權益且歸屬於本公司業主。

子公司明細、持股比例及營業項目，參閱附註九、附表三及四。

(五) 外幣

各個體編製財務報告時，以個體功能性貨幣以外之貨幣（外幣）交易者，依交易日匯率換算為功能性貨幣記錄。

外幣貨幣性項目於每一資產負債表日以收盤匯率換算。因交割貨幣性項目或換算貨幣性項目產生之兌換差額，於發生當年度認列於損益。

以公允價值衡量之外幣非貨幣性項目係以決定公允價值當日之匯率換算，所產生之兌換差額列為當年度損益，惟屬公允價值變動認列於其他綜合損益者，其產生之兌換差額列於其他綜合損益。

以歷史成本衡量之外幣非貨幣性項目係以交易日之匯率換算，不再重新換算。

於編製合併財務報告時，本公司及子公司國外營運機構（包含營運所在國家或使用之貨幣與本公司不同之子公司）之資產及負債以每一資產負債表日匯率換算為新台幣，收益及費損項目係以當年度平均匯率換算，所產生之兌換差額列於其他綜合損益，並分別歸屬予本公司業主及非控制權益。

(六) 存 貨

存貨包括原料、物料、在製品、半成品及製成品。存貨係以成本與淨變現價值孰低衡量，比較成本與淨變現價值時係以個別項目為基礎。淨變現價值係指在正常情況下之估計售價減除至完工尚需投入之估計成本及完成出售所需之估計成本後之餘額。存貨成本之計算係採加權平均法。

(七) 不動產、廠房及設備

不動產、廠房及設備係以成本認列，後續以成本減除累計折舊後之金額衡量。

建造中之不動產、廠房及設備係以成本認列，成本包括專業服務費用及符合資本化條件之借款成本，該等資產於完工並達預期使用狀態時，分類至不動產、廠房及設備之適當類別並開始提列折舊。

不動產、廠房及設備於耐用年限內按直線基礎提列折舊，對於每一重大部分單獨提列折舊。本公司及子公司至少於每一年度結束日對估計耐用年限、殘值及折舊方法進行檢視，並推延適用會計估計變動之影響。

不動產、廠房及設備除列時，淨處分價款與該資產帳面金額間之差額係認列於當年度損益。

(八) 無形資產

單獨取得之有限耐用年限無形資產原始以成本衡量，後續係以成本減除累計攤銷後之金額衡量。無形資產於耐用年限內按直線基礎進行攤銷，並且至少於每一年度結束日對估計耐用年限、殘值及攤銷方法進行檢視，並推延適用會計估計變動之影響。

無形資產除列時，淨處分價款與該資產帳面金額間之差額認列於當年度損益。

(九) 有形及無形資產之減損

本公司及子公司於每一資產負債表日評估是否有任何跡象顯示有形及無形資產可能已減損，若有任一減損跡象存在，則估計該資產之可回收金額。倘無法估計個別資產之可回收金額，本公司及子公司估計該資產所屬現金產生單位之可回收金額，共用資產係依合理一致基礎分攤至個別現金產生單位。

可回收金額為公允價值減出售成本與其使用價值之較高者，個別資產或現金產生單位之可回收金額若低於其帳面金額時，將該資產或現金產生單位之帳面金額調減至其可回收金額，減損損失係認列於損益。

當減損損失於後續迴轉時，該資產或現金產生單位之帳面金額調增至修訂後之可回收金額，惟增加後之帳面金額以不超過該資產或現金產生單位若未於以前年度認列減損損失時所決定之帳面金額（減除攤銷或折舊）。減損損失之迴轉係認列於損益。

(十) 金融工具

金融資產與金融負債於本公司及子公司成為該工具合約條款之一方時認列於合併資產負債表。

原始認列金融資產與金融負債時，若金融資產或金融負債非屬透過損益按公允價值衡量者，係按公允價值加計直接可歸屬於取得或發行金融資產或金融負債之交易成本衡量。直接可

歸屬於取得或發行透過損益按公允價值衡量之金融資產或金融負債之交易成本，則立即認列為損益。

1. 金融資產

金融資產之慣例交易係採交易日會計認列及除列。

(1) 衡量種類

本公司及子公司所持有之金融資產種類為按攤銷後成本衡量之金融資產。

按攤銷後成本衡量之金融資產

本公司及子公司投資金融資產若同時符合下列兩條件，則分類為按攤銷後成本衡量之金融資產：

- A. 係於某經營模式下持有，該模式之目的係持有金融資產以收取合約現金流量；及
- B. 合約條款產生特定日期之現金流量，該等現金流量完全為支付本金及流通在外本金金額之利息。

按攤銷後成本衡量之金融資產（包括現金及約當現金、應收票據及帳款、其他應收款、存出保證金、其他金融資產－非流動及長期應收款）於原始認列後，係以有效利息法決定之總帳面金額減除任何減損損失之攤銷後成本衡量，任何外幣兌換損益則認列於損益。

除下列兩種情況外，利息收入係以有效利率乘以金融資產總帳面金額計算：

- A. 購入或創始之信用減損金融資產，利息收入係以信用調整後有效利率乘以金融資產攤銷後成本計算。
- B. 非屬購入或創始之信用減損，但後續變成信用減損之金融資產，應自信用減損後之次一報導期間起以有效利率乘以金融資產按攤銷後成本計算利息收入。

信用減損金融資產係指發行人或債務人已發生重大財務困難、違約、債務人很有可能聲請破產或其他

財務重整或由於財務困難而使金融資產之活絡市場消失。

約當現金包括自取得日起 3 個月內、高度流動性、可隨時轉換成定額現金且價值變動風險甚小之定期存款，係用於滿足短期現金承諾。

(2) 金融資產之減損

本公司及子公司於每一資產負債表日按預期信用損失評估按攤銷後成本衡量之金融資產（含應收帳款）之減損損失。

應收帳款按存續期間預期信用損失認列備抵損失。其他金融資產係先評估自原始認列後信用風險是否顯著增加，若未顯著增加，則按 12 個月預期信用損失認列備抵損失，若已顯著增加，則按存續期間預期信用損失認列備抵損失。

預期信用損失係以發生違約之風險作為權重之加權平均信用損失。12 個月預期信用損失係代表金融工具於報導日後 12 個月內可能違約事項所產生之預期信用損失，存續期間預期信用損失則代表金融工具於預期存續期間所有可能違約事項產生之預期信用損失。

本公司及子公司為內部信用風險管理目的，在不考量所持有擔保品之前提下，判定下列情況代表金融資產已發生違約：

- A. 有內部或外部資訊顯示債務人已不可能清償債務。
- B. 逾期超過 180 天，除非有合理且可佐證之資訊顯示延後之違約基準更為適當。

所有金融資產之減損損失係藉由備抵帳戶調降其帳面金額。

(3) 金融資產之除列

本公司及子公司僅於對來自金融資產現金流量之合約權利失效，或已移轉金融資產且該資產所有權之

幾乎所有風險及報酬已移轉予其他企業時，始將金融資產除列。

按攤銷後成本衡量之金融資產整體除列時，其帳面金額與所收取對價間之差額係認列於損益。

2. 權益工具

本公司及子公司發行之權益工具係以取得之價款扣除直接發行成本後之金額認列。

3. 金融負債

(1) 後續衡量

本公司及子公司所持有之金融負債係以有效利息法按攤銷後成本衡量。

(2) 金融負債之除列

除列金融負債時，其帳面金額與所支付對價（包含任何所移轉之非現金資產或承擔之負債）間之差額認列為損益。

(十一) 收入認列

本公司及子公司於客戶合約辨認履約義務後，將交易價格分攤至各履約義務，並於滿足各履約義務時認列收入。

商品銷貨收入

商品銷貨係於本公司及子公司將所承諾之貨物移轉予客戶而滿足履約義務時（通常係於產品交付客戶時）認列收入。商品銷售之預收款項，於本公司及子公司滿足履約義務前係認列為合約負債。

銷貨收入係按本公司及子公司與客戶所協議交易對價（考量商業折扣及數量折扣後）之公允價值衡量；已收到之貨款若預期將因為折扣或其他折讓而退還予客戶，則認列為退款負債。移轉商品與收取對價之時間間隔在 1 年以內之合約，其重大財務組成部分不予調整交易價格。

(十二) 租 賃

1. 108 年度

本公司及子公司於合約成立日評估合約是否係屬（或包含）租賃。

本公司及子公司為承租人

除適用認列豁免之低價值標的資產租賃及短期租賃之租賃給付係按直線基礎於租賃期間內認列為費用，其他租賃皆於租賃開始日認列使用權資產及租賃負債。

使用權資產原始按成本（包含租賃負債之原始衡量金額）衡量，後續按成本減除累計折舊後之金額衡量，並調整租賃負債之再衡量數。使用權資產係單獨表達於合併資產負債表。

使用權資產採直線基礎自租賃開始日起至耐用年限屆滿時或租賃期間屆滿時兩者之較早者提列折舊。

租賃負債原始按租賃給付（固定給付數）之現值衡量。若租賃隱含利率容易確定，租賃給付使用該利率折現。若該利率並非容易確定，則使用承租人增額借款利率。

後續，租賃負債採有效利息法按攤銷後成本基礎衡量，且利息費用係於租賃期間分攤。若租賃期間之評估或用於決定租賃給付之指數或費率變動導致未來租賃給付有變動，本公司及子公司再衡量租賃負債，並相對調整使用權資產，惟若使用權資產之帳面金額已減至零，則剩餘之再衡量金額認列於損益中。租賃負債係單獨表達於合併資產負債表。

2. 107 年度

當租賃條款係移轉附屬於資產所有權之幾乎所有風險與報酬予承租人，則將其分類為融資租賃。所有其他租賃則分類為營業租賃。

本公司及子公司為營業租賃之承租人，租金給付係按直線基礎於租賃期間內認列為費用。營業租賃下，租賃協議之或有租金於發生當年度認列為費用。

(十三) 政府補助

政府補助僅於可合理確信本公司及子公司將遵循政府補助所附加之條件，且將可收到該項補助時，使予以認列。

本公司及子公司所取得低於市場利率之政府補助優惠貸款，其收取之貸款金額與依當時市場利率計算之貸款公允價值兩者間之差額係認列為政府補助。

(十四) 員工福利

1. 短期員工福利

短期員工福利相關負債係以換取員工服務而預期支付之非折現金額衡量。

2. 退職後福利

確定提撥退休計畫之退休金係於員工提供服務之期間將應提撥之退休金數額認列為當年度費用。

(十五) 股份基礎給付協議

本公司給與員工之員工認股權係按給與日權益工具之公允價值及預期既得之最佳估計數量，於既得期間內以直線基礎認列費用，並同時調整資本公積－員工認股權。若其於給與日立即既得，係於給與日全數認列費用。

本公司於每一資產負債表日修正預期既得之員工認股權估計數量。若有修正原估計數量，其影響數係認列為損益，使累計費用反映修正之估計數，並相對調整資本公積－員工認股權。

(十六) 所得稅

所得稅費用係當期所得稅及遞延所得稅之總和。

1. 當期所得稅

依我國所得稅法規定計算之未分配盈餘加徵所得稅，係於股東會決議年度認列。

以前年度應付所得稅之調整，列入當期所得稅。

2. 遞延所得稅

遞延所得稅係依資產及負債帳面金額與計算課稅所得之課稅基礎二者所產生之暫時性差異計算。

遞延所得稅負債一般係就所有應課稅暫時性差異予以認列，而遞延所得稅資產則於很有可能具有課稅所得以供可減除暫時性差異及虧損扣抵所產生之所得稅抵減使用時認列。

遞延所得稅資產之帳面金額於每一資產負債表日予以重新檢視，並針對已不再很有可能具有足夠之課稅所得以供其回收所有或部分資產者，調減帳面金額。原未認列為遞延所得稅資產者，亦於每一資產負債表日予以重新檢視，並在未來很有可能產生課稅所得以供其回收所有或部分資產者，調增帳面金額。

遞延所得稅資產及負債係以預期負債清償或資產實現當年度之稅率衡量，該稅率係以資產負債表日已立法或已實質性立法之稅率及稅法為基礎，遞延所得稅負債及資產之衡量係反映企業於資產負債表日預期回收或清償其資產及負債帳面金額之方式所產生之租稅後果。

3. 本年度之當期及遞延所得稅

當期及遞延所得稅係認列於損益，惟與認列於其他綜合損益或直接計入權益之項目相關之當期及遞延所得稅係分別認列於其他綜合損益或直接計入權益。

五、重大會計判斷、估計及假設不確定性之主要來源

本公司及子公司於採用會計政策時，對於不易自其他來源取得相關資訊者，管理階層必須基於歷史經驗及其他攸關之因素作出相關之判斷、估計及假設，實際結果可能與估計有所不同。

管理階層將對估計與基本假設持續檢視，若估計之修正僅影響當年度，則於修正當年度認列；若會計估計之修正同時影響當年度及未來期間，則於修正當年度及未來期間認列。

估計及假設不確定性之主要來源

(一) 存貨之評價

存貨係以成本與淨變現價值孰低評價，本公司及子公司必須運用判斷及估計以決定財務報導期間結束日存貨之淨變現價值，存貨淨變現價值主要係依未來產品售價為估計基礎，是以可能產生重大變動。

(二) 所得稅

遞延所得稅資產之可實現性主要視未來能否有足夠之獲利或應課稅暫時性差異而定，若未來實際產生之獲利少於預期，可能會產生遞延所得稅資產之迴轉，該等迴轉係於發生期間認列為所得稅。

六、現金及約當現金

	108年12月31日	107年12月31日
週轉金	\$ 156	\$ 112
銀行支票及活期存款	253,358	99,429
約當現金		
原始到期日在3個月以內之		
銀行定期存款	-	4,517
	<u>\$253,514</u>	<u>\$104,058</u>

七、應收票據、應收帳款及長期應收款

	108年12月31日	107年12月31日
應收票據—因營業而發生		
按攤銷後成本衡量之總帳面		
金額	\$ -	\$ 3,560
應收帳款		
按攤銷後成本衡量之總帳面		
金額	<u>\$212,478</u>	<u>\$140,022</u>
長期應收款		
因營業而發生	\$ 4,487	\$ 8,255
減：未實現利息收入	<u>351</u>	<u>722</u>
	<u>\$ 4,136</u>	<u>\$ 7,533</u>

(一) 應收票據及帳款

本公司及子公司依 IFRS 9 按存續期間預期信用損失認列應收款項之備抵損失。存續期間預期信用損失係使用準備矩陣計算，考量客戶過去收款經驗、超過授信期間之延遲付款增加情形。若有證據顯示交易對方面臨嚴重財務困難且本公司及子公司無法合理預期可回收金額，例如交易對方正進行清算或債款已逾期則依照內部明定之收款異常管理政策辦理，本公司及子公司直接沖銷相關應收帳款，惟仍會持續追索活動，因追索回收之金額則認列於損益。

本公司及子公司持續監控收款狀況以確保逾期款項之回收已採取適當行動，此外，本公司及子公司於資產負債日會逐一複核應收款項之可回收金額以確保無法回收之應收款項已提列適當備抵損失。截至 108 年及 107 年 12 月 31 日止皆無備抵損失餘額。

本公司及子公司依準備矩陣衡量應收款項之備抵損失如下：

108 年 12 月 31 日

	未逾	逾期 1~30 天	逾期 31~180 天	逾期 181~360 天	逾期 超過 360 天	合計
預期信用損失率 (%)	-	-	-	10	20	
總帳面金額	\$ 204,702	\$ 6,502	\$ 1,274	\$ -	\$ -	\$ 212,478
備抵損失(存續期間預期信用損失)	-	-	-	-	-	-
攤銷後成本	<u>\$ 204,702</u>	<u>\$ 6,502</u>	<u>\$ 1,274</u>	<u>\$ -</u>	<u>\$ -</u>	<u>\$ 212,478</u>

107 年 12 月 31 日

	未逾	逾期 1~30 天	逾期 31~180 天	逾期 181~360 天	逾期 超過 360 天	合計
預期信用損失率 (%)	-	-	-	10	20	
總帳面金額	\$ 143,582	\$ -	\$ -	\$ -	\$ -	\$ 143,582
備抵損失(存續期間預期信用損失)	-	-	-	-	-	-
攤銷後成本	<u>\$ 143,582</u>	<u>\$ -</u>	<u>\$ -</u>	<u>\$ -</u>	<u>\$ -</u>	<u>\$ 143,582</u>

(二) 長期應收款

長期應收款係專案銷售，採有效利息法計算之攤銷後成本衡量，該等應收帳款預計於 110 年陸續收回。截至 108 年及 107 年 12 月 31 日止並無備抵損失餘額。

八、存 貨

	108 年 12 月 31 日	107 年 12 月 31 日
在 製 品	\$ 10,668	\$ 9,172
物 料	13,087	7,499
原 料	14,964	9,723
半 成 品	835	543
製 成 品	<u>81,421</u>	<u>46,707</u>
	<u>\$120,975</u>	<u>\$ 73,644</u>

營業成本組成項目如下：

	108 年度	107 年度
銷貨成本	\$379,904	\$243,188
存貨跌價及呆滯損失(回升利益)	(3,206)	7,245
出售下腳及廢料收入	(3,057)	(1,473)
存貨報廢損失	<u>24,985</u>	<u>876</u>
	<u>\$398,626</u>	<u>\$249,836</u>

九、子 公 司

本合併財務報告編製主體如下：

投 資 公 司 名 稱	子 公 司 名 稱	業 務 性 質	所 持 股 權 百 分 比		明
			108 年 12 月 31 日	107 年 12 月 31 日	
本 公 司	Green Wealth Investments Limited (Green Wealth)	國際投資	100	100	
Green Wealth Investments Limited (Green Wealth)	Clear Precise Investments Limited (Clear Precise)	國際投資	100	100	
Clear Precise Investments Limited (Clear Precise)	江蘇視准醫療器械有限公司(江蘇視准)	隱形眼鏡研發、設計、生產，上述產品的同類產品的批發及進出口業務	51	49	註 1、2

註 1：子公司 Clear Precise 於 108 年 2 月及 10 月未依持股比例認購子公司江蘇視准之現金增資，致持股比例由 49%增加至 51%。107 年 12 月 31 日對江蘇視准持股雖未達 50%，惟本公司管理階

層評估擔任該公司董事長及對該公司具有實質控制力，是以將其列為子公司。

註 2：原名丹陽視准醫療器械有限公司，於 108 年 3 月更名。

十、不動產、廠房及設備

108 年度

成本	未完工程							合計
	機器設備	模具設備	運輸設備	辦公設備	租賃改良	其他設備	及待驗設備	
108 年 1 月 1 日餘額	\$ 262,716	\$ 19,743	\$ 2,120	\$ 4,392	\$ 56,704	\$ 4,681	\$ 34,747	\$ 385,103
增 添	201,018	17,128	-	2,292	15,195	2,845	120,991	359,469
處 分	(1,976)	-	-	-	-	-	-	(1,976)
淨兌換差額	(2,974)	(178)	-	(86)	(765)	(16)	(642)	(4,661)
108 年 12 月 31 日餘額	<u>458,784</u>	<u>36,693</u>	<u>2,120</u>	<u>6,598</u>	<u>71,134</u>	<u>7,510</u>	<u>155,096</u>	<u>737,935</u>
累 計 折 舊								
108 年 1 月 1 日餘額	105,387	16,313	682	2,408	21,778	3,602	-	150,170
折舊費用	45,237	3,529	291	1,051	7,875	684	-	58,667
處 分	(1,976)	-	-	-	-	-	-	(1,976)
淨兌換差額	(144)	(3)	-	(37)	(280)	(8)	-	(472)
108 年 12 月 31 日餘額	<u>148,504</u>	<u>19,839</u>	<u>973</u>	<u>3,422</u>	<u>29,373</u>	<u>4,278</u>	<u>-</u>	<u>206,389</u>
108 年 12 月 31 日淨額	<u>\$ 310,280</u>	<u>\$ 16,854</u>	<u>\$ 1,147</u>	<u>\$ 3,176</u>	<u>\$ 41,761</u>	<u>\$ 3,232</u>	<u>\$ 155,096</u>	<u>\$ 531,546</u>

107 年度

成本	未完工程							合計
	機器設備	模具設備	運輸設備	辦公設備	租賃改良	其他設備	及待驗設備	
107 年 1 月 1 日餘額	\$ 178,002	\$ 16,164	\$ 665	\$ 2,508	\$ 31,822	\$ 3,698	\$ 76,229	\$ 309,088
增 添	87,126	3,579	1,455	1,931	25,186	990	(41,089)	79,178
處 分	(2,129)	-	-	-	-	-	-	(2,129)
淨兌換差額	(283)	-	-	(47)	(304)	(7)	(393)	(1,034)
107 年 12 月 31 日餘額	<u>262,716</u>	<u>19,743</u>	<u>2,120</u>	<u>4,392</u>	<u>56,704</u>	<u>4,681</u>	<u>34,747</u>	<u>385,103</u>
累 計 折 舊								
107 年 1 月 1 日餘額	77,187	14,875	665	1,952	15,437	3,341	-	113,457
折舊費用	30,170	1,438	17	463	6,414	263	-	38,765
處 分	(1,937)	-	-	-	-	-	-	(1,937)
淨兌換差額	(33)	-	-	(7)	(73)	(2)	-	(115)
107 年 12 月 31 日餘額	<u>105,387</u>	<u>16,313</u>	<u>682</u>	<u>2,408</u>	<u>21,778</u>	<u>3,602</u>	<u>-</u>	<u>150,170</u>
107 年 12 月 31 日淨額	<u>\$ 157,329</u>	<u>\$ 3,430</u>	<u>\$ 1,438</u>	<u>\$ 1,984</u>	<u>\$ 34,926</u>	<u>\$ 1,079</u>	<u>\$ 34,747</u>	<u>\$ 234,933</u>

不動產、廠房及設備係以直線基礎按下列耐用年數計提折舊：

機器設備	3 至 10 年
模具設備	2 至 5 年
運輸設備	5 年
辦公設備	3 至 6 年
租賃改良	3 至 9 年
其他設備	3 至 5 年

本公司及子公司設定質抵押作為借款擔保之不動產、廠房及設備金額，請參閱附註二九。

十一、租賃協議

(一) 使用權資產－108年

	<u>108年12月31日</u>
使用權資產帳面金額	
土地	\$ 3,799
建築物	303,270
機器設備	<u>285</u>
	<u>\$307,354</u>
	<u>108年度</u>
使用權資產之增添	<u>\$211,211</u>
使用權資產之折舊費用	
建築物	\$ 16,692
機器設備	<u>71</u>
	<u>\$ 16,763</u>

(二) 租賃負債－108年

	<u>108年12月31日</u>
租賃負債帳面金額	
流動	<u>\$ 27,522</u>
非流動	<u>\$277,424</u>

租賃負債之折現率（%）區間如下：

	<u>108年12月31日</u>
土地	1.605
建築物	1.333~4.75
機器設備	1.333

(三) 重要承租活動及條款

營業租賃係本公司及子公司承租辦公室、廠房、機器設備及車位等，租賃期間陸續至123年8月底前到期。於租賃期間終止時，本公司及子公司對所租賃之使用權資產並無優惠承購權，並約定未經出租人同意，本公司及子公司不得將租賃標的之全部或一部轉租或轉讓。

(四) 其他租賃資訊

108 年

	<u>108 年度</u>
短期及低價值租賃費用	<u>\$ 2,321</u>
所有租賃協議之現金流出總額 (包含短期租賃)	<u>(\$21,047)</u>

本公司及子公司選擇對符合短期租賃之車位與員工宿舍租賃及符合低價值資產租賃之其他設備等租賃適用認列之豁免，不對該等租賃認列相關使用權資產及租賃負債。

107 年

不可取消營業租賃之未來最低租賃給付總額如下：

	<u>107 年 12 月 31 日</u>
不超過 1 年	\$ 14,156
1~5 年	<u>36,181</u>
	<u>\$ 50,337</u>

十二、其他無形資產淨額

	<u>108 年 12 月 31 日</u>	<u>107 年 12 月 31 日</u>
電腦軟體	\$ 5,767	\$ 3,560
醫療器材許可證	<u>11,015</u>	<u>7,722</u>
	<u>\$ 16,782</u>	<u>\$ 11,282</u>

108 年度

	<u>電 腦 軟 體</u>	<u>證 照 使 用 權</u>	<u>合 計</u>
<u>成 本</u>			
108 年 1 月 1 日餘額	\$ 11,731	\$ 8,280	\$ 20,011
增 添	4,827	5,381	10,208
淨兌換差額	(131)	(98)	(229)
108 年 12 月 31 日餘額	<u>16,427</u>	<u>13,563</u>	<u>29,990</u>
<u>累 計 攤 銷</u>			
108 年 1 月 1 日餘額	8,171	558	8,729
攤銷費用	2,502	2,003	4,505
淨兌換差額	(13)	(13)	(26)
108 年 12 月 31 日餘額	<u>10,660</u>	<u>2,548</u>	<u>13,208</u>
108 年 12 月 31 日淨額	<u>\$ 5,767</u>	<u>\$ 11,015</u>	<u>\$ 16,782</u>

107 年度

	電 腦 軟 體	證 照 使 用 權	合 計
成 本			
107 年 1 月 1 日 餘 額	\$ 10,472	\$ -	\$ 10,472
增 添	1,260	8,280	9,540
淨 兌 換 差 額	(<u>1</u>)	<u>-</u>	(<u>1</u>)
107 年 12 月 31 日 餘 額	<u>11,731</u>	<u>8,280</u>	<u>20,011</u>
攤 銷			
107 年 1 月 1 日 餘 額	5,739	-	5,739
攤 銷 費 用	<u>2,432</u>	<u>558</u>	<u>2,990</u>
107 年 12 月 31 日 餘 額	<u>8,171</u>	<u>558</u>	<u>8,729</u>
107 年 12 月 31 日 淨 額	<u>\$ 3,560</u>	<u>\$ 7,722</u>	<u>\$ 11,282</u>

上述有限耐用年限無形資產係以直線基礎按下列耐用年數計提攤銷費用：

電腦軟體	1 至 4 年
證照使用權	5 年

十三、借 款

(一) 短期借款

	108 年 12 月 31 日	107 年 12 月 31 日
銀行信用借款	<u>\$ 60,000</u>	<u>\$ 85,000</u>
年利率 (%)	1.385~1.4	1.15~1.76

(二) 長期借款

	108 年 12 月 31 日	107 年 12 月 31 日
信用借款		
陸續於 115 年 11 月前到期，108 年 12 月 31 日年利率為 0.1%~0.2%	\$ 69,095	\$ -

(接次頁)

(承前頁)

	<u>108年12月31日</u>	<u>107年12月31日</u>
擔保借款		
陸續於111年7月到 期，108年12月 31日年利率為 1.88%~5.225%	\$ 42,578	\$ -
	111,673	-
減：一年內到期部分	17,032	-
減：列為遞延收入(附註 二三)	3,720	-
	<u>\$ 90,921</u>	<u>\$ -</u>

本公司與兆豐銀行簽訂借款合同規定，本公司及子公司經會計師查核簽證之年度合併財務報告之相關財務比率及金額應符合一定比率。前述規定每年受檢一次，本公司108年度合併財務報告未違反上述規定。

本公司及子公司為長期借款連帶保證情形及提供之擔保品，參閱附註二九。

十四、應付票據及應付帳款

	<u>108年12月31日</u>	<u>107年12月31日</u>
應付票據—因營業而發生	\$ 512	\$ 440
應付帳款	\$ 25,676	\$ 26,326

本公司及子公司訂有財務風險管理政策，以確保所有應付款於預先約定之信用期限內償還。

十五、其他應付款

	<u>108年12月31日</u>	<u>107年12月31日</u>
應付獎金	\$ 22,047	\$ 15,958
應付薪資	11,987	8,770
應付佣金	8,770	4,533
應付設備款	2,685	8,574
其他	14,454	12,174
	<u>\$ 59,943</u>	<u>\$ 50,009</u>

十六、退職後福利計畫

本公司所適用「勞工退休金條例」之退休金制度，係屬政府管理之確定提撥退休計畫，依員工每月薪資 6% 提撥退休金至勞工保險局之個人專戶。

國外子公司依所在地之法令規定，須提撥薪資成本之特定比率之退休金予政府有關部門。

十七、權益

(一) 普通股股本

	<u>108 年 12 月 31 日</u>	<u>107 年 12 月 31 日</u>
額定股數 (千股)	<u>50,000</u>	<u>50,000</u>
額定股本	<u>\$500,000</u>	<u>\$500,000</u>
已發行且已收足股款之 股數 (千股)	<u>49,562</u>	<u>36,739</u>
已發行股本	<u>\$495,617</u>	<u>\$367,387</u>

108 年度本公司已發行股本變動係因辦理現金增資發行新股 12,000 千股及員工執行認股權而發行 823 千股。

107 年 12 月本公司董事會決議辦理現金增資發行普通股 12,000 千股，以 108 年 1 月 15 日為增資基準日，以每股 28 元溢價發行，發行價格與面額差額 216,000 千元列入資本公積－發行股票溢價項下。

上述現金增資依公司法規定保留發行總額 10% 由員工認購，依 IFRS 2「股份基礎給付」規定，於給與日認列薪資費用及資本公積－員工認股權，惟該次現金增資認股價格遠大於每股淨值，且認股權憑證存續期間短，是以管理階層評估，無需認列員工酬勞成本。

(二) 資本公積

	<u>108 年 12 月 31 日</u>	<u>107 年 12 月 31 日</u>
<u>得用以彌補虧損、發放現金或撥充股本（註）</u>		
股票發行溢價	\$468,800	\$252,800
實際取得或處分子公司股權價格與帳面價值差額	2,337	3,380
<u>僅得用以彌補虧損</u>		
員工認股權執行	2,003	488
<u>不得作為任何用途</u>		
員工認股權	<u>1,094</u>	<u>2,562</u>
	<u>\$474,234</u>	<u>\$259,230</u>

註：此類資本公積得用以彌補虧損，亦得於公司無虧損時，用以發放現金或撥充股本。

(三) 保留盈餘及股利政策

依本公司章程規定，年度總決算如有盈餘，應先繳納稅捐及彌補以往虧損後分配如下：

1. 提列 10% 為法定盈餘公積，直至法定盈餘公積已達本公司資本總額時為止。
2. 依主管機關規定提列或迴轉特別盈餘公積。
3. 其餘加計以前年度累積未分配盈餘後，作為可供分配之盈餘，由董事會擬具盈餘分配案，提請股東會決議後分派之。

法定盈餘公積應提撥至其餘額達公司實收股本總額時為止。法定盈餘公積得用以彌補虧損，在公司無虧損時，法定盈餘公積超過實收股本總額 25% 之部分除得撥充股本外，尚得以現金分配。

本公司於 108 年及 107 年 4 月舉行股東常會，決議通過 107 及 106 年度虧損撥補案。

本公司於 109 年 3 月經董事會擬議以 108 年度淨利全數彌補以往年度累積虧損之盈虧撥補案。

有關 108 年度之盈虧撥補案尚待預計於 109 年 6 月召開之股東常會決議。

(四) 其他權益項目

國外營運機構財務報表換算之兌換差額：

	<u>108 年度</u>	<u>107 年度</u>
年初餘額	(\$ 2,153)	(\$ 1,064)
換算國外營運機構淨資產所產生之兌換差額	(<u>3,474</u>)	(<u>1,089</u>)
年底餘額	(<u>\$ 5,627</u>)	(<u>\$ 2,153</u>)

(五) 非控制權益

	<u>108 年度</u>	<u>107 年度</u>
年初餘額	\$ 73,650	\$ 14,497
本年度淨損	(29,948)	(12,694)
本年度其他綜合損益		
國外營運機構財務報表換算之兌換差額	(2,721)	(1,483)
未依持股比例認購子公司	<u>122,182</u>	<u>73,330</u>
年底餘額	<u>\$163,163</u>	<u>\$ 73,650</u>

十八、收 入

	<u>108 年度</u>	<u>107 年度</u>
客戶合約收入		
商品銷貨收入	\$584,369	\$313,993
其他	<u>493</u>	<u>1,173</u>
	<u>\$584,862</u>	<u>\$315,166</u>

(一) 客戶合約說明參閱附註四。

(二) 合約餘額

	108 年 12 月 31 日	107 年 12 月 31 日	107 年 1 月 1 日
應收票據及帳款	<u>\$212,478</u>	<u>\$143,582</u>	<u>\$ 25,196</u>
合約負債			
商品銷貨	<u>\$ 4,682</u>	<u>\$ 13,472</u>	<u>\$ 5,284</u>

合約負債之變動主要係來自滿足履約義務之時點與客戶付款時點之差異，108 及 107 年度並無其他重大變動。

來自年初合約負債於本年度認列為收入之金額如下：

	108 年度	107 年度
來自年初合約負債		
商品銷貨	<u>\$13,472</u>	<u>\$ 5,284</u>

(三) 客戶合約收入之細分

108 年度

收 入 類 型	報 導 部 門		
	隱 形 眼 鏡 — 注 模 片 其	他 合	計
商品銷貨收入	\$584,369	\$ -	\$584,369
其他營業收入	-	493	493
	<u>\$584,369</u>	<u>\$ 493</u>	<u>\$584,862</u>

107 年度

收 入 類 型	報 導 部 門		
	隱 形 眼 鏡 — 注 模 片 其	他 合	計
商品銷貨收入	\$313,993	\$ -	\$313,993
其他營業收入	-	1,173	1,173
	<u>\$313,993</u>	<u>\$ 1,173</u>	<u>\$315,166</u>

(四) 部分完成之客戶合約

尚未全部滿足之履約義務受攤之交易價格及預期認列為收入之時點如下，該等金額不包含受限制之變動對價估計金額：

	108 年 12 月 31 日	107 年 12 月 31 日
商品銷貨		
108 年履行	\$ -	\$ 13,472
109 年履行	<u>4,682</u>	<u>-</u>
	<u>\$ 4,682</u>	<u>\$ 13,472</u>

十九、稅前淨利（損）

稅前淨利係包含以下項目：

(一) 其他收入

	108 年度	107 年度
利息收入		
銀行存款	\$ 895	\$ 612
長期應收款	371	296
政府補助收入	76	-
其 他	<u>139</u>	<u>385</u>
	<u>\$ 1,481</u>	<u>\$ 1,293</u>

(二) 其他利益及損失

	108 年度	107 年度
賠償支出	(\$ 14,927)	\$ -
外幣兌換淨利益（損失）	(8,894)	688
處分不動產、廠房及設備 利益	6	85
什項支出	(<u>2,301</u>)	(<u>2,153</u>)
	<u>(\$ 26,116)</u>	<u>(\$ 1,380)</u>

上述外幣兌換淨利益（損失）明細如下：

	108 年度	107 年度
外幣兌換利益總額	\$ 3,401	\$ 7,638
外幣兌換損失總額	(<u>12,295</u>)	(<u>6,950</u>)
淨利益（損失）	<u>(\$ 8,894)</u>	<u>\$ 688</u>

(三) 財務成本

	108 年度	107 年度
銀行借款利息	\$ 1,497	\$ 769
租賃負債之利息	1,780	-
其他利息費用	<u>2,197</u>	<u>4</u>
	<u>\$ 5,474</u>	<u>\$ 773</u>

(四) 折舊及攤銷

	108 年度	107 年度
不動產、廠房及設備	\$ 58,667	\$ 38,765
使用權資產	16,763	-
其他無形資產淨額	<u>4,505</u>	<u>2,990</u>
	<u>\$ 79,935</u>	<u>\$ 41,755</u>
折舊費用依功能別彙總		
營業成本	\$ 71,671	\$ 32,089
營業費用	<u>3,759</u>	<u>6,676</u>
	<u>\$ 75,430</u>	<u>\$ 38,765</u>
攤銷費用依功能別彙總		
營業成本	\$ 2,311	\$ 2,196
營業費用	<u>2,194</u>	<u>794</u>
	<u>\$ 4,505</u>	<u>\$ 2,990</u>

(五) 員工福利費用

	108 年度	107 年度
短期員工福利		
薪資	\$ 174,261	\$ 103,225
勞健保	14,021	8,509
其他	<u>9,204</u>	<u>5,073</u>
	197,486	116,807
退職後福利		
確定提撥計畫	<u>6,997</u>	<u>4,232</u>
	<u>\$ 204,483</u>	<u>\$ 121,039</u>
依功能別彙總		
營業成本	\$ 139,463	\$ 76,780
營業費用	<u>65,020</u>	<u>44,259</u>
	<u>\$ 204,483</u>	<u>\$ 121,039</u>

(六) 員工及董監事酬勞

本公司係以當年度扣除分派員工及董監酬勞前之稅前淨利分別以 1%~12% 及不高於 1.5% 提撥員工酬勞及董監事酬勞，但公司尚有累積虧損時，應先保留彌補數額，再依前項比例提撥員工酬勞及董監事酬勞。

108 及 107 年度為稅前淨利應先彌補累積虧損，因此毋須估列員工及董監事酬勞費用。

二十、所得稅

(一) 認列於損益之所得稅

所得稅費用（利益）之主要組成項目如下：

	<u>108 年度</u>	<u>107 年度</u>
當期所得稅		
本年度產生者	\$ 545	\$ -
以前年度之調整	<u>29</u>	<u>-</u>
	<u>574</u>	<u>-</u>
遞延所得稅		
本年度產生者	(6,749)	-
以前年度之調整	<u>(33,622)</u>	<u>-</u>
	<u>(40,371)</u>	<u>-</u>
	<u>(\$39,797)</u>	<u>\$ -</u>

會計所得（虧損）與所得稅之調節如下：

	<u>108 年度</u>	<u>107 年度</u>
稅前淨利（損）	<u>\$50,574</u>	<u>(\$11,339)</u>
稅前淨利按法定稅率計算之所得稅費用	\$ 780	(\$ 6,248)
未認列之可減除暫時性差異	900	3,236
未認列之虧損扣抵	14,425	6,519
已抵扣之虧損扣抵	(22,309)	(3,507)
以前年度之調整	<u>(33,593)</u>	<u>-</u>
	<u>(\$39,797)</u>	<u>\$ -</u>

107 年修正所得稅法，將營利事業所得稅稅率由 17% 調整為 20%。該修正並規定 107 年度未分配盈餘所適用之稅率將由 10% 調降為 5%；中國地區子公司所適用之稅率為 25%。

(二) 本期所得稅資產

	<u>108 年 12 月 31 日</u>	<u>107 年 12 月 31 日</u>
應收退稅款	<u>\$ -</u>	<u>\$ 64</u>

(三) 遞延所得稅資產

遞延所得稅資產之變動如下：

108 年度

<u>遞延所得稅資產</u>	<u>年初餘額</u>	<u>認列於其他綜合</u>		<u>年底餘額</u>
		<u>損</u>	<u>益</u>	
暫時性差異				
虧損扣抵	\$ -	\$ 26,041	\$ -	\$ 26,041
存貨跌價及呆滯損失	-	3,173	-	3,173
權益法認列之國外子 公司損失之份額	-	9,953	-	9,953
其他	-	1,204	-	1,204
	<u>\$ -</u>	<u>\$ 40,371</u>	<u>\$ -</u>	<u>\$ 40,371</u>

(四) 未於資產負債表中認列遞延所得稅資產之可減除暫時性差異

	<u>108 年 12 月 31 日</u>	<u>107 年 12 月 31 日</u>
虧損扣抵	\$196,770	\$379,705
未實現損失	<u>3,599</u>	<u>38,210</u>
	<u>\$200,369</u>	<u>\$417,915</u>

(五) 未使用之虧損扣抵

截至 108 年 12 月 31 日止，本公司及子公司虧損扣抵相關資訊如下：

<u>尚未扣抵餘額</u>	<u>最後扣抵年度</u>
\$ 9,757	111
26,075	112
92,707	113
92,254	114
71,181	115
<u>35,002</u>	116
<u>\$ 326,976</u>	

(六) 所得稅核定情形

本公司截至 106 年度止之營利事業所得稅結算申報案件，業經稅捐稽徵機關核定。

二一、每股盈餘

用以計算每股盈餘之淨利及普通股加權平均股數如下：

本年度淨利

	<u>108 年度</u>	<u>107 年度</u>
歸屬於本公司業主之淨利	<u>\$120,319</u>	<u>\$ 1,355</u>

股數（單位：千股）

	<u>108 年度</u>	<u>107 年度</u>
計算基本每股盈餘之普通股加權 平均股數	48,353	36,739
具稀釋作用之潛在普通股 員工認股權	<u>120</u>	<u>-</u>
計算稀釋每股盈餘之普通股加權 平均股數	<u>48,473</u>	<u>36,739</u>

二二、股份基礎給付協議

本公司分別於 103 年 7 月、104 年 10 月及 106 年 7 月經董事會決議發行員工認股權 1,497 千單位、260 千單位及 70 千單位，每 1 單位可認購普通股 1 股，給予對象包含本公司符合特定條件之員工。認股權之存續期間為 6 年，憑證持有人於發行屆滿 2 年之日起，可行使被給與之一定比例之認股權，認股權行使價格為每股 10 元，認股權發行後，遇有本公司普通股份發行變動時，認股權行使價格依規定公式予以調整。

員工認股權相關資訊如下：

	<u>108 年度</u>	<u>107 年度</u>
	加權平均行 單位（千） 使價格（元）	加權平均行 單位（千） 使價格（元）
<u>員工認股權</u>		
年初流通在外	1,269	1,314
本年度放棄	-	(45)
本年度執行	(823)	-
年底流通在外	<u>446</u>	<u>1,269</u>
年底可執行	<u>426</u>	<u>1,203</u>
本年度給與之認股權 加權平均公平價值 （元）	<u>\$ 1.71</u>	<u>\$ 1.71</u>

截至 108 年及 107 年 12 月 31 日止，流通在外之員工認股權相關資訊如下：

108 年 12 月 31 日		107 年 12 月 31 日	
執行價格之範圍	加權平均剩餘合約期限 (年)	執行價格之範圍	加權平均剩餘合約期限 (年)
\$ 10	0.42~3.25	\$ 10	1.42~4.25

本公司給與之員工認股權均採用 Black-Scholes 選擇權評價模式，評價模式所採用之輸入值如下：

	106 年度	104 年度	103 年度
給與日股價	10.84 元	13.24 元	7.03 元
執行價格	10 元	10 元	10 元
預期股價波動率 (%)	36.33~36.57	38.11~37.64	35.86~35.91
預期存續期間 (年)	4~5	4~5	4~5
預期股利率	-	-	-
預期認股比率 (%)	100	100	100
無風險利率 (%)	0.68~0.77	1.09~1.26	1.09~1.26

108 及 107 年度認列之酬勞成本分別為 47 千元及 140 千元，並同額認列資本公積－員工認股權。

108 年度執行之員工認股權，將相關資本公積－員工認股權金額 1,515 千元轉列資本公積－員工認股權執行項下。

二三、政府補助

108 年度本公司取得經濟部依據「歡迎臺商回臺投資行動方案」核發臺商資格核定函，依規定本公司應於核定函核發次日起至 111 年 1 月前完成投資。本公司因應歡迎臺商回臺行動方案與銀行簽訂授信合約，截至 108 年 12 月 31 日止，取得政府補助優惠利率貸款 69,095 千元，用於資本支出及營運週轉，該借款將於五到七年期間分期償還。以借款當時之市場利率 1.595%~1.65% 估計借款公允價值為 65,299 千元，取得金額與借款公允價值間之差額 3,796 千元係視為政府低利借款補助，並認列為遞延收入。該遞延收入於借款期間分期轉列其他收入。

若本公司於貸放期間違反專案規定或國發基金遇立法預算審查遭凍結，則改由本公司依原約定利率加計年利率支付。

二四、與非控制權益之權益交易

子公司 Clear Precise 分別於 108 及 107 年度未依持股比例認購子公司江蘇視准之現金增資，上述交易因不影響本公司控制，是以視為權益交易處理，相關資訊如下：

	<u>108 年度</u>	<u>107 年度</u>
收取之現金對價	\$121,139	\$ 76,710
子公司淨資產帳面價值按相對權益變動計算非控制權益應轉出之金額	(<u>122,182</u>)	(<u>73,330</u>)
權益交易差額	(<u>\$ 1,043</u>)	\$ <u>3,380</u>

上述權益交易差額，本公司調整明細如下：

	<u>108 年度</u>	<u>107 年度</u>
資本公積－實際取得或處分子公司股權價格與帳面價值差額	(<u>\$ 1,043</u>)	\$ <u>3,380</u>

二五、非現金交易

108 及 107 年度本公司及子公司進行下列非現金交易之投資活動：

	<u>108 年度</u>	<u>107 年度</u>
同時影響現金及非現金項目之投資活動		
不動產、廠房及設備增加	\$359,469	\$ 79,178
應付設備款減少（增加）	5,884	(5,610)
預付設備款增加	<u>13,980</u>	<u>20,608</u>
支付現金數	<u>\$379,333</u>	\$ <u>94,176</u>
無形資產增加	\$ 10,208	\$ 9,540
預付設備款增加（減少）	(<u>2,707</u>)	<u>2,995</u>
支付現金數	<u>\$ 7,501</u>	\$ <u>12,535</u>

二六、資本風險管理

本公司及子公司進行資本管理以確保能夠於繼續經營之前提下，藉由將債務及權益餘額最適化，以使資本有效運用，並確保本公司及子公司能順利營運。

本公司及子公司資本結構係由淨債務及權益所組成，主要管理階層依據現行產業營運情況及未來公司發展情形，並考量外部環境變動等因素，定期檢視資本結構，其檢視內容包括考量各類資本之成本及相關風險，藉由發行新股、舉借新債及償付舊債等方式平衡其整體資本結構。

二七、金融工具

(一) 公允價值之資訊－非按公允價值衡量之金融工具

本公司及子公司管理階層認為非按公允價值衡量之金融資產及金融負債，除長期應收款係按收益法之現金流量折現分析決定外，其餘帳面金額趨近其公允價值。

(二) 金融工具之種類

	<u>108年12月31日</u>	<u>107年12月31日</u>
<u>金 融 資 產</u> 按攤銷後成本衡量(註1)	\$494,270	\$258,198
<u>金 融 負 債</u> 按攤銷後成本衡量(註2)	254,084	161,775

註1：餘額係包含現金及約當現金、應收票據及帳款、其他應收款、存出保證金、長期應收款及其他金融資產－非流動等按攤銷後成本衡量之金融資產。

註2：餘額係包含短期借款、應付票據及帳款、其他應付款及長期借款（含一年內到期長期借款）等按攤銷後成本衡量之金融負債。

(三) 財務風險管理目的與政策

本公司及子公司主要金融工具包括應收帳款、長期應收款、長短期借款、應付帳款及租賃負債，財務管理部門係為各業務單位提供服務，統籌協調進入國內金融市場操作，藉由依照風險程度與廣度分析暴險之內部風險報告監督及管理本公司及子公司營運有關之財務風險。該等風險包括市場風險（包含匯率風險及利率風險）、信用風險及流動性風險。

1. 市場風險

本公司及子公司之營運活動而承擔之主要財務風險為外幣匯率變動風險（參閱下述(1)）及利率變動風險（參閱下述(2)）。

本公司及子公司有關金融工具市場風險之暴險及其對該等暴險之管理與衡量方式並無改變。

(1) 匯率風險

本公司及子公司從事非功能性貨幣計價之銷貨與進貨交易、履行資本支出及股權投資等活動，因而產生匯率變動暴險。本公司及子公司之匯率暴險管理係於政策許可之範圍內，利用購入外幣存款及交易產生之同類別外幣債權債務，以管理及降低風險。

本公司及子公司於資產負債表日非功能性貨幣計價之貨幣性資產與貨幣性負債帳面金額，參閱附註三一。

本公司及子公司主要受到美元匯率波動之影響。下表詳細說明當本公司及子公司功能性貨幣對美元之匯率貶值 1% 時之敏感度分析，1% 係本公司及子公司內部向主要管理階層報告匯率風險時所使用之敏感度比率，亦代表管理階層對外幣匯率之合理可能變動範圍之評估。敏感度分析僅包括流通在外之美元貨幣性項目。

	108 年度	107 年度
稅前淨利(損)(註)	\$ 2,333	\$ 1,613

註：主要源自於資產負債表日尚流通在外且未進行現金流量避險之美元（包含現金及約當現金、應收帳款及其他金融資產－非流動）。

管理階層認為敏感度分析無法代表匯率固有風險，因資產負債表日之外幣暴險無法反映期中暴險情

形，以美元計價之銷售會隨客戶訂單及景氣循環而有所變動。

(2) 利率風險

因本公司及子公司皆以浮動利率借入資金，因而產生利率暴險。本公司及子公司藉由維持一適當之浮動利率組合來管理利率風險。

本公司及子公司於資產負債表日受利率暴險之金融資產及金融負債帳面金額如下：

	<u>108年12月31日</u>	<u>107年12月31日</u>
具公允價值利率風險		
金融負債	\$304,946	\$ -
具現金流量利率風險		
金融資產	250,763	98,268
金融負債	167,953	85,000

下列敏感度分析係依非衍生工具於資產負債表日之利率暴險而決定。對於浮動利率負債，其分析方式係假設資產負債表日流通在外之負債金額於報導期間皆流通在外。本公司及子公司向主要管理階層報告利率時所使用之變動率為利率增加或減少1%，此亦代表管理階層對利率之合理可能變動範圍之評估。

若金融負債利率增加／減少1%，在所有其他變數維持不變之情況下，本公司108年度稅前淨利及107年度稅前淨損將分別減少／增加1,680千元及增加／減少850千元。

2. 信用風險

信用風險係指交易對手拖欠合約義務而造成本公司及子公司財務損失之風險。截至資產負債表日止，本公司及子公司可能因交易對方未履行義務造成財務損失之最大信用風險暴險即為資產負債表所認列之金融資產帳面金額。

本公司及子公司之交易對象均為信用良好之公司，業務單位依各信用調查結果給予往來信用額度，並定期追蹤客戶收款情形，且近年來實際產生呆帳情形極少，因此不預期有重大信用風險。

本公司及子公司應收款項交易相對人顯著集中於若干客戶，其大多從事類似之商業活動，且具有類似之經濟特質，是其履行合約之能力受到經濟或其他狀況之影響亦相類似，產生信用風險顯著集中之情況。信用風險顯著集中之客戶應收帳款淨額如下：

客 戶 名 稱	108 年 12 月 31 日	107 年 12 月 31 日
甲 公 司	\$113,289	\$ 67,002
乙 公 司	20,485	-
丙 公 司	10,194	36,755
丁 公 司	9,798	28,012

3. 流動性風險

本公司及子公司係透過管理及維持足夠部位之現金以支應公司營運並減輕現金流量波動之影響，且隨時監督銀行融資額度使用狀況並確保借款合同條款之遵循。

銀行借款對本公司及子公司而言係為一項重要流動性來源。截至 108 年及 107 年 12 月 31 日止，本公司及子公司未動用之銀行融資額度分別為 1,359,513 千元及 105,000 千元，是以未有因無法籌措資金以履行合約義務之流動性風險。

下表係本公司及子公司之非衍生金融負債，按已約定還款期間之剩餘合約到期分析，並依據最早可能被要求還款之日期，以未折現現金流量編製（包括利息及本金之現金流量）。

本公司及子公司可被要求立即還款之銀行借款，係列於下表中最早之期間內，不考慮銀行立即執行該權利之可

能性，其他非衍生金融負債到期分析係依照約定還款日編製。

	1 年以內	1 至 5 年	5 年 以上	合 計
108 年 12 月 31 日				
無附息負債	\$ 86,131	\$ -	\$ -	\$ 86,131
浮動利率工具	78,473	80,534	15,778	174,785
租賃負債	<u>32,892</u>	<u>125,866</u>	<u>178,987</u>	<u>337,745</u>
	<u>\$197,496</u>	<u>\$206,400</u>	<u>\$194,765</u>	<u>\$598,661</u>

租賃負債到期分析之進一步資訊如下：

	短於 1 年	1 ~ 5 年	5 ~ 10 年	10~15 年
租賃負債	\$ 32,892	\$125,866	\$130,460	\$ 48,527

	1 年以內	1 至 5 年	5 年 以上	合 計
107 年 12 月 31 日				
無附息負債	\$ 76,775	\$ -	\$ -	\$ 76,775
浮動利率工具	85,269	-	-	85,269
	<u>\$162,044</u>	<u>\$ -</u>	<u>\$ -</u>	<u>\$162,044</u>

二八、關係人交易

(一) 關係人名稱及其關係

關 係 人 名 稱	與 本 公 司 之 關 係
石 安	本公司主要管理階層

(二) 主要管理階層薪酬

	108 年度	107 年度
短期員工福利	\$ 6,610	\$ 2,446
退職後福利	<u>216</u>	<u>108</u>
	<u>\$ 6,826</u>	<u>\$ 2,554</u>

(三) 其他關係人交易

本公司主要管理階層石安為本公司之長期銀行融資借款提供連帶保證。

二九、質抵押之資產

本公司及子公司提供下列資產作為長期借款之擔保品：

	帳 面 價 值	
	108年12月31日	107年12月31日
不動產、廠房及設備	\$ 62,075	\$ 1,283
其他金融資產－非流動		
質押定期存款	15,563	-
	<u>\$ 77,638</u>	<u>\$ 1,283</u>

三十、重大未認列之合約承諾

截至 108 年 12 月 31 日止，本公司及子公司簽訂購買不動產、廠房及設備之合約，總價約 326,689 千元，尚未估列入帳金額為 160,006 千元。

三一、具重大影響之外幣資產及負債之資訊

以下資訊係按本公司及子公司各個體功能性貨幣以外之外幣彙總表達，所揭露之匯率係指該等外幣換算至功能性貨幣之匯率。具重大影響之外幣金融資產及負債資訊如下：

單位：各外幣千元；匯率元

	外 幣 匯 率		帳 面 金 額
<u>108年12月31日</u>			
貨幣性項目之外幣資產			
美 元	\$ 4,765	29.98 (美元：新台幣)	\$ 142,842
美 元	3,016	6.9762 (美元：人民幣)	90,424
人 民 幣	17,503	4.2975 (人民幣：新台幣)	75,219
非貨幣性項目之外幣資產			
採用權益法之子公司			
人 民 幣	40,586	4.305 (人民幣：新台幣)	174,721
<u>107年12月31日</u>			
貨幣性項目之外幣資產			
美 元	3,933	30.7150 (美元：新台幣)	120,808
美 元	1,317	6.8632 (美元：人民幣)	40,446
人 民 幣	3,045	4.4753 (人民幣：新台幣)	13,627
非貨幣性項目之外幣資產			
採用權益法之子公司			
人 民 幣	16,240	4.4720 (人民幣：新台幣)	72,624

本公司 108 及 107 年度外幣兌換淨損益分別為損失 8,894 千元及利益 688 千元，由於外幣交易之功能性貨幣種類繁多，是以無法按各重大影響之外幣別揭露兌換損益。

三二、附註揭露事項

(一) 重大交易事項及(二)轉投資事業相關資訊

1. 資金貸與他人：參閱附表一。
2. 為他人背書保證：參閱附表二。
3. 年底持有有價證券情形（不包含投資子公司及關聯企業部分）：無。
4. 累積買進或賣出同一有價證券之金額達新台幣 3 億元或實收資本額 20% 以上：無。
5. 取得不動產之金額達新台幣 3 億元或實收資本額 20% 以上：無。
6. 處分不動產之金額達新台幣 3 億元或實收資本額 20% 以上：無。
7. 與關係人進、銷貨之金額達新台幣 1 億元或實收資本額 20% 以上：無。
8. 應收關係人款項達新台幣 1 億元或實收資本額 20% 以上：無。
9. 從事衍生工具交易：無。
10. 被投資公司資訊：參閱附表三。
11. 母子公司間及各子公司間之業務關係及重要交易往來情形及金額：參閱附表五。

(三) 大陸投資資訊

1. 大陸被投資公司名稱、主要營業項目、實收資本額、投資方式、資金匯出入情形、持股比例、本年度損益及認列之投資損益、年底投資帳面價值、已匯回投資損益及赴大陸地區投資限額：附表四。
2. 與大陸被投資公司直接或間接由第三地區所發生下列之重大交易事項，暨其價格、付款條件、未實現損益：

- (1) 進貨金額及百分比與相關應付款項之年底餘額及百分比：無。
- (2) 銷貨金額及百分比與相關應收款項之年底餘額及百分比：無。
- (3) 財產交易金額及其所產生之損益數額：無。
- (4) 票據背書保證或提供擔保品之餘額及其目的：參閱附表二。
- (5) 資金融通之最高餘額、年底餘額、利率區間及當年度利息總額：參閱附表一。
- (6) 其他對當年度損益或財務狀況有重大影響之交易事項，如勞務之提供或收受等：參閱附表五。

三三、部門資訊

提供給主要營運決策者用以分配資源及評量部門績效之資訊，著重於每一交付或提供之產品或勞務之種類。本公司及子公司之應報導營運部門如下：

- 望隼公司

主要營業項目係為機械設備、光學儀器、精密器械及醫療器材之製造及國際貿易與其他顧問服務等業務。

- 江蘇視准公司

主要營業項目係為隱形眼鏡研發、設計、生產，上述產品的同類產品的批發及進出口業務。

- 其他－以合併個體之各子公司為營運部門，參閱附註九說明。

(一) 部門收入與營運結果

本公司及子公司之收入與營運結果依應報導部門分析如下：

	望	隼	江	蘇	視	准	其	他	調整及沖銷	合	併
108 年度											
來自母公司及子公司 以外客戶之收入	\$ 574,697		\$ 10,165		\$ -			\$ -		\$ 584,862	
來自母公司及子公司 之收入	18,669		31		-			(18,700)		-	
收入合計	<u>\$ 593,366</u>		<u>\$ 10,196</u>		<u>\$ -</u>			<u>(\$ 18,700)</u>		<u>\$ 584,862</u>	

(接次頁)

(承前頁)

	望	隼	江蘇視准其	他調整及沖銷	合	併
部門利益(損失)	\$ 122,756	(\$ 42,073)	\$ -	\$ -	\$ 80,683	
利息收入	1,195	71	-	-	1,266	
其他收入	212	3	-	-	215	
其他利益及損失	(9,453)	(16,663)	-	-	(26,116)	
採用權益法認列之子 公司損益份額	(31,351)	-	(62,702)	94,053	-	
財務成本	(2,837)	(2,637)	-	-	(5,474)	
稅前淨利(損)	80,522	(61,299)	(62,702)	94,053	50,574	
所得稅利益	(39,797)	-	-	-	(39,797)	
本年度淨利(損)	<u>\$ 120,319</u>	<u>(\$ 61,299)</u>	<u>(\$ 62,702)</u>	<u>\$ 94,053</u>	<u>\$ 90,371</u>	
107 年度						
來自母公司及子公司 以外客戶之收入	\$ 315,166	\$ -	\$ -	\$ -	\$ 315,166	
來自母公司及子公司 之收入	12,434	-	-	(12,434)	-	
收入合計	<u>\$ 327,600</u>	<u>\$ -</u>	<u>\$ -</u>	<u>(\$ 12,434)</u>	<u>\$ 315,166</u>	
部門利益(損失)	\$ 15,622	(\$ 26,108)	\$ -	\$ 7	(\$ 10,479)	
利息收入	676	232	-	-	908	
其他收入	391	-	-	(6)	385	
其他利益及損失	(1,181)	(199)	-	-	(1,380)	
採用權益法認列之子 公司損益份額	(13,380)	-	(26,760)	40,140	-	
財務成本	(773)	-	-	-	(773)	
本年度淨利(損)	<u>\$ 1,355</u>	<u>(\$ 26,075)</u>	<u>(\$ 26,760)</u>	<u>\$ 40,141</u>	<u>(\$ 11,339)</u>	

部門(損)益係指各個部門所賺取之利潤。此衡量金額係提供予主要營運決策者，用以分配資源予部門及評量其績效。

(二) 部門總資產與負債

	108 年 12 月 31 日	107 年 12 月 31 日
部 門 資 產		
望 隼	\$ 1,372,537	\$ 567,256
江蘇視准	391,566	150,755
其 他	349,444	145,248
調整及沖銷	(528,823)	(221,167)
合併資產總額	<u>\$ 1,584,724</u>	<u>\$ 642,092</u>
部 門 負 債		
望 隼	\$ 520,253	\$ 175,051
江蘇視准	53,682	4,482
其 他	-	-
調整及沖銷	(4,658)	(3,296)
合併負債總額	<u>\$ 569,277</u>	<u>\$ 176,237</u>

(三) 其他部門資訊

其他經主要營運決策者複核或定期提供予主要營運決策者之資訊：

	望	隼	江	蘇	視	准	總	計
<u>108 年度</u>								
列入部門損益								
折舊及攤銷		\$69,941		\$9,994				\$79,935
<u>107 年度</u>								
列入部門損益								
折舊及攤銷		\$37,009		\$4,746				\$41,755

(四) 主要產品收入

本公司及子公司之主要產品收入分析，參閱附註十八。

(五) 地區別資訊

本公司及子公司主要於台灣、中國及日本地區營運。

本公司及子公司來自外部客戶之營業收入依客戶所在國家為基礎歸類，而非流動資產按資產所在地區分之資訊列示如下：

	來自外部客戶之收入		非流動資產	
			108年	107年
	108年度	107年度	12月31日	12月31日
台灣	\$208,822	\$120,361	\$709,018	\$201,409
日本	283,765	184,423	-	-
中國	92,275	10,382	182,318	69,187
	<u>\$584,862</u>	<u>\$315,166</u>	<u>\$891,336</u>	<u>\$270,596</u>

非流動資產不包括金融工具及遞延所得稅資產。

(六) 主要客戶資訊

來自單一客戶之收入達本公司及子公司收入淨額之 10% 以上者如下：

	108 年度	107 年度
甲公司	\$186,195	\$87,125
乙公司	174,570	101,378
丙公司	93,395	76,702
	<u>\$454,160</u>	<u>\$265,205</u>

望隼科技股份有限公司及子公司

資金貸與他人

民國 108 年 1 月 1 日至 12 月 31 日

附表一

單位：新台幣千元

(除另註明外)

編號	貸出資金之公司	貸與對象	往來科目	是否為關係人	本年度最高餘額	年底餘額	實際動支金額	利率區間 (%)	資金貸與 性質	業務往來 金額	有短期融通 資金必要 之原因	提列備抵 損失金額	擔保 名稱	品 價值	對個別對象 資金貸與限額	資金貸與 總限額	備註
0	本公司	江蘇視准醫療器械有限公司	其他應收款	是	\$ 149,900	\$ 149,900	\$ -	5	註 2	\$ -	營業週轉	\$ -	無	\$ -	\$ 340,914	\$ 340,914	註 1

註 1：依本公司『資金貸與他人作業程序』，內容如下：

- 一、資金貸與他人之總額以不超過本公司最近期經會計師查核簽證或核閱之財務報表淨值 40% 為限。
- 二、個別貸與金額以不超過本公司最近期經會計師查核簽證或核閱之財務報表淨值的 40% 為限。

註 2：有短期融通資金之必要。

望隼科技股份有限公司及子公司

為他人背書保證

民國 108 年 1 月 1 日至 12 月 31 日

附表二

單位：新台幣千元

(除另註明外)

編號	背書保證者公司名稱	被背書保證對象 公司名稱	關係	對單一企業 背書保證限額	本年度 最高背書保證餘額	年度 背書保證餘額	實際動支金額	以財產擔保之 背書保證金額	累計背書保證 金額佔最近期 財務報表淨值 之比率(%)	背書保證最高限額	屬母公司對子公司 背書保證	屬子公司對母公司 背書保證	屬對大陸地區 背書保證	備註
0	本公司	江蘇視准醫療器械有限公司	子公司	\$340,914	\$103,320	\$103,320	\$ 10,320	\$ 15,563	12.10	\$426,142	Y	N	Y	

依本公司『背書保證作業管理辦法』，本公司得對外背書保證額度如下：

- 一、 本公司對外背書保證之總金額以不超過本公司最近期經會計師查核簽證或核閱之財務報表淨值之 50% 為限。
- 二、 本公司對單一企業背書保證額度如下：
 - (一) 對單一企業背書保證之限額以不超過本公司最近期經會計師查核簽證或核閱之財務報表淨值之 40% 為限。
 - (二) 對有業務往來公司背書保證總金額，以不超過雙方間最近一年度業務往來金額或不超過本公司淨值之 10% 為限。

望隼科技股份有限公司及子公司

被投資公司資訊

民國 108 年 1 月 1 日至 12 月 31 日

附表三

單位：新台幣千元

(除另註明外)

投資公司名稱	被投資公司名稱	所在地區	主要營業項目	原始投資金額		年底持有			被投資公司 本年度淨損(註)	本年度認列之 投資損失(註)	備註
				本年年底	去年年底	股數	比率 (%)	帳面金額			
本公司	Green Wealth Investments Limited (Samoa)	薩摩亞	國際投資	\$ 228,666	\$ 90,701	7,439,000	100.00	\$ 174,721	(\$ 31,351)	(\$ 31,351)	
Green Wealth Investments Limited (Samoa)	Clear Precise Investments Limited (Samoa)	薩摩亞	國際投資	228,666	90,701	7,439,000	100.00	174,721	(31,351)	(31,351)	

註：於編製合併財務報告時皆已沖銷。

望隼科技股份有限公司及子公司

大陸投資資訊

民國 108 年 1 月 1 日至 12 月 31 日

附表四

單位：新台幣千元

(除另註明外)

大陸被投資公司名稱	主要營業項目	實收資本額	投資方式(註1)	年初自台灣	本年度匯出或收回投資金額		年底自台灣	被投資公司	本公司直接或間接投資之持股比例%	本年度認列投資損失	年底投資帳面價值	截至本年度止已匯回投資收益	備註
				匯出累積投資金額	匯出	匯入	匯出累積投資金額						
江蘇視准醫療器械有限公司	主要營業項目係為隱形眼鏡研發、設計、生產，上述產品的同類產品的批發及進出口業務。	\$ 430,687	2	\$ 90,701	\$ 137,965	\$ -	\$ 228,666	(\$ 61,299)	51.32	(\$ 31,351)	\$ 174,721	\$ -	註2及3

投資公司名稱	本年度累計自台灣匯出赴大陸地區投資金額	經濟部投審會核准投資金額	本公司赴大陸地區投資限額(註4)
本公司	\$ 228,666	\$ 228,666	\$ 511,370

註 1：投資方式區分為下列三種，標示種類別即可：

- (1) 直接赴大陸地區從事投資。
- (2) 透過第三地區公司再投資大陸。
- (3) 其他方式。

註 2：於編製合併財務報告時皆已沖銷。

註 3：係依本公司簽證會計師查核之財務報表認列及揭露。

註 4：依據 2008 年 8 月 29 日「在大陸地區從事投資或技術合作審查原則」，本公司赴大陸地區投資限額為淨值 60% = \$852,284 × 60% = \$511,370。

望隼科技股份有限公司及子公司
母子公司間業務關係及重要交易往來情形
民國 108 年 1 月 1 日至 12 月 31 日

附表五

單位：除另註明者外，係新台幣千元

編 號	交 易 人 名 稱	交 易 往 來 對 象	與 交 易 人 之 關 係	交 易 往 來 情 形			
				科 目	金 額	交 易 條 件	佔 合 併 營 收 或 總 資 產 之 比 率 (%)
0	本公司	江蘇視准醫療器械有限公司	子公司	勞務收入	\$ 17,818	依合約規定	3.05
0	本公司	江蘇視准醫療器械有限公司	子公司	應收帳款	4,659	依合約規定	0.29

註：於編製合併財務報告時皆已沖銷。

附件二

109 年度合併財務報告暨會計師查核報告

望隼科技股份有限公司
及子公司

合併財務報告暨會計師查核報告
民國109及108年度

地址：苗栗縣竹南鎮友義路66號3樓

電話：(037)582900

§ 目 錄 §

項	目 頁	財 務 報 告 次 附 註 編 號
一、封 面	1	-
二、目 錄	2	-
三、關係企業合併財務報告聲明書	3	-
四、會計師查核報告	4~6	-
五、合併資產負債表	7	-
六、合併綜合損益表	8~9	-
七、合併權益變動表	10	-
八、合併現金流量表	11~12	-
九、合併財務報告附註		
(一) 公司沿革	13	一
(二) 通過財務報告之日期及程序	13	二
(三) 新發布及修訂準則及解釋之適用	13~15	三
(四) 重大會計政策之彙總說明	15~24	四
(五) 重大會計判斷、估計及假設不確定性之主要來源	24	五
(六) 重要會計項目之說明	24~48	六~二七
(七) 關係人交易	49~50	二八
(八) 質抵押之資產	50	二九
(九) 重大或有事項及未認列之合約承諾	50	三十
(十) 重大之災害損失	-	-
(十一) 重大之期後事項	-	-
(十二) 具重大影響之外幣資產及負債之資訊	50~51	三一
(十三) 附註揭露事項		
1. 重大交易事項相關資訊	51~52, 56, 59	三二
2. 轉投資事業相關資訊	51~52, 57	三二
3. 大陸投資資訊	52, 58	三二
(十四) 部門資訊	52~55	三三

關係企業合併財務報告聲明書

本公司民國 109 年度（自民國 109 年 1 月 1 日至 12 月 31 日止）依「關係企業合併營業報告書關係企業合併財務報表及關係報告書編製準則」應納入編製關係企業合併財務報告之公司與依國際財務報導準則第 10 號應納入編製母子公司合併財務報告之公司均相同，且關係企業合併財務報告所應揭露相關資訊於前揭母子公司合併財務報告中均已揭露，爰不再另行編製關係企業合併財務報告。

特此聲明

公司名稱：望隼科技股份有限公司

負責人：黃 修 權



中 華 民 國 110 年 3 月 15 日

會計師查核報告

望隼科技股份有限公司 公鑒：

查核意見

望隼科技股份有限公司（望隼公司）及其子公司民國 109 年及 108 年 12 月 31 日之合併資產負債表，暨民國 109 及 108 年 1 月 1 日至 12 月 31 日之合併綜合損益表、合併權益變動表、合併現金流量表以及合併財務報表附註（包括重大會計政策彙總），業經本會計師查核竣事。

依本會計師之意見，上開合併財務報表在所有重大方面係依照證券發行人財務報告編製準則暨經金融監督管理委員會認可並發布生效之國際財務報導準則、國際會計準則、解釋及解釋公告編製，足以允當表達望隼公司及其子公司民國 109 年及 108 年 12 月 31 日之合併財務狀況，暨民國 109 及 108 年 1 月 1 日至 12 月 31 日之合併財務績效及合併現金流量。

查核意見之基礎

本會計師係依照會計師查核簽證財務報表規則及一般公認審計準則執行查核工作，本會計師於該等準則下之責任將於會計師查核合併財務報表之責任段進一步說明。本會計師所隸屬事務所受獨立性規範之人員已依會計師職業道德規範，與望隼公司及其子公司保持超然獨立，並履行該規範之其他責任。本會計師相信已取得足夠及適切之查核證據，以作為表示查核意見之基礎。

其他事項

望隼公司業已編製民國 109 及 108 年度之個體財務報告，並經本會計師分別出具無保留意見及無保留意見加強調事項段落之查核報告在案，備供參考。

管理階層與治理單位對合併財務報表之責任

管理階層之責任係依照證券發行人財務報告編製準則暨經金融監督管理委員會認可並發布生效之國際財務報導準則、國際會計準則、解釋及解釋公告編製允當表達之合併財務報表，且維持與合併財務報表編製有關之必要內部控制，以確保合併財務報表未存有導因於舞弊或錯誤之重大不實表達。

於編製合併財務報表時，管理階層之責任亦包括評估望隼公司及其子公司繼續經營之能力、相關事項之揭露，以及繼續經營會計基礎之採用，除非管理階層意圖清算望隼公司及其子公司或停止營業，或除清算或停業外別無實際可行之其他方案。

望隼公司及其子公司之治理單位（含監察人）負有監督財務報導流程之責任。

會計師查核合併財務報表之責任

本會計師查核合併財務報表之目的，係對合併財務報表整體是否存在導因於舞弊或錯誤之重大不實表達取得合理確信，並出具查核報告。合理確信係高度確信，惟依照一般公認審計準則執行之查核工作無法保證必能偵出合併財務報表存有之重大不實表達。不實表達可能導因於舞弊或錯誤。如不實表達之個別金額或彙總數可合理預期將影響合併財務報表使用者所作之經濟決策，則被認為具有重大性。

本會計師依照一般公認審計準則查核時，運用專業判斷並保持專業上之懷疑。本會計師亦執行下列工作：

- 一、辨認並評估合併財務報表導因於舞弊或錯誤之重大不實表達風險；對所評估之風險設計及執行適當之因應對策；並取得足夠及適切之查核證據以作為查核意見之基礎。因舞弊可能涉及共謀、偽造、故意遺漏、不實聲明或踰越內部控制，故未偵出導因於舞弊之重大不實表達之風險高於導因於錯誤者。
- 二、對與查核攸關之內部控制取得必要之瞭解，以設計當時情況下適當之查核程序，惟其目的非對望隼公司及其子公司內部控制之有效性表示意見。
- 三、評估管理階層所採用會計政策之適當性，及其所作會計估計與相關揭露之合理性。

四、依據所取得之查核證據，對管理階層採用繼續經營會計基礎之適當性，以及使望隼公司及其子公司繼續經營之能力可能產生重大疑慮之事件或情況是否存在重大不確定性，作出結論。本會計師若認為該等事件或情況存在重大不確定性，則須於查核報告中提醒合併財務報表使用者注意合併財務報表之相關揭露，或於該等揭露係屬不適當時修正查核意見。本會計師之結論係以截至查核報告日所取得之查核證據為基礎。惟未來事件或情況可能導致望隼公司及其子公司不再具有繼續經營之能力。


五、評估合併財務報表（包括相關附註）之整體表達、結構及內容，以及合併財務報表是否允當表達相關交易及事件。

六、對於望隼公司及其子公司內組成個體之財務資訊取得足夠及適切之查核證據，以對合併財務報表表示意見。本會計師負責查核案件之指導、監督及執行，並負責形成望隼公司及其子公司查核意見。

本會計師與治理單位溝通之事項，包括所規劃之查核範圍及時間，以及重大查核發現（包括於查核過程中所辨認之內部控制顯著缺失）。

勤業眾信聯合會計師事務所

會計師 劉 裕 祥



會計師 王 兆 群



金融監督管理委員會核准文號

金管證審字第 1050024633 號

金融監督管理委員會核准文號

金管證審字第 1090347472 號

中 華 民 國 110 年 3 月 15 日



單位：新台幣千元

代 碼	資 產	109年12月31日		108年12月31日	
		金 額	%	金 額	%
	流動資產				
1100	現金 (附註四及六)	\$ 305,407	14	\$ 253,514	16
1170	應收帳款 (附註四及七)	367,387	17	212,478	13
1200	其他應收款	1,595	-	578	-
130X	存貨 (附註四、五及八)	165,485	7	120,975	8
1410	預付款項	45,909	2	37,750	2
1479	其他流動資產	49	-	22	-
11XX	流動資產合計	<u>885,832</u>	<u>40</u>	<u>625,317</u>	<u>39</u>
	非流動資產				
1600	不動產、廠房及設備 (附註四、十及二九)	790,766	36	531,546	34
1755	使用權資產 (附註四、十一及二八)	274,705	13	307,354	19
1821	其他無形資產淨額 (附註四及十二)	20,421	1	16,782	1
1840	遞延所得稅資產 (附註四及二十)	74,252	3	40,371	3
1915	預付設備款	83,958	4	35,654	2
1920	存出保證金	10,023	1	8,001	1
1932	長期應收款 (附註七)	-	-	4,136	-
1980	其他金融資產-非流動 (附註二九)	47,517	2	15,563	1
15XX	非流動資產合計	<u>1,301,642</u>	<u>60</u>	<u>959,407</u>	<u>61</u>
1XXX	資產總計	<u>\$2,187,474</u>	<u>100</u>	<u>\$1,584,724</u>	<u>100</u>
	負債及權益				
	流動負債				
2100	短期借款 (附註十三)	\$ 20,000	1	\$ 60,000	4
2130	合約負債-流動 (附註四及十八)	5,471	1	4,682	-
2150	應付票據 (附註十四)	95	-	512	-
2170	應付帳款 (附註十四)	42,097	2	25,676	2
2200	其他應付款 (附註十五及二八)	89,189	4	59,943	4
2280	租賃負債-流動 (附註四、十一及二八)	26,076	1	27,522	2
2313	遞延收入 (附註十三及二三)	2,131	-	1,020	-
2322	一年內到期長期借款 (附註十三、二八及二九)	64,223	3	17,032	1
2399	其他流動負債	1,613	-	1,845	-
21XX	流動負債合計	<u>250,895</u>	<u>12</u>	<u>198,232</u>	<u>13</u>
	非流動負債				
2540	長期借款 (附註十三、二八及二九)	383,458	18	90,921	6
2570	遞延所得稅負債 (附註四及二十)	1,854	-	-	-
2580	租賃負債-非流動 (附註四、十一及二八)	252,021	11	277,424	17
2630	長期遞延收入 (附註十三及二三)	5,978	-	2,700	-
25XX	非流動負債合計	<u>643,311</u>	<u>29</u>	<u>371,045</u>	<u>23</u>
2XXX	負債總計	<u>894,206</u>	<u>41</u>	<u>569,277</u>	<u>36</u>
	歸屬於本公司業主之權益 (附註九及十七)				
3110	普通股股本	500,077	23	495,617	31
3200	資本公積	475,961	22	474,234	30
3350	保留盈餘 (累積虧損)	34,428	1	(111,940)	(7)
3400	其他權益				
3410	國外營運機構財務報表換算之兌換差額	1,413	-	(5,627)	-
31XX	本公司業主權益總計	<u>1,011,879</u>	<u>46</u>	<u>852,284</u>	<u>54</u>
36XX	非控制權益	<u>281,389</u>	<u>13</u>	<u>163,163</u>	<u>10</u>
3XXX	權益總計	<u>1,293,268</u>	<u>59</u>	<u>1,015,447</u>	<u>64</u>
3X2X	負債及權益總計	<u>\$2,187,474</u>	<u>100</u>	<u>\$1,584,724</u>	<u>100</u>

後附之附註係本合併財務報告之一部分。

董事長：黃修權



經理人：石 安



會計主管：李幸娟



望隼科技股份有限公司及子公司

合併損益表

民國 109 及 108 年 1 月 1 日至 12 月 31 日

單位：新台幣千元，惟
每股盈餘為元

代 碼		109 年度		108 年度	
		金 額	%	金 額	%
4000	營業收入淨額（附註四、十 八及二八）	\$855,146	100	\$584,862	100
5000	營業成本（附註八、十九及 二八）	<u>566,449</u>	<u>66</u>	<u>398,626</u>	<u>69</u>
5900	營業毛利	<u>288,697</u>	<u>34</u>	<u>186,236</u>	<u>31</u>
	營業費用（附註七及十九）				
6100	推銷費用	27,455	3	27,989	5
6200	管理費用	46,031	6	41,588	7
6300	研究發展費用	52,479	6	35,976	6
6450	預期信用減損損失	<u>13,964</u>	<u>2</u>	<u>-</u>	<u>-</u>
6000	營業費用合計	<u>139,929</u>	<u>17</u>	<u>105,553</u>	<u>18</u>
6900	營業淨利	<u>148,768</u>	<u>17</u>	<u>80,683</u>	<u>13</u>
	營業外收入及支出（附註十 九及二八）				
7100	利息收入	862	-	1,266	-
7010	其他收入	3,901	1	215	-
7020	其他利益及損失	(13,619)	(2)	(26,116)	(4)
7050	財務成本	(<u>11,408</u>)	(<u>1</u>)	(<u>5,474</u>)	(<u>1</u>)
7000	營業外收入及支出 合計	(<u>20,264</u>)	(<u>2</u>)	(<u>30,109</u>)	(<u>5</u>)
7900	稅前淨利	128,504	15	50,574	8
7950	所得稅利益（附註四、五及 二十）	(<u>21,571</u>)	(<u>2</u>)	(<u>39,797</u>)	(<u>7</u>)
8200	本年度淨利	150,075	17	90,371	15

（接次頁）

(承前頁)

代 碼		109 年度		108 年度	
		金 額	%	金 額	%
8300	其他綜合損益 (附註十七)				
8360	後續可能重分類至損益 之項目				
8361	國外營運機構財務 報表換算之兌換 差額	\$ 13,781	2	(\$ 6,195)	(1)
8500	本年度綜合損益總額	<u>\$163,856</u>	<u>19</u>	<u>\$ 84,176</u>	<u>14</u>
	淨利 (損) 歸屬於				
8610	本公司業主	\$146,368	17	\$120,319	20
8620	非控制權益	<u>3,707</u>	<u>-</u>	<u>(29,948)</u>	<u>(5)</u>
8600		<u>\$150,075</u>	<u>17</u>	<u>\$ 90,371</u>	<u>15</u>
	綜合損益總額歸屬於				
8710	本公司業主	\$153,408	18	\$116,845	20
8720	非控制權益	<u>10,448</u>	<u>1</u>	<u>(32,669)</u>	<u>(6)</u>
8700		<u>\$163,856</u>	<u>19</u>	<u>\$ 84,176</u>	<u>14</u>
	每股盈餘 (附註二一)				
9710	基 本	<u>\$ 2.94</u>		<u>\$ 2.49</u>	
9810	稀 釋	<u>\$ 2.93</u>		<u>\$ 2.48</u>	

後附之附註係本合併財務報告之一部分。

董事長：黃修權



經理人：石 安



會計主管：李幸娟



歸屬於本公司業主之權益

代碼	普通股本	資本公積	保留盈餘 (累積虧損)	其他權益		總計	非控制權益	權益總計
				國外營運機構 財務報表換算 之兌換差額	總計			
A1	\$ 367,387	\$ 259,230	(\$ 232,259)	(\$ 2,153)	\$ 392,205	\$ 73,650	\$ 465,855	
D1	-	-	120,319	-	120,319	(29,948)	90,371	
D3	-	-	-	(3,474)	(3,474)	(2,721)	(6,195)	
D5	-	-	120,319	(3,474)	116,845	(32,669)	84,176	
E1	120,000	216,000	-	-	336,000	-	336,000	
M5	-	(1,043)	-	-	(1,043)	-	(1,043)	
N1	8,230	47	-	-	8,277	-	8,277	
O1	-	-	-	-	-	122,182	122,182	
Z1	495,617	474,234	(111,940)	(5,627)	852,284	163,163	1,015,447	
C3	-	1,800	-	-	1,800	-	1,800	
D1	-	-	146,368	-	146,368	3,707	150,075	
D3	-	-	-	7,040	7,040	6,741	13,781	
D5	-	-	146,368	7,040	153,408	10,448	163,856	
M5	-	(92)	-	-	(92)	-	(92)	
N1	4,460	19	-	-	4,479	-	4,479	
O1	-	-	-	-	-	107,778	107,778	
Z1	\$ 500,077	\$ 475,961	\$ 34,428	\$ 1,413	\$ 1,011,879	\$ 281,389	\$ 1,293,268	

後附之附註係本合併財務報告之一部分。

董事長：黃修權



經理人：石安



會計主管：李幸娟



望隼科技服務有限公司及子公司

合併現金流量表

民國 109 及 108 年 1 月 1 日至 12 月 31 日

單位：新台幣千元

代 碼		109 年度	108 年度
	營業活動之現金流量		
A10000	本年度稅前淨利	\$128,504	\$ 50,574
A20010	收益費損項目		
A20100	折舊費用	131,028	75,430
A20200	攤銷費用	7,441	4,505
A20300	預期信用減損損失	13,964	-
A20900	財務成本	11,408	5,474
A21200	利息收入	(862)	(1,266)
A21900	股份基礎給付酬勞成本	19	47
A22500	處分不動產、廠房及設備利益	(329)	(6)
A23700	存貨跌價及呆滯損失(回升利益)	8,878	(3,206)
A29900	存貨報廢損失	11,457	24,985
A29900	租約修改利益	(97)	-
A29900	遞延收入攤銷數	(1,439)	(76)
A30000	營業資產及負債之淨變動		
A31130	應收票據	-	3,560
A31150	應收帳款	(168,873)	(68,960)
A31180	其他應收款	(1,549)	(640)
A31200	存 貨	(64,980)	(69,245)
A31230	預付款項	(17,942)	(816)
A31240	其他流動資產	(27)	281
A31990	長期應收款	4,418	272
A32125	合約負債	789	(8,790)
A32130	應付票據	(417)	72
A32150	應付帳款	16,421	(650)
A32180	其他應付款	16,898	15,802
A32230	其他流動負債	(232)	855
A33000	營運產生之現金流入	94,478	28,202
A33100	收取之利息	1,112	1,083
A33300	支付之利息	(9,925)	(5,377)
A33500	支付之所得稅	(9,852)	(510)
AAAA	營業活動之淨現金流入	<u>75,813</u>	<u>23,398</u>

(接次頁)

(承前頁)

代 碼		109 年度	108 年度
	投資活動之現金流量		
B02700	購置不動產、廠房及設備	(\$388,601)	(\$379,333)
B02800	處分不動產、廠房及設備價款	417	6
B03700	存出保證金增加	(1,996)	(5,160)
B04500	取得無形資產	(789)	(7,501)
B06500	其他金融資產增加	(31,954)	(15,563)
BBBB	投資活動之淨現金流出	(422,923)	(407,551)
	籌資活動之現金流量		
C00100	短期借款增加	320,000	176,000
C00200	短期借款減少	(360,000)	(201,000)
C01600	舉借長期借款	437,394	119,815
C01700	償還長期借款	(93,846)	(7,742)
C04020	租賃本金償還	(25,167)	(16,946)
C04600	現金增資	-	336,000
C04800	員工執行認股權	4,460	8,230
C05800	非控制權益變動	107,686	121,139
CCCC	籌資活動之淨現金流入	390,527	535,496
DDDD	匯率變動對現金之影響	8,476	(1,887)
EEEE	現金淨增加	51,893	149,456
E00100	年初現金餘額	253,514	104,058
E00200	年底現金餘額	\$305,407	\$253,514

後附之附註係本合併財務報告之一部分。

董事長：黃修權



經理人：石 安



會計主管：李幸娟



望隼科技股份有限公司及子公司

合併財務報告附註

民國 109 及 108 年 1 月 1 日至 12 月 31 日

(除另予註明者外，金額以新台幣千元為單位)

一、公司沿革

本公司於 101 年 5 月設立，主要營業項目係為機械設備、光學儀器、精密器械及醫療器材之製造及國際貿易與其他顧問服務等業務。

本合併財務報告係以本公司之功能性貨幣新台幣表達。

二、通過財務報告之日期及程序

本合併財務報告於 110 年 3 月 15 日經董事會通過。

三、新發布及修訂準則及解釋之適用

(一) 首次適用金融監督管理委員會（以下稱「金管會」）認可並發布生效之國際財務報導準則（IFRS）、國際會計準則（IAS）、解釋（IFRIC）及解釋公告（SIC）（以下稱「IFRSs」）

適用金管會認可並發佈生效之 IFRSs 將不致造成本公司及子公司會計政策之重大變動。

(二) 110 年適用之金管會認可之 IFRSs

<u>新發布 / 修正 / 修訂準則及解釋</u>	<u>國際會計準則理事會 (IASB) 發布之生效日</u>
IFRS 4 之修正「適用 IFRS 9 之暫時豁免之展延」	發布日起生效
IFRS 9、IAS 39、IFRS 7、IFRS 4 及 IFRS 16 之修正「利率指標變革—第二階段」	2021 年 1 月 1 日以後開始之年度報導期間生效

截至本合併財務報告經董事會通過日止，本公司及子公司仍持續評估其他準則、解釋之修正對財務狀況與財務績效之影響，相關影響待評估完成時予以揭露。

(三) IASB 已發布但尚未經金管會認可並發布生效之 IFRSs

新發布／修正／修訂準則及解釋	IASB 發布之生效日 (註 1)
「2018~2020 週期之年度改善」	2022 年 1 月 1 日 (註 2)
IFRS 3 之修正「更新對觀念架構之索引」	2022 年 1 月 1 日 (註 3)
IFRS 10 及 IAS 28 之修正「投資者與其關聯企業或合資間之資產出售或投入」	未 定
IFRS 17「保險合約」	2023 年 1 月 1 日
IFRS 17 之修正	2023 年 1 月 1 日
IAS 1 之修正「負債分類為流動或非流動」	2023 年 1 月 1 日
IAS 1 之修正「會計政策之揭露」	2023 年 1 月 1 日 (註 6)
IAS 8 之修正「會計估計之定義」	2023 年 1 月 1 日 (註 7)
IAS 16 之修正「不動產、廠房及設備：達到預定使用狀態前之價款」	2022 年 1 月 1 日 (註 4)
IAS 37 之修正「虧損性合約－履行合約之成本」	2022 年 1 月 1 日 (註 5)

註 1：除另註明外，上述新發布／修正／修訂準則或解釋係於各該日期以後開始之年度報導期間生效。

註 2：IFRS 9 之修正適用於 2022 年 1 月 1 日以後開始之年度報導期間所發生之金融負債之交換或條款修改；IAS 41「農業」之修正適用於 2022 年 1 月 1 日以後開始之年度報導期間之公允價值衡量；IFRS 1「首次採用 IFRSs」之修正係追溯適用於 2022 年 1 月 1 日以後開始之年度報導期間。

註 3：收購日在年度報導期間開始於 2022 年 1 月 1 日以後之企業合併適用此項修正。

註 4：於 2021 年 1 月 1 日以後始達管理階層預期運作方式之必要地點及狀態之廠房、不動產及設備適用此項修正。

註 5：於 2022 年 1 月 1 日尚未履行所有義務之合約適用此項修正。

註 6：於 2023 年 1 月 1 日以後開始之年度報導期間推延適用此項修正。

註 7：於 2023 年 1 月 1 日以後開始之年度報導期間所發生之會計估計變動及會計政策變動適用此項修正。

截至本合併財務報告經董事會通過日止，本公司及子公司仍持續評估其他準則、解釋之修正對財務狀況與財務績效之影響，相關影響待評估完成時予以揭露。

四、重大會計政策之彙總說明

(一) 遵循聲明

本合併財務報告係依照證券發行人財務報告編製準則及經金管會認可並發布生效之 IFRSs 編製。

(二) 編製基礎

除按公允價值衡量之金融工具外，本合併財務報告依歷史成本基礎編製。

公允價值衡量依照相關輸入值之可觀察程度及重要性分為第 1 等級至第 3 等級：

1. 第 1 等級輸入值：係指於衡量日可取得之相同資產或負債於活絡市場之報價（未經調整）。
2. 第 2 等級輸入值：係指除第 1 等級之報價外，資產或負債直接（亦即價格）或間接（亦即由價格推導而得）之可觀察輸入值。
3. 第 3 等級輸入值：係指資產或負債之不可觀察之輸入值。

(三) 資產與負債區分流動與非流動之標準

流動資產包括：

1. 主要為交易目的而持有之資產；
2. 預期於資產負債表日後 12 個月內實現之資產；及
3. 現金（但不包括於資產負債表日後逾 12 個月用以交換或清償負債而受到限制者）。

流動負債包括：

1. 主要為交易目的而持有之負債；
2. 於資產負債表日後 12 個月內到期清償之負債，以及
3. 不能無條件將清償期限遞延至資產負債表日後至少 12 個月之負債。

非屬上述流動資產或流動負債者，係分類為非流動資產或非流動負債。

(四) 合併基礎

本合併財務報告係包含本公司及由本公司所控制個體（子公司）之財務報告。

子公司之財務報告已予適當調整，以使其會計政策與本公司之會計政策一致。於編製合併財務報告時，各個體間之交易、帳戶餘額、收益及費損已全數予以銷除。子公司之綜合損益總額係歸屬至本公司業主及非控制權益。

當本公司及子公司對子公司所有權權益之變動未導致喪失控制者，係作為權益交易處理。本公司及子公司及非控制權益之帳面金額已予調整，以反映其於子公司相對權益之變動。非控制權益之調整金額與所支付或收取對價之公允價值間之差額，係直接認列為權益且歸屬於本公司業主。

子公司明細、持股比例及營業項目，參閱附註九、附表二及三。

(五) 外幣

各個體編製財務報告時，以個體功能性貨幣以外之貨幣（外幣）交易者，依交易日匯率換算為功能性貨幣記錄。

外幣貨幣性項目於每一資產負債表日以收盤匯率換算。因交割貨幣性項目或換算貨幣性項目產生之兌換差額，於發生當年度認列於損益。

以公允價值衡量之外幣非貨幣性項目係以決定公允價值當日之匯率換算，所產生之兌換差額列為當年度損益，惟屬公允價值變動認列於其他綜合損益者，其產生之兌換差額列於其他綜合損益。

以歷史成本衡量之外幣非貨幣性項目係以交易日之匯率換算，不再重新換算。

於編製合併財務報告時，本公司及子公司國外營運機構（包含營運所在國家或使用之貨幣與本公司不同之子公司）之資產

及負債以每一資產負債表日匯率換算為新台幣，收益及費損項目係以當年度平均匯率換算，所產生之兌換差額列於其他綜合損益，並分別歸屬予本公司業主及非控制權益。

(六) 存 貨

存貨包括原料、物料、在製品、半成品及製成品。存貨係以成本與淨變現價值孰低衡量，比較成本與淨變現價值時係以個別項目為基礎。淨變現價值係指在正常情況下之估計售價減除至完工尚需投入之估計成本及完成出售所需之估計成本後之餘額。存貨成本之計算係採加權平均法。

(七) 不動產、廠房及設備

不動產、廠房及設備係以成本認列，後續以成本減除累計折舊後之金額衡量。

建造中之不動產、廠房及設備係以成本認列，成本包括專業服務費用及符合資本化條件之借款成本，該等資產於完工並達預期使用狀態時，分類至不動產、廠房及設備之適當類別並開始提列折舊。

不動產、廠房及設備於耐用年限內按直線基礎提列折舊，對於每一重大部分單獨提列折舊。本公司及子公司至少於每一年度結束日對估計耐用年限、殘值及折舊方法進行檢視，並推延適用會計估計變動之影響。

不動產、廠房及設備除列時，淨處分價款與該資產帳面金額間之差額係認列於當年度損益。

(八) 無形資產

單獨取得之有限耐用年限無形資產原始以成本衡量，後續係以成本減除累計攤銷後之金額衡量。無形資產於耐用年限內按直線基礎進行攤銷，並且至少於每一年度結束日對估計耐用年限、殘值及攤銷方法進行檢視，並推延適用會計估計變動之影響。

無形資產除列時，淨處分價款與該資產帳面金額間之差額認列於當年度損益。

(九) 不動產、廠房及設備、使用權資產及無形資產之減損

本公司及子公司於每一資產負債表日評估是否有任何跡象顯示不動產、廠房及設備、使用權資產及無形資產可能已減損，若有任一減損跡象存在，則估計該資產之可回收金額。倘無法估計個別資產之可回收金額，本公司及子公司估計該資產所屬現金產生單位之可回收金額，共用資產係依合理一致基礎分攤至個別現金產生單位。

可回收金額為公允價值減出售成本與其使用價值之較高者，個別資產或現金產生單位之可回收金額若低於其帳面金額時，將該資產或現金產生單位之帳面金額調減至其可回收金額，減損損失係認列於損益。

當減損損失於後續迴轉時，該資產或現金產生單位之帳面金額調增至修訂後之可回收金額，惟增加後之帳面金額以不超過該資產或現金產生單位若未於以前年度認列減損損失時所決定之帳面金額（減除攤銷或折舊）。減損損失之迴轉係認列於損益。

(十) 金融工具

金融資產與金融負債於本公司及子公司成為該工具合約條款之一方時認列於合併資產負債表。

原始認列金融資產與金融負債時，若金融資產或金融負債非屬透過損益按公允價值衡量者，係按公允價值加計直接可歸屬於取得或發行金融資產或金融負債之交易成本衡量。直接可歸屬於取得或發行透過損益按公允價值衡量之金融資產或金融負債之交易成本，則立即認列為損益。

1. 金融資產

金融資產之慣例交易係採交易日會計認列及除列。

(1) 衡量種類

本公司及子公司所持有之金融資產種類為按攤銷後成本衡量之金融資產。

按攤銷後成本衡量之金融資產

本公司及子公司投資金融資產若同時符合下列兩條件，則分類為按攤銷後成本衡量之金融資產：

- A. 係於某經營模式下持有，該模式之目的係持有金融資產以收取合約現金流量；及
- B. 合約條款產生特定日期之現金流量，該等現金流量完全為支付本金及流通在外本金金額之利息。

按攤銷後成本衡量之金融資產（包括現金、應收帳款、其他應收款、存出保證金、其他金融資產—非流動及長期應收款）於原始認列後，係以有效利息法決定之總帳面金額減除任何減損損失之攤銷後成本衡量，任何外幣兌換損益則認列於損益。

除下列兩種情況外，利息收入係以有效利率乘以金融資產總帳面金額計算：

- A. 購入或創始之信用減損金融資產，利息收入係以信用調整後有效利率乘以金融資產攤銷後成本計算。
- B. 非屬購入或創始之信用減損，但後續變成信用減損之金融資產，應自信用減損後之次一報導期間起以有效利率乘以金融資產按攤銷後成本計算利息收入。

信用減損金融資產係指發行人或債務人已發生重大財務困難、違約、債務人很有可能聲請破產或其他財務重整或由於財務困難而使金融資產之活絡市場消失。

(2) 金融資產之減損

本公司及子公司於每一資產負債表日按預期信用損失評估按攤銷後成本衡量之金融資產（含應收帳款）之減損損失。

應收帳款按存續期間預期信用損失認列備抵損失。其他金融資產係先評估自原始認列後信用風險是

否顯著增加，若未顯著增加，則按 12 個月預期信用損失認列備抵損失，若已顯著增加，則按存續期間預期信用損失認列備抵損失。

預期信用損失係以發生違約之風險作為權重之加權平均信用損失。12 個月預期信用損失係代表金融工具於報導日後 12 個月內可能違約事項所產生之預期信用損失，存續期間預期信用損失則代表金融工具於預期存續期間所有可能違約事項產生之預期信用損失。

本公司及子公司為內部信用風險管理目的，在不考量所持有擔保品之前提下，判定下列情況代表金融資產已發生違約：

- A. 有內部或外部資訊顯示債務人已不可能清償債務。
- B. 逾期超過 180 天，除非有合理且可佐證之資訊顯示延後之違約基準更為適當。

所有金融資產之減損損失係藉由備抵帳戶調降其帳面金額。

(3) 金融資產之除列

本公司及子公司僅於對來自金融資產現金流量之合約權利失效，或已移轉金融資產且該資產所有權之幾乎所有風險及報酬已移轉予其他企業時，始將金融資產除列。

按攤銷後成本衡量之金融資產整體除列時，其帳面金額與所收取對價間之差額係認列於損益。

2. 權益工具

本公司及子公司發行之權益工具係以取得之價款扣除直接發行成本後之金額認列。

3. 金融負債

(1) 後續衡量

本公司及子公司所持有之金融負債係以有效利息法按攤銷後成本衡量。

(2) 金融負債之除列

除列金融負債時，其帳面金額與所支付對價（包含任何所移轉之非現金資產或承擔之負債）間之差額認列為損益。

(十一) 收入認列

本公司及子公司於客戶合約辨認履約義務後，將交易價格分攤至各履約義務，並於滿足各履約義務時認列收入。

商品銷貨係於本公司及子公司將所承諾之貨物移轉予客戶而滿足履約義務時認列收入。商品銷售之預收款項，於本公司及子公司滿足履約義務前係認列為合約負債。

銷貨收入係按本公司及子公司與客戶所協議交易對價（考量商業折扣及數量折扣後）之公允價值衡量；已收到之貨款若預期將因為折扣或其他折讓而退還予客戶，則認列為退款負債。移轉商品與收取對價之時間間隔在 1 年以內之合約，其重大財務組成部分不予調整交易價格。

(十二) 租賃

本公司及子公司於合約成立日評估合約是否係屬（或包含）租賃。

本公司及子公司為承租人

除適用認列豁免之低價值標的資產租賃及短期租賃之租賃給付係按直線基礎於租賃期間內認列為費用，其他租賃皆於租賃開始日認列使用權資產及租賃負債。

使用權資產原始按成本（包含租賃負債之原始衡量金額）衡量，後續按成本減除累計折舊後之金額衡量，並調整租賃負債之再衡量數。使用權資產係單獨表達於合併資產負債表。

使用權資產採直線基礎自租賃開始日起至耐用年限屆滿時或租賃期間屆滿時兩者之較早者提列折舊。

租賃負債原始按租賃給付（固定給付數）之現值衡量。若租賃隱含利率容易確定，租賃給付使用該利率折現。若該利率並非容易確定，則使用承租人增額借款利率。

後續，租賃負債採有效利息法按攤銷後成本基礎衡量，且利息費用係於租賃期間分攤。若租賃期間之評估或用於決定租賃給付之指數或費率變動導致未來租賃給付有變動，本公司及子公司再衡量租賃負債，並相對調整使用權資產，惟若使用權資產之帳面金額已減至零，則剩餘之再衡量金額認列於損益中。租賃負債係單獨表達於合併資產負債表。

(十三) 政府補助

政府補助僅於可合理確信本公司及子公司將遵循政府補助所附加之條件，且將可收到該項補助時，使予以認列。

與收益有關之政府補助係於其意圖補償之相關成本於本公司及子公司認列為費用之期間內，按有系統之基礎認列於其他收入。

若政府補助係用於補償已發生之費用或損失，或係以給與本公司及子公司立即財務支援為目的且無未來相關成本，則於其可收取之期間認列於損益。

本公司及子公司所取得低於市場利率之政府補助優惠貸款，其收取之貸款金額與依當時市場利率計算之貸款公允價值兩者間之差額係認列為政府補助。

(十四) 員工福利

1. 短期員工福利

短期員工福利相關負債係以換取員工服務而預期支付之非折現金額衡量。

2. 退職後福利

確定提撥退休計畫之退休金係於員工提供服務之期間將應提撥之退休金數額認列為當年度費用。

(十五) 股份基礎給付協議

本公司給與員工之員工認股權係按給與日權益工具之公允價值及預期既得之最佳估計數量，於既得期間內以直線基礎認列費用，並同時調整資本公積－員工認股權。若其於給與日立即既得，係於給與日全數認列費用。

本公司於每一資產負債表日修正預期既得之員工認股權估計數量。若有修正原估計數量，其影響數係認列為損益，使累計費用反映修正之估計數，並相對調整資本公積－員工認股權。

(十六) 所得稅

所得稅費用係當期所得稅及遞延所得稅之總和。

1. 當期所得稅

本公司及子公司依所得稅各申報轄區所制定之法規決定當期所得（損失），據以計算應付（可回收）之所得稅。

依我國所得稅法規定計算之未分配盈餘加徵所得稅，係於股東會決議年度認列。

以前年度應付所得稅之調整，列入當期所得稅。

2. 遞延所得稅

遞延所得稅係依資產及負債帳面金額與計算課稅所得之課稅基礎二者所產生之暫時性差異計算。

遞延所得稅負債一般係就所有應課稅暫時性差異予以認列，而遞延所得稅資產則於很有可能課稅所得以供可減除暫時性差異及虧損扣抵所產生之所得稅抵減使用時認列。

遞延所得稅資產之帳面金額於每一資產負債表日予以重新檢視，並針對已不再很有可能足額之課稅所得以供其回收所有或部分資產者，調減帳面金額。原未認列為遞延所得稅資產者，亦於每一資產負債表日予以重新檢視，並在未來很有可能產生課稅所得以供其回收所有或部分資產者，調增帳面金額。

遞延所得稅資產及負債係以預期負債清償或資產實現當年度之稅率衡量，該稅率係以資產負債表日已立法或已實質性立法之稅率及稅法為基礎，遞延所得稅負債及資產之衡量係反映企業於資產負債表日預期回收或清償其資產及負債帳面金額之方式所產生之租稅後果。

3. 本年度之當期及遞延所得稅

當期及遞延所得稅係認列於損益，惟與認列於其他綜合損益或直接計入權益之項目相關之當期及遞延所得稅係分別認列於其他綜合損益或直接計入權益。

五、重大會計判斷、估計及假設不確定性之主要來源

本公司及子公司於採用會計政策時，對於不易自其他來源取得相關資訊者，管理階層必須基於歷史經驗及其他攸關之因素作出相關之判斷、估計及假設，實際結果可能與估計有所不同。

本公司將新型冠狀病毒肺炎疫情造成之經濟影響納入重大會計估計之考量，管理階層將對估計與基本假設持續檢視，若估計之修正僅影響當年度，則於修正當年度認列；若會計估計之修正同時影響當年度及未來期間，則於修正當年度及未來期間認列。

估計及假設不確定性之主要來源

(一) 存貨之評價

存貨係以成本與淨變現價值孰低評價，本公司及子公司必須運用判斷及估計以決定財務報導期間結束日存貨之淨變現價值，存貨淨變現價值主要係依未來產品售價為估計基礎，是以可能產生重大變動。

(二) 所得稅

遞延所得稅資產之可實現性主要視未來能否有足夠之獲利或應課稅暫時性差異而定，若未來實際產生之獲利少於預期，可能會產生遞延所得稅資產之迴轉，該等迴轉係於發生期間認列為所得稅。

六、現金

	<u>109年12月31日</u>	<u>108年12月31日</u>
週轉金	\$ 159	\$ 156
銀行支票及活期存款	<u>305,248</u>	<u>253,358</u>
	<u>\$305,407</u>	<u>\$253,514</u>

七、應收帳款及長期應收款

	<u>109年12月31日</u>	<u>108年12月31日</u>
應收帳款		
按攤銷後成本衡量之總帳面金額	\$381,351	\$212,478
減：備抵損失	<u>13,964</u>	<u>-</u>
	<u>\$367,387</u>	<u>\$212,478</u>
長期應收款		
因營業而發生	\$ -	\$ 4,487
減：未實現利息收入	<u>-</u>	<u>351</u>
	<u>\$ -</u>	<u>\$ 4,136</u>

(一) 應收帳款

本公司及子公司按存續期間預期信用損失認列應收帳款之備抵損失。存續期間預期信用損失係使用準備矩陣計算，考量客戶過去收款經驗、超過授信期間之延遲付款增加情形。若有證據顯示交易對方面臨嚴重財務困難且本公司及子公司無法合理預期可回收金額，例如交易對方正進行清算或債款已逾期則依照內部明定之收款異常管理政策辦理，本公司及子公司直接沖銷相關應收帳款，惟仍會持續追索活動，因追索回收之金額則認列於損益。

本公司及子公司持續監控收款狀況以確保逾期款項之回收已採取適當行動，此外，本公司及子公司於資產負債日會逐一複核應收帳款之可回收金額以確保無法回收之應收帳款已提列適當備抵損失。

本公司及子公司依準備矩陣衡量應收帳款之備抵損失如下：

109年12月31日

	未逾	逾期1~30天	逾期31~120天	逾期121~360天	逾期超過360天	交易對象已有違約跡象	合計
預期信用損失率(%)	-	2	2	3	100	100	
總帳面金額	\$ 319,131	\$ 13,875	\$ 35,157	\$ -	\$ 178	\$ 13,010	\$ 381,351
備抵損失(存續期間預期信用損失)	-	(22)	(754)	-	(178)	(13,010)	(13,964)
攤銷後成本	<u>\$ 319,131</u>	<u>\$ 13,853</u>	<u>\$ 34,403</u>	<u>\$ -</u>	<u>\$ -</u>	<u>\$ -</u>	<u>\$ 367,387</u>

108 年 12 月 31 日

預期信用損失 率(%)	逾 期 逾 期 逾 期					合 計
	未 逾 期	1 ~ 3 0 天	31 ~ 180 天	181 ~ 360 天	超 過 360 天	
	-	-	-	3	100	
總帳面金額	\$ 204,702	\$ 6,502	\$ 1,274	\$ -	\$ -	\$ 212,478
備抵損失(存續 期間預期信 用損失)	-	-	-	-	-	-
攤銷後成本	<u>\$ 204,702</u>	<u>\$ 6,502</u>	<u>\$ 1,274</u>	<u>\$ -</u>	<u>\$ -</u>	<u>\$ 212,478</u>

(二) 長期應收款

長期應收款係專案銷售，採有效利息法計算之攤銷後成本
衡量，該等應收帳款預計於 110 年陸續收回。截至 108 年 12 月
31 日止並無備抵損失餘額。

八、存 貨

	109 年 12 月 31 日	108 年 12 月 31 日
在 製 品	\$ 18,391	\$ 10,668
物 料	23,101	13,087
原 料	22,341	14,964
半 成 品	1,345	835
製 成 品	<u>100,307</u>	<u>81,421</u>
	<u>\$165,485</u>	<u>\$120,975</u>

營業成本組成項目如下：

	109 年度	108 年度
銷貨成本	\$549,391	\$379,904
存貨跌價及呆滯損失(回升利益)	8,878	(3,206)
出售下腳及廢料收入	(3,277)	(3,057)
存貨報廢損失	<u>11,457</u>	<u>24,985</u>
	<u>\$566,449</u>	<u>\$398,626</u>

九、子 公 司

本合併財務報告編製主體如下：

投 資 公 司 名 稱	子 公 司 名 稱	業 務 性 質	所 持 股 權 百 分 比		明
			109 年 12 月 31 日	108 年 12 月 31 日	
本 公 司	Green Wealth Investments Limited (Green Wealth)	國際投資	100	100	

(接次頁)

(承前頁)

投資公司名稱	子公司名稱	業務性質	所持股權百分比		說明
			109年12月31日	108年12月31日	
Green Wealth Investments Limited (Green Wealth)	Clear Precise Investments Limited (Clear Precise)	國際投資	100	100	
Clear Precise Investments Limited (Clear Precise)	江蘇視准醫療器械有限公司(江蘇視准)	隱形眼鏡研發、設計、生產，上述產品的同類產品的批發及進出口業務	51	51	

十、不動產、廠房及設備

109 年度

成本	機器設備	模具設備	運輸設備	辦公設備	租賃改良	其他設備	未完工程		合計
							及待驗設備		
109年1月1日餘額	\$ 458,784	\$ 36,693	\$ 2,120	\$ 6,598	\$ 71,134	\$ 7,510	\$ 155,096		\$ 737,935
增添	72,265	3,694	3,888	1,740	139,438	3,813	129,270		354,108
處分	-	-	(171)	-	(17,807)	-	-		(17,978)
淨兌換差額	1,317	77	22	48	1,342	17	2,630		5,453
109年12月31日餘額	532,366	40,464	5,859	8,386	194,107	11,340	286,996		1,079,518
累計折舊									
109年1月1日餘額	148,504	19,839	973	3,422	29,373	4,278	-		206,389
折舊費用	66,645	9,606	405	1,688	19,877	1,753	-		99,974
處分	-	-	(83)	-	(17,807)	-	-		(17,890)
淨兌換差額	234	22	-	33	(16)	6	-		279
109年12月31日餘額	215,383	29,467	1,295	5,143	31,427	6,037	-		288,752
109年12月31日淨額	\$ 316,983	\$ 10,997	\$ 4,564	\$ 3,243	\$ 162,680	\$ 5,303	\$ 286,996		\$ 790,766

108 年度

成本	機器設備	模具設備	運輸設備	辦公設備	租賃改良	其他設備	未完工程		合計
							及待驗設備		
108年1月1日餘額	\$ 262,716	\$ 19,743	\$ 2,120	\$ 4,392	\$ 56,704	\$ 4,681	\$ 34,747		\$ 385,103
增添	201,018	17,128	-	2,292	15,195	2,845	120,991		359,469
處分	(1,976)	-	-	-	-	-	-		(1,976)
淨兌換差額	(2,974)	(178)	-	(86)	(765)	(16)	(642)		(4,661)
108年12月31日餘額	458,784	36,693	2,120	6,598	71,134	7,510	155,096		737,935
累計折舊									
108年1月1日餘額	105,387	16,313	682	2,408	21,778	3,602	-		150,170
折舊費用	45,237	3,529	291	1,051	7,875	684	-		58,667
處分	(1,976)	-	-	-	-	-	-		(1,976)
淨兌換差額	(144)	(3)	-	(37)	(280)	(8)	-		(472)
108年12月31日餘額	148,504	19,839	973	3,422	29,373	4,278	-		206,389
108年12月31日淨額	\$ 310,280	\$ 16,854	\$ 1,147	\$ 3,176	\$ 41,761	\$ 3,232	\$ 155,096		\$ 531,546

不動產、廠房及設備係以直線基礎按下列耐用年數計提折舊：

機器設備	3 至 10 年
模具設備	2 至 5 年
運輸設備	4 至 5 年
辦公設備	3 至 6 年
租賃改良	3 至 14 年
其他設備	3 至 5 年

本公司及子公司設定質抵押作為借款擔保之不動產、廠房及設備金額，請參閱附註二九。

十一、租賃協議

(一) 使用權資產

	<u>109 年 12 月 31 日</u>	<u>108 年 12 月 31 日</u>
使用權資產帳面金額		
土地	\$ 3,451	\$ 3,799
建築物	271,040	303,270
機器設備	<u>214</u>	<u>285</u>
	<u>\$274,705</u>	<u>\$307,354</u>
	<u>109 年度</u>	<u>108 年度</u>
使用權資產之增添	<u>\$ 235</u>	<u>\$211,211</u>
使用權資產之折舊費用		
土地	\$ 348	\$ -
建築物	30,635	16,692
機器設備	<u>71</u>	<u>71</u>
	<u>\$ 31,054</u>	<u>\$ 16,763</u>

除以上所列增添及認列折舊費用外，本公司及子公司之使用權資產於 109 及 108 年度並未發生重大轉租及減損情形。

(二) 租賃負債

	<u>109 年 12 月 31 日</u>	<u>108 年 12 月 31 日</u>
租賃負債帳面金額		
流動	<u>\$ 26,076</u>	<u>\$ 27,522</u>
非流動	<u>\$252,021</u>	<u>\$277,424</u>

租賃負債之折現率（%）區間如下：

	<u>109年12月31日</u>	<u>108年12月31日</u>
土地	1.605	1.605
建築物	1.333~4.75	1.333~4.75
機器設備	1.333	1.333

(三) 重要承租活動及條款

營業租賃係本公司及子公司承租辦公室、廠房、機器設備及車位等，租賃期間陸續至123年8月底前到期。於租賃期間終止時，本公司及子公司對所租賃之使用權資產並無優惠承購權，並約定未經出租人同意，本公司及子公司不得將租賃標的之全部或一部轉租或轉讓。

(四) 其他租賃資訊

	<u>109年度</u>	<u>108年度</u>
短期及低價值租賃費用	<u>\$ 936</u>	<u>\$ 2,321</u>
所有租賃協議之現金流出總額（包含短期租賃）	<u>(\$31,466)</u>	<u>(\$21,047)</u>

本公司及子公司選擇對符合短期租賃之車位與員工宿舍租賃及符合低價值資產租賃之其他設備等租賃適用認列之豁免，不對該等租賃認列相關使用權資產及租賃負債。

十二、其他無形資產淨額

	<u>109年12月31日</u>	<u>108年12月31日</u>
電腦軟體	\$ 3,513	\$ 5,767
醫療器材許可證	<u>16,908</u>	<u>11,015</u>
	<u>\$20,421</u>	<u>\$16,782</u>

109年度

成	電 腦 軟 體	醫 療 器 材 許 可 證	合 計
本			
109年1月1日餘額	\$16,427	\$13,563	\$29,990
增 添	1,077	9,783	10,860
淨兌換差額	<u>63</u>	<u>230</u>	<u>293</u>
109年12月31日餘額	<u>17,567</u>	<u>23,576</u>	<u>41,143</u>

(接次頁)

(承前頁)

累 計 攤 銷	醫 療 器 材		
	電 腦 軟 體	許 可 證	合 計
109年1月1日餘額	\$ 10,660	\$ 2,548	\$ 13,208
攤銷費用	3,364	4,077	7,441
淨兌換差額	<u>30</u>	<u>43</u>	<u>73</u>
109年12月31日餘額	<u>14,054</u>	<u>6,668</u>	<u>20,722</u>
109年12月31日淨額	<u>\$ 3,513</u>	<u>\$ 16,908</u>	<u>\$ 20,421</u>

108年度

成 本	醫 療 器 材		
	電 腦 軟 體	許 可 證	合 計
108年1月1日餘額	\$ 11,731	\$ 8,280	\$ 20,011
增 添	4,827	5,381	10,208
淨兌換差額	(<u>131</u>)	(<u>98</u>)	(<u>229</u>)
108年12月31日餘額	<u>16,427</u>	<u>13,563</u>	<u>29,990</u>
累 計 攤 銷			
108年1月1日餘額	8,171	558	8,729
攤銷費用	2,502	2,003	4,505
淨兌換差額	(<u>13</u>)	(<u>13</u>)	(<u>26</u>)
108年12月31日餘額	<u>10,660</u>	<u>2,548</u>	<u>13,208</u>
108年12月31日淨額	<u>\$ 5,767</u>	<u>\$ 11,015</u>	<u>\$ 16,782</u>

上述有限耐用年限無形資產係以直線基礎按下列耐用年數計提攤銷費用：

電腦軟體	1至4年
醫療器材許可證	5年

十三、借 款

(一) 短期借款

	<u>109年12月31日</u>	<u>108年12月31日</u>
銀行信用借款	<u>\$ 20,000</u>	<u>\$ 60,000</u>
年利率(%)	1.1	1.385~1.4

(二) 長期借款

	<u>109年12月31日</u>	<u>108年12月31日</u>
信用借款		
陸續於116年11月 前到期，109年及 108年12月31日 年利率分別為0% ~1.806%及0.1% ~0.2%	\$166,629	\$ 69,095
擔保借款		
陸續於116年11月 到期，109年及 108年12月31日 年利率分別為 0.01%~4.9%及 1.88%~5.225%	<u>289,161</u> 455,790	<u>42,578</u> 111,673
減：一年內到期部分	64,223	17,032
減：列為遞延收入(附註 二三)	<u>8,109</u>	<u>3,720</u>
	<u>\$383,458</u>	<u>\$ 90,921</u>

本公司與兆豐銀行及新光銀行簽訂借款合同規定，本公司及子公司經會計師查核簽證之年度合併財務報告之相關財務比率及金額應符合一定比率。前述規定每年受檢一次，本公司109及108年度合併財務報告未違反上述規定。

本公司及子公司為長期借款連帶保證情形及提供之擔保品，參閱附註二八及二九。

十四、應付票據及應付帳款

	<u>109年12月31日</u>	<u>108年12月31日</u>
應付票據—因營業而發生	<u>\$ 95</u>	<u>\$ 512</u>
應付帳款	<u>\$42,097</u>	<u>\$25,676</u>

本公司及子公司訂有財務風險管理政策，以確保所有應付款於預先約定之信用期限內償還。

十五、其他應付款

	<u>109年12月31日</u>	<u>108年12月31日</u>
應付獎金	\$ 27,125	\$ 22,047
應付設備款	14,989	2,685
應付薪資	14,118	11,987
應付佣金	5,471	8,770
其他	<u>27,486</u>	<u>14,454</u>
	<u>\$ 89,189</u>	<u>\$ 59,943</u>

十六、退職後福利計畫

本公司所適用「勞工退休金條例」之退休金制度，係屬政府管理之確定提撥退休計畫，依員工每月薪資 6% 提撥退休金至勞工保險局之個人專戶。

大陸子公司依所在地之法令規定，須提撥薪資成本之特定比率之退休金予政府有關部門。

十七、權益

(一) 普通股股本

	<u>109年12月31日</u>	<u>108年12月31日</u>
額定股數(千股)	<u>80,000</u>	<u>50,000</u>
額定股本	<u>\$800,000</u>	<u>\$500,000</u>
已發行且已收足股款之 股數(千股)	<u>50,008</u>	<u>49,562</u>
已發行股本	<u>\$500,077</u>	<u>\$495,617</u>

109 年度本公司因員工執行認股權而發行 446 千股。108 年度本公司因辦理現金增資發行新股 12,000 千股及員工執行認股權而發行 823 千股。

108 年度本公司已發行股本變動係因辦理現金增資發行新股 12,000 千股及員工執行認股權而發行 823 千股。

107 年 12 月本公司董事會決議辦理現金增資發行普通股 12,000 千股，以 108 年 1 月 15 日為增資基準日，以每股 28 元溢價發行，發行價格與面額差額 216,000 千元列入資本公積－發行股票溢價項下。

上述現金增資依公司法規定保留發行總額 10% 由員工認購，依 IFRS 2「股份基礎給付」規定，於給與日認列薪資費用及資本公積－員工認股權，惟該次現金增資認股價格遠大於每股淨值，且認股權憑證存續期間短，是以管理階層評估，無需認列員工酬勞成本。

(二) 資本公積

	<u>109 年 12 月 31 日</u>	<u>108 年 12 月 31 日</u>
<u>得用以彌補虧損、發放現金或撥充股本（註 1）</u>		
股票發行溢價	\$468,800	\$468,800
因受領贈與產生（註 2）	1,800	-
實際取得或處分子公司 股權價格與帳面價值 差額	2,245	2,337
<u>僅得用以彌補虧損 員工認股權執行</u>	3,116	2,003
<u>不得作為任何用途 員工認股權</u>	-	1,094
	<u>\$475,961</u>	<u>\$474,234</u>

註 1：此類資本公積得用以彌補虧損，亦得於公司無虧損時，用以發放現金或撥充股本。

註 2：係本公司受領董事長捐贈資產。

(三) 保留盈餘及股利政策

依本公司章程規定，年度總決算如有盈餘，應先繳納稅捐及彌補以往虧損後分配如下：

1. 提列 10% 為法定盈餘公積，法定盈餘公積已達本公司資本總額時，不在此限。
2. 依主管機關規定提列或迴轉特別盈餘公積。
3. 其餘加計以前年度累積未分配盈餘後，作為可供分配之盈餘，由董事會擬具盈餘分配案，提請股東會決議後分派之。

法定盈餘公積得用以彌補虧損，在公司無虧損時，法定盈餘公積超過實收股本總額 25%之部分除得撥充股本外，尚得以現金分配。

本公司於 109 年 6 月及 108 年 4 月舉行股東常會，決議通過 108 及 107 年度虧損撥補案。

本公司 110 年 3 月董事會擬議 109 年度盈虧撥補案如下：

	<u>盈 虧 撥 補 案</u>
彌補虧損	\$111,940
法定盈餘公積	3,443

有關 109 年度之盈虧撥補案尚待預計於 110 年 4 月召開之股東常會決議。

(四) 其他權益項目

國外營運機構財務報表換算之兌換差額：

	<u>109 年度</u>	<u>108 年度</u>
年初餘額	(\$ 5,627)	(\$ 2,153)
換算國外營運機構淨資產所產生之兌換差額	<u>7,040</u>	(<u>3,474</u>)
年底餘額	<u>\$ 1,413</u>	(<u>\$ 5,627</u>)

(五) 非控制權益

	<u>109 年度</u>	<u>108 年度</u>
年初餘額	\$163,163	\$ 73,650
本年度淨利(損)	3,707	(29,948)
本年度其他綜合損益		
國外營運機構財務報表換算之兌換差額	6,741	(2,721)
未依持股比例認購子公司	<u>107,778</u>	<u>122,182</u>
年底餘額	<u>\$281,389</u>	<u>\$163,163</u>

十八、收 入

	<u>109 年度</u>	<u>108 年度</u>
客戶合約收入		
商品銷貨收入	\$854,475	\$584,369
其他	<u>671</u>	<u>493</u>
	<u>\$855,146</u>	<u>\$584,862</u>

(一) 客戶合約說明參閱附註四。

(二) 合約餘額

	109 年 12 月 31 日	108 年 12 月 31 日	108 年 1 月 1 日
應收票據及帳款	<u>\$367,387</u>	<u>\$212,478</u>	<u>\$143,582</u>
合約負債			
商品銷貨	<u>\$ 5,471</u>	<u>\$ 4,682</u>	<u>\$ 13,472</u>

合約負債之變動主要係來自滿足履約義務之時點與客戶付款時點之差異，109 及 108 年度並無其他重大變動。

來自年初合約負債於本年度認列為收入之金額如下：

	109 年度	108 年度
來自年初合約負債		
商品銷貨	<u>\$ 4,682</u>	<u>\$13,472</u>

(三) 客戶合約收入之細分

109 年度

收 入 類 型	報 導 部 門		
	隱 形 眼 鏡 — 注 模 片 其	其 他 合	計
商品銷貨收入	\$854,475	\$ -	\$854,475
其他營業收入	-	671	671
	<u>\$854,475</u>	<u>\$ 671</u>	<u>\$855,146</u>

108 年度

收 入 類 型	報 導 部 門		
	隱 形 眼 鏡 — 注 模 片 其	其 他 合	計
商品銷貨收入	\$584,369	\$ -	\$584,369
其他營業收入	-	493	493
	<u>\$584,369</u>	<u>\$ 493</u>	<u>\$584,862</u>

(四) 部分完成之客戶合約

尚未全部滿足之履約義務受攤之交易價格及預期認列為收入之時點如下，該等金額不包含受限制之變動對價估計金額：

	<u>109年12月31日</u>	<u>108年12月31日</u>
商品銷貨		
109年履行	\$ -	\$ 4,682
110年履行	<u>5,471</u>	<u>-</u>
	<u>\$ 5,471</u>	<u>\$ 4,682</u>

十九、稅前淨利

稅前淨利係包含以下項目：

(一) 利息收入

	<u>109年度</u>	<u>108年度</u>
銀行存款	\$ 580	\$ 895
長期應收款	<u>282</u>	<u>371</u>
	<u>\$ 862</u>	<u>\$ 1,266</u>

(二) 其他收入

	<u>109年度</u>	<u>108年度</u>
政府補助收入	\$ 1,913	\$ 76
其他	<u>1,988</u>	<u>139</u>
	<u>\$ 3,901</u>	<u>\$ 215</u>

(三) 其他利益及損失

	<u>109年度</u>	<u>108年度</u>
外幣兌換淨損失	(\$14,213)	(\$ 8,894)
賠償支出	-	(14,927)
處分不動產、廠房及設備		
利益	329	6
什項支出	168	(2,301)
租約修改利益	<u>97</u>	<u>-</u>
	<u>(\$13,619)</u>	<u>(\$26,116)</u>

上述外幣兌換淨損失明細如下：

	<u>109年度</u>	<u>108年度</u>
外幣兌換利益總額	\$ 8,675	\$ 3,401
外幣兌換損失總額	(22,888)	(12,295)
淨損失	<u>(\$14,213)</u>	<u>(\$ 8,894)</u>

(四) 財務成本

	109 年度	108 年度
銀行借款利息	\$ 6,045	\$ 1,497
租賃負債之利息	5,363	1,780
其他利息費用	-	2,197
	<u>\$11,408</u>	<u>\$ 5,474</u>

(五) 折舊及攤銷

	109 年度	108 年度
不動產、廠房及設備	\$ 99,974	\$ 58,667
使用權資產	31,054	16,763
其他無形資產淨額	7,441	4,505
	<u>\$138,469</u>	<u>\$ 79,935</u>
折舊費用依功能別彙總		
營業成本	\$124,769	\$ 71,671
營業費用	6,259	3,759
	<u>\$131,028</u>	<u>\$ 75,430</u>
攤銷費用依功能別彙總		
營業成本	\$ 3,105	\$ 2,311
營業費用	4,336	2,194
	<u>\$ 7,441</u>	<u>\$ 4,505</u>

(六) 員工福利費用

	109 年度	108 年度
短期員工福利		
薪資	\$202,014	\$174,261
勞健保	17,885	14,021
其他	10,545	9,204
	230,444	197,486
退職後福利		
確定提撥計畫	6,761	6,997
	<u>\$237,205</u>	<u>\$204,483</u>
依功能別彙總		
營業成本	\$163,144	\$139,463
營業費用	74,061	65,020
	<u>\$237,205</u>	<u>\$204,483</u>

(六) 員工及董監事酬勞

本公司係以當年度扣除分派員工及董監事酬勞前之稅前淨利分別以 1%~12% 及不高於 1.5% 提撥員工酬勞及董監事酬勞，但公司尚有累積虧損時，應先保留彌補數額，再依前項比例提撥員工酬勞及董監事酬勞。

108 年度產生之稅前淨利應先彌補累積虧損，因此毋須估列員工及董監事酬勞費用。

109 年度估列之員工及董監事酬勞於 110 年 3 月經董事會決議以現金發放如下：

金 額	<u>109 年度</u>
員工酬勞	\$ 3,050
董監事酬勞	450

年度合併財務報告通過發布日後若金額仍有變動，則依會計估計變動處理，於次一年度調整入帳。

二十、所得稅

(一) 認列於損益之所得稅

所得稅利益之主要組成項目如下：

	<u>109 年度</u>	<u>108 年度</u>
當期所得稅		
本年度產生者	\$ 2,276	\$ 545
以前年度之調整	<u>7,576</u>	<u>29</u>
	<u>9,852</u>	<u>574</u>
遞延所得稅		
本年度產生者	23,225	15,560
以前年度之調整	(<u>54,648</u>)	(<u>55,931</u>)
	(<u>31,423</u>)	(<u>40,371</u>)
	(<u>\$21,571</u>)	(<u>\$39,797</u>)

會計所得與所得稅之調節如下：

	109 年度	108 年度
稅前淨利	<u>\$128,504</u>	<u>\$ 50,574</u>
稅前淨利按法定稅率計算之所得稅費用	\$ 25,499	\$ 780
永久性差異	2	-
未認列之可減除暫時性差異	-	900
未認列之虧損扣抵	-	14,425
以前年度之調整	(<u>47,072</u>)	(<u>55,902</u>)
	<u>(\$ 21,571)</u>	<u>(\$ 39,797)</u>

我國於 108 年 7 月經總統公布修正產業創新條例，明訂以 107 年度起之未分配盈餘興建或購置特定資產或技術得列為計算未分配盈餘之減除項目，本公司計算未分配盈餘稅時，僅將已實際進行再投資之資本支出金額減除。

(二) 遞延所得稅資產及負債

遞延所得稅資產及負債之變動如下：

109 年度

	認 列 於 淨 兌 換			年 底 餘 額
	年 初 餘 額	損 益	差 額	
<u>遞 延 所 得 稅 資 產</u>				
暫時性差異				
虧損扣抵	\$ 26,041	\$ 28,817	\$ 556	\$ 55,414
存貨跌價及呆滯損失	3,173	2,899	48	6,120
權益法認列之國外子 公司損失之份額	9,953	(781)	-	9,172
其 他	<u>1,204</u>	<u>2,342</u>	-	<u>3,546</u>
	<u>\$ 40,371</u>	<u>\$ 33,277</u>	<u>\$ 604</u>	<u>\$ 74,252</u>
<u>遞 延 所 得 稅 負 債</u>				
暫時性差異				
其 他	<u>\$ -</u>	<u>\$ 1,854</u>	<u>\$ -</u>	<u>\$ 1,854</u>

108 年度

遞延所得稅資產	認列於淨兌換			年初餘額	損	益	差	額	年底餘額
	年初餘額	損	益						
暫時性差異									
虧損扣抵	\$ -	\$ 26,041	\$ -	\$ -					\$ 26,041
存貨跌價及呆滯損失	-	3,173	-	-					3,173
權益法認列之國外子 公司損失之份額	-	9,953	-	-					9,953
其他	-	1,204	-	-					1,204
	<u>\$ -</u>	<u>\$ 40,371</u>	<u>\$ -</u>	<u>\$ -</u>					<u>\$ 40,371</u>

(三) 未於資產負債表中認列遞延所得稅資產之未使用虧損扣抵及未使用投資抵減金額

	109 年 12 月 31 日	108 年 12 月 31 日
虧損扣抵	\$ -	\$ 196,770
未實現損失	-	3,599
	<u>\$ -</u>	<u>\$ 200,369</u>
投資抵減		
機器設備	\$ 5,685	\$ -

(四) 未使用之投資抵減及虧損扣抵

截至 109 年 12 月 31 日止，本公司及子公司投資抵減相關資訊如下：

法令依據	抵減項目	尚未抵減餘額	最後抵減年度
產業創新條例第 10 條之 1	機器設備	\$ 5,685	110

截至 109 年 12 月 31 日止，本公司及子公司虧損扣抵相關資訊如下：

尚未扣抵餘額	最後扣抵年度
\$ 8,418	111
25,029	112
54,428	113
57,366	114
71,181	115
<u>35,002</u>	116
<u>\$ 251,424</u>	

(五) 所得稅核定情形

本公司截至 107 年度止之營利事業所得稅結算申報案件，業經稅捐稽徵機關核定。

二一、每股盈餘

用以計算每股盈餘之淨利及普通股加權平均股數如下：

本年度淨利

	<u>109 年度</u>	<u>108 年度</u>
歸屬於本公司業主之淨利	<u>\$146,368</u>	<u>\$120,319</u>

股數 (單位：千股)

	<u>109 年度</u>	<u>108 年度</u>
計算基本每股盈餘之普通股加權 平均股數	49,803	48,353
具稀釋作用之潛在普通股		
員工酬勞	151	-
員工認股權	<u>-</u>	<u>120</u>
計算稀釋每股盈餘之普通股加權 平均股數	<u>49,954</u>	<u>48,473</u>

二二、股份基礎給付協議

本公司分別於 103 年 7 月、104 年 10 月及 106 年 7 月經董事會決議發行員工認股權 1,497 千單位、260 千單位及 70 千單位，每 1 單位可認購普通股 1 股，給予對象包含本公司符合特定條件之員工。認股權之存續期間為 6 年，憑證持有人於發行屆滿 2 年之日起，可行使被給與之一定比例之認股權，認股權行使價格為每股 10 元，認股權發行後，遇有本公司普通股份發行變動時，認股權行使價格依規定公式予以調整。

員工認股權相關資訊如下：

	<u>109 年度</u>		<u>108 年度</u>	
	<u>單位 (千)</u>	<u>加權平均行 使價格 (元)</u>	<u>單位 (千)</u>	<u>加權平均行 使價格 (元)</u>
<u>員工認股權</u>				
年初流通在外	446		1,269	
本年度執行	<u>(446)</u>		<u>(823)</u>	
年底流通在外	<u>-</u>	<u>\$ -</u>	<u>446</u>	<u>\$ 10</u>

(接次頁)

(承前頁)

	109 年度		108 年度	
	單位 (千)	加權平均行使價格 (元)	單位 (千)	加權平均行使價格 (元)
年底可執行	<u>-</u>		<u>426</u>	
本年度給與之認股權 加權平均公平價值 (元)	<u>\$ 1.71</u>		<u>\$ 1.71</u>	

截至 108 年 12 月 31 日止，流通在外之員工認股權相關資訊如下：

執行價格之範圍	加權平均剩餘合約期限 (年)
\$ 10	0.42~3.25

本公司給與之員工認股權均採用 Black-Scholes 選擇權評價模式，評價模式所採用之輸入值如下：

	106 年度	104 年度	103 年度
給與日股價	10.84 元	13.24 元	7.03 元
執行價格	10 元	10 元	10 元
預期股價波動率 (%)	36.33~36.57	38.11~37.64	35.86~35.91
預期存續期間 (年)	4~5	4~5	4~5
預期股利率	-	-	-
預期認股比率 (%)	100	100	100
無風險利率 (%)	0.68~0.77	1.09~1.26	1.09~1.26

109 及 108 年度認列之酬勞成本分別為 19 千元及 47 千元，並同額認列資本公積－員工認股權。

109 及 108 年度執行之員工認股權，分別將相關資本公積－員工認股權金額 1,113 千元及 1,515 千元轉列資本公積－員工認股權執行項下。

二三、政府補助

108 年度本公司取得經濟部依據「歡迎臺商回臺投資行動方案」核發臺商資格核定函，依規定本公司應於核定函核發次日起至 111 年 1 月前完成投資。本公司因應歡迎臺商回臺行動方案與銀行簽訂授信合約，截至 109 年及 108 年 12 月 31 日止，分別取得政府補助優惠利率

貸款 226,146 千元及 69,095 千元，用於資本支出及營運週轉，該借款將於五到七年期間分期償還。以借款當時之市場利率分別為 1.345%~1.65% 及 1.595%~1.65% 估計借款公允價值為 216,522 千元及 65,299 千元，取得金額與借款公允價值間之差額分別為 9,624 千元及 3,796 千元係視為政府低利借款補助，並認列為遞延收入。該遞延收入於借款期間分期轉列其他收入。

若本公司於貸放期間違反專案規定或國發基金遇立法預算審查遭凍結，則改由本公司依原約定利率加計年利率支付。

二四、與非控制權益之權益交易

子公司 Clear Precise 分別於 109 及 108 年度未依持股比例認購子公司江蘇視准之現金增資，上述交易因不影響本公司控制，是以視為權益交易處理，相關資訊如下：

	<u>109 年度</u>	<u>108 年度</u>
收取之現金對價	\$107,686	\$121,139
子公司淨資產帳面價值按相對權益變動計算非控制權益應轉出之金額	(<u>107,778</u>)	(<u>122,182</u>)
權益交易差額	(<u>\$ 92</u>)	(<u>\$ 1,043</u>)

上述權益交易差額，本公司調整明細如下：

	<u>109 年度</u>	<u>108 年度</u>
資本公積－實際取得或處分子公司股權價格與帳面價值差額	(<u>\$ 92</u>)	(<u>\$ 1,043</u>)

二五、非現金交易

109 及 108 年度本公司及子公司進行下列非現金交易之投資活動：

	<u>109 年度</u>	<u>108 年度</u>
同時影響現金及非現金項目之投資活動		
不動產、廠房及設備增加	\$354,108	\$359,469
應付設備款減少（增加）	(12,299)	5,884
預付設備款增加	48,592	13,980
資本公積－因受領贈與產生（附註十七）	(<u>1,800</u>)	<u>-</u>
支付現金數	<u>\$388,601</u>	<u>\$379,333</u>

（接次頁）

(承前頁)

	<u>109 年度</u>	<u>108 年度</u>
無形資產增加	\$ 10,860	\$ 10,208
預付設備款減少	(288)	(2,707)
預付款項減少	(9,783)	-
支付現金數	<u>\$ 789</u>	<u>\$ 7,501</u>

二六、資本風險管理

本公司及子公司進行資本管理以確保能夠於繼續經營之前提下，藉由將債務及權益餘額最適化，以使資本有效運用，並確保本公司及子公司能順利營運。

本公司及子公司資本結構係由淨債務及權益所組成，主要管理階層依據現行產業營運情況及未來公司發展情形，並考量外部環境變動等因素，定期檢視資本結構，其檢視內容包括考量各類資本之成本及相關風險，藉由發行新股、舉借新債及償付舊債等方式平衡其整體資本結構。

二七、金融工具

(一) 公允價值之資訊－非按公允價值衡量之金融工具

本公司及子公司管理階層認為非按公允價值衡量之金融資產及金融負債，除長期應收款係按收益法之現金流量折現分析決定外，其餘帳面金額趨近其公允價值。

(二) 金融工具之種類

	<u>109 年 12 月 31 日</u>	<u>108 年 12 月 31 日</u>
<u>金 融 資 產</u> 按攤銷後成本衡量(註1)	\$731,929	\$494,270
<u>金 融 負 債</u> 按攤銷後成本衡量(註2)	599,062	254,084

註 1：餘額係包含現金、應收帳款、其他應收款、存出保證金、長期應收款及其他金融資產－非流動等按攤銷後成本衡量之金融資產。

註 2：餘額係包含短期借款、應付票據及帳款、其他應付款及長期借款（含一年內到期長期借款）等按攤銷後成本衡量之金融負債。

(三) 財務風險管理目的與政策

本公司及子公司主要金融工具包括應收帳款、長期應收款、長短期借款、應付帳款及租賃負債，財務管理部門係為各業務單位提供服務，統籌協調進入國內金融市場操作，藉由依照風險程度與廣度分析暴險之內部風險報告監督及管理本公司及子公司營運有關之財務風險。該等風險包括市場風險（包含匯率風險及利率風險）、信用風險及流動性風險。

1. 市場風險

本公司及子公司之營運活動而承擔之主要財務風險為外幣匯率變動風險（參閱下述(1)）及利率變動風險（參閱下述(2)）。

本公司及子公司有關金融工具市場風險之暴險及其對該等暴險之管理與衡量方式並無改變。

(1) 匯率風險

本公司及子公司從事非功能性貨幣計價之銷貨與進貨交易、履行資本支出及股權投資等活動，因而產生匯率變動暴險。本公司及子公司之匯率暴險管理係於政策許可之範圍內，利用購入外幣存款及交易產生之同類別外幣債權債務，以管理及降低風險。

本公司及子公司於資產負債表日非功能性貨幣計價之貨幣性資產與貨幣性負債帳面金額，參閱附註三一。

本公司及子公司主要受到美元及人民幣匯率波動之影響。下表詳細說明當本公司及子公司功能性貨幣對美元及人民幣之匯率貶值 1% 時之敏感度分析，1% 係本公司及子公司內部向主要管理階層報告匯率風險時所使用之敏感度比率，亦代表管理階層對外幣匯率

之合理可能變動範圍之評估。敏感度分析僅包括流通在外之美元及人民幣貨幣性項目。

	109 年度	108 年度
<u>美元之影響</u>		
稅前淨利	\$ 2,444	\$ 2,333
<u>人民幣之影響</u>		
稅前淨利	1,866	752

註：主要源自於資產負債表日尚流通在外且未進行現金流量避險之美元及人民幣（包含現金、應收帳款及其他金融資產－非流動）。

管理階層認為敏感度分析無法代表匯率固有風險，因資產負債表日之外幣暴險無法反映期中暴險情形，以美元及人民幣計價之銷售會隨客戶訂單及景氣循環而有所變動。

(2) 利率風險

因本公司及子公司皆以浮動利率借入資金，因而產生利率暴險。本公司及子公司藉由維持一適當之浮動利率組合來管理利率風險。

本公司及子公司於資產負債表日受利率暴險之金融資產及金融負債帳面金額如下：

	109 年 12 月 31 日	108 年 12 月 31 日
<u>具公允價值利率風險</u>		
金融負債	\$278,097	\$304,946
<u>具現金流量利率風險</u>		
金融資產	331,100	250,763
金融負債	467,681	167,953

下列敏感度分析係依非衍生工具於資產負債表日之利率暴險而決定。對於浮動利率負債，其分析方式係假設資產負債表日流通在外之負債金額於報導期間

皆流通在外。本公司及子公司向主要管理階層報告利率時所使用之變動率為利率增加或減少 1%，此亦代表管理階層對利率之合理可能變動範圍之評估。

若金融負債利率增加／減少 1%，在所有其他變數維持不變之情況下，本公司 109 及 108 年度稅前淨利將分別減少／增加 4,677 千元及 1,680 千元。

2. 信用風險

信用風險係指交易對手拖欠合約義務而造成本公司及子公司財務損失之風險。截至資產負債表日止，本公司及子公司可能因交易對方未履行義務造成財務損失之最大信用風險暴險即為資產負債表所認列之金融資產帳面金額。

本公司及子公司之交易對象均為信用良好之公司，業務單位依各信用調查結果給予往來信用額度，並定期追蹤客戶收款情形，且近年來實際產生呆帳情形極少，因此不預期有重大信用風險。

本公司及子公司應收款項交易相對人顯著集中於若干客戶，其大多從事類似之商業活動，且具有類似之經濟特質，是其履行合約之能力受到經濟或其他狀況之影響亦相類似，產生信用風險顯著集中之情況。信用風險顯著集中之客戶應收帳款淨額如下：

客 戶 名 稱	109 年 12 月 31 日	108 年 12 月 31 日
甲 公 司	\$ 90,214	\$113,289
乙 公 司	50,311	-
丙 公 司	46,231	3,551
丁 公 司	44,844	-
戊 公 司	-	20,485

3. 流動性風險

本公司及子公司係透過管理及維持足夠部位之現金以支應公司營運並減輕現金流量波動之影響，且隨時監督銀行融資額度使用狀況並確保借款合同條款之遵循。

銀行借款對本公司及子公司而言係為一項重要流動性來源。截至 109 年及 108 年 12 月 31 日止，本公司及子公司未動用之銀行融資額度分別為 1,328,647 千元及 1,359,513 千元，是以未有因無法籌措資金以履行合約義務之流動性風險。

下表係本公司及子公司之非衍生金融負債，按已約定還款期間之剩餘合約到期分析，並依據最早可能被要求還款之日期，以未折現現金流量編製（包括利息及本金之現金流量）。

本公司及子公司可被要求立即還款之銀行借款，係列於下表中最早之期間內，不考慮銀行立即執行該權利之可能性，其他非衍生金融負債到期分析係依照約定還款日編製。

109 年 12 月 31 日

	<u>1 年以內</u>	<u>1 至 5 年</u>	<u>5 年 以上</u>	<u>合 計</u>
無附息負債	\$131,381	\$ -	\$ -	\$131,381
浮動利率工具	88,280	357,165	45,279	490,724
租賃負債	<u>30,924</u>	<u>127,730</u>	<u>146,983</u>	<u>305,637</u>
	<u>\$250,585</u>	<u>\$484,895</u>	<u>\$192,262</u>	<u>\$927,742</u>

租賃負債到期分析之進一步資訊如下：

	<u>短於 1 年</u>	<u>1 ~ 5 年</u>	<u>5 ~ 10 年</u>	<u>10 ~ 15 年</u>
租賃負債	\$ 30,924	\$127,730	\$108,881	\$ 38,102

108 年 12 月 31 日

	<u>1 年以內</u>	<u>1 至 5 年</u>	<u>5 年 以上</u>	<u>合 計</u>
無附息負債	\$ 86,131	\$ -	\$ -	\$ 86,131
浮動利率工具	78,473	80,534	15,778	174,785
租賃負債	<u>32,892</u>	<u>125,866</u>	<u>178,987</u>	<u>337,745</u>
	<u>\$197,496</u>	<u>\$206,400</u>	<u>\$194,765</u>	<u>\$598,661</u>

租賃負債到期分析之進一步資訊如下：

	<u>短於 1 年</u>	<u>1 ~ 5 年</u>	<u>5 ~ 10 年</u>	<u>10 ~ 15 年</u>
租賃負債	\$ 32,892	\$125,866	\$130,460	\$ 48,527

二八、關係人交易

(一) 關係人名稱及其關係

關 係 人 名 稱	與本公司及子公司之關係
石 安	本公司主要管理階層
江蘇魚躍醫療設備股份有限公司 (江蘇魚躍)	對子公司江蘇視准採權益法之公司
長華電材股份有限公司	擔任本公司之法人董事

(二) 營業收入

帳 列 項 目	關 係 人 名 稱	109 年度	108 年度
銷貨收入	江蘇魚躍	<u>\$ 3,520</u>	<u>\$ -</u>

對關係人之銷貨價格及收款條件相較一般客戶並無重大差異。

(三) 承租協議

帳 列 項 目	關 係 人 名 稱	109 年 12 月 31 日	108 年 12 月 31 日
租賃負債 (包含流動 及非流動)	江蘇魚躍	<u>\$ 28,865</u>	<u>\$ -</u>

關係人類別 / 名稱	109 年度	108 年度
利息費用		
江蘇魚躍	<u>\$ 1,421</u>	<u>\$ -</u>

子公司於 108 年 10 月起向江蘇魚躍承租廠房，租賃期間至 118 年 12 月止，租金係按坪數計算，並依租約按季支付固定租賃給付，帳列使用權資產。

(四) 其他應付款

帳 列 項 目	關 係 人 名 稱	109 年 12 月 31 日	108 年 12 月 31 日
其他應付款	長華電材	<u>\$ 5</u>	<u>\$ 5</u>

(五) 主要管理階層薪酬

	109 年度	108 年度
短期員工福利	\$ 6,525	\$ 6,610
退職後福利	216	216
	<u>\$ 6,741</u>	<u>\$ 6,826</u>

(六) 其他關係人交易

1. 其他支出

關係人類別 / 名稱	109 年度	108 年度
長華電材	<u>\$ 60</u>	<u>\$ 65</u>

係本公司支付代管資訊系統維護費用，列入製造費用項下。

2. 本公司主要管理階層石安為本公司之長期銀行融資借款提供連帶保證。

二九、質抵押之資產

本公司及子公司提供下列資產作為長期借款之擔保品：

	帳 面 價 值	帳 面 價 值
	109 年 12 月 31 日	108 年 12 月 31 日
不動產、廠房及設備	\$202,487	\$ 62,075
其他金融資產—非流動		
質押定期存款	19,193	15,563
償備戶活期存款	28,324	-
	<u>\$250,004</u>	<u>\$ 77,638</u>

三十、重大未認列之合約承諾

截至 109 年 12 月 31 日止，本公司及子公司簽訂購買不動產、廠房及設備之合約，總價約 335,936 千元，尚未估列入帳金額為 126,733 千元。

三一、具重大影響之外幣資產及負債之資訊

以下資訊係按本公司及子公司各個體功能性貨幣以外之外幣彙總表達，所揭露之匯率係指該等外幣換算至功能性貨幣之匯率。具重大影響之外幣金融資產及負債資訊如下：

單位：各外幣千元

	外 幣 匯		率 帳 面 金 額	
<u>109 年 12 月 31 日</u>				
貨幣性項目之外幣資產				
美 元	\$ 6,070	28.48	(美元：新台幣)	\$ 172,872
美 元	2,511	6.5249	(美元：人民幣)	71,506
人 民 幣	42,755	4.3648	(人民幣：新台幣)	186,617
非貨幣性項目之外幣資產				
採用權益法之子公司				
人 民 幣	68,613	4.377	(人民幣：新台幣)	300,319
<u>108 年 12 月 31 日</u>				
貨幣性項目之外幣資產				
美 元	4,765	29.98	(美元：新台幣)	142,842
美 元	3,016	6.9762	(美元：人民幣)	90,424
人 民 幣	17,503	4.2975	(人民幣：新台幣)	75,219
非貨幣性項目之外幣資產				
採用權益法之子公司				
人 民 幣	40,586	4.305	(人民幣：新台幣)	174,721

本公司 109 及 108 年度外幣兌換淨損失分別為 14,213 千元及 8,894 千元，由於外幣交易之功能性貨幣種類繁多，是以無法按各重大影響之外幣別揭露兌換損益。

三二、附註揭露事項

(一) 重大交易事項及(二)轉投資事業相關資訊

1. 資金貸與他人：無。
2. 為他人背書保證：參閱附表一。
3. 年底持有有價證券情形（不包含投資子公司及關聯企業部分）：無。
4. 累積買進或賣出同一有價證券之金額達新台幣 3 億元或實收資本額 20% 以上：無。
5. 取得不動產之金額達新台幣 3 億元或實收資本額 20% 以上：無。
6. 處分不動產之金額達新台幣 3 億元或實收資本額 20% 以上：無。
7. 與關係人進、銷貨之金額達新台幣 1 億元或實收資本額 20% 以上：無。

8. 應收關係人款項達新台幣 1 億元或實收資本額 20% 以上：無。
9. 從事衍生工具交易：無。
10. 被投資公司資訊：參閱附表二。
11. 母子公司間及各子公司間之業務關係及重要交易往來情形及金額：參閱附表四。

(三) 大陸投資資訊

1. 大陸被投資公司名稱、主要營業項目、實收資本額、投資方式、資金匯出入情形、持股比例、本年度損益及認列之投資損益、年底投資帳面價值、已匯回投資損益及赴大陸地區投資限額：參閱附表三。
2. 與大陸被投資公司直接或間接由第三地區所發生下列之重大交易事項，暨其價格、付款條件、未實現損益：
 - (1) 進貨金額及百分比與相關應付款項之年底餘額及百分比：金額不重大。
 - (2) 銷貨金額及百分比與相關應收款項之年底餘額及百分比：金額不重大。
 - (3) 財產交易金額及其所產生之損益數額：無。
 - (4) 票據背書保證或提供擔保品之餘額及其目的：參閱附表一。
 - (5) 資金融通之最高餘額、年底餘額、利率區間及當年度利息總額：無。
 - (6) 其他對當年度損益或財務狀況有重大影響之交易事項，如勞務之提供或收受等：參閱附表四。

三三、部門資訊

提供給主要營運決策者用以分配資源及評量部門績效之資訊，著重於每一交付或提供之產品或勞務之種類。本公司及子公司之應報導營運部門如下：

- 望隼公司

主要營業項目係為機械設備、光學儀器、精密器械及醫療器材之製造及國際貿易與其他顧問服務等業務。

- 江蘇視准公司

主要營業項目係為隱形眼鏡研發、設計、生產，上述產品的同類產品的批發及進出口業務。

- 其他—以合併個體之各子公司為營運部門，參閱附註九說明。

(一) 部門收入與營運結果

本公司及子公司之收入與營運結果依應報導部門分析如下：

	望	隼	江	蘇	視	准	其	他	調整及沖銷	合	併
109 年度											
來自母公司及子公司											
以外客戶之收入	\$ 756,684	\$ 98,462	\$ -	\$ -	\$ 855,146						
來自母公司及子公司											
之收入	<u>17,810</u>	<u>442</u>	<u>-</u>	<u>(18,252)</u>	<u>-</u>						
收入合計	<u>\$ 774,494</u>	<u>\$ 98,904</u>	<u>\$ -</u>	<u>(\$ 18,252)</u>	<u>\$ 855,146</u>						
部門利益 (損失)	\$ 161,320	(\$ 12,552)	\$ -	\$ -	\$ 148,768						
利息收入	620	242	-	-	862						
其他收入	3,464	437	-	-	3,901						
其他利益及損失	(7,355)	(6,264)	-	-	(13,619)						
採用權益法認列之子											
公司損益份額	3,904	-	7,808	(11,712)	-						
財務成本	(9,888)	(1,520)	-	-	(11,408)						
稅前淨利 (損)	152,065	(19,657)	7,808	(11,712)	128,504						
所得稅費用 (利益)	<u>5,697</u>	<u>(27,268)</u>	<u>-</u>	<u>-</u>	<u>(21,571)</u>						
本年度淨利	<u>\$ 146,368</u>	<u>\$ 7,611</u>	<u>\$ 7,808</u>	<u>(\$ 11,712)</u>	<u>\$ 150,075</u>						
108 年度											
來自母公司及子公司											
以外客戶之收入	\$ 574,697	\$ 10,165	\$ -	\$ -	\$ 584,862						
來自母公司及子公司											
之收入	<u>18,669</u>	<u>31</u>	<u>-</u>	<u>(18,700)</u>	<u>-</u>						
收入合計	<u>\$ 593,366</u>	<u>\$ 10,196</u>	<u>\$ -</u>	<u>(\$ 18,700)</u>	<u>\$ 584,862</u>						
部門利益 (損失)	\$ 122,756	(\$ 42,073)	\$ -	\$ -	\$ 80,683						
利息收入	1,195	71	-	-	1,266						
其他收入	212	3	-	-	215						
其他利益及損失	(9,453)	(16,663)	-	-	(26,116)						
採用權益法認列之子											
公司損益份額	(31,351)	-	(62,702)	94,053	-						
財務成本	(2,837)	(2,637)	-	-	(5,474)						
稅前淨利 (損)	80,522	(61,299)	(62,702)	94,053	50,574						
所得稅利益	<u>(39,797)</u>	<u>-</u>	<u>-</u>	<u>-</u>	<u>(39,797)</u>						
本年度淨利 (損)	<u>\$ 120,319</u>	<u>(\$ 61,299)</u>	<u>(\$ 62,702)</u>	<u>\$ 94,053</u>	<u>\$ 90,371</u>						

部門（損）益係指各個部門所賺取之利潤。此衡量金額係提供予主要營運決策者，用以分配資源予部門及評量其績效。

(二) 部門總資產與負債

	109年12月31日	108年12月31日
<u>部 門 資 產</u>		
望 隼	\$1,840,183	\$1,372,537
江蘇視准	651,917	391,566
其 他	600,638	349,444
調整及沖銷	(905,264)	(528,823)
合併資產總額	<u>\$2,187,474</u>	<u>\$1,584,724</u>
<u>部 門 負 債</u>		
望 隼	\$ 828,304	\$ 520,253
江蘇視准	70,209	53,682
其 他	-	-
調整及沖銷	(4,307)	(4,658)
合併負債總額	<u>\$ 894,206</u>	<u>\$ 569,277</u>

(三) 其他部門資訊

其他經主要營運決策者複核或定期提供予主要營運決策者之資訊：

	望	隼	江 蘇 視 准	總 計
<u>109 年度</u>				
列入部門損益				
折舊及攤銷	<u>\$109,006</u>	<u>\$ 29,463</u>	<u>\$138,469</u>	
<u>108 年度</u>				
列入部門損益				
折舊及攤銷	<u>\$ 69,941</u>	<u>\$ 9,994</u>	<u>\$ 79,935</u>	

(四) 主要產品收入

本公司及子公司之主要產品收入分析，參閱附註十八。

(五) 地區別資訊

本公司及子公司主要於台灣、中國及日本地區營運。

本公司及子公司來自外部客戶之營業收入依客戶所在國家為基礎歸類，而非流動資產按資產所在地區分之資訊列示如下：

		來自外部客戶之收入		非流動資產	
		109年度	108年度	109年 12月31日	108年 12月31日
台	灣	\$ 117,226	\$ 208,822	\$ 806,503	\$ 709,018
日	本	303,179	283,765	-	-
中	國	<u>434,741</u>	<u>92,275</u>	<u>363,347</u>	<u>182,318</u>
		<u>\$ 855,146</u>	<u>\$ 584,862</u>	<u>\$ 1,169,850</u>	<u>\$ 891,336</u>

非流動資產不包括金融工具及遞延所得稅資產。

(六) 主要客戶資訊

來自單一客戶之收入達本公司及子公司收入淨額之 10% 以上者如下：

	109年度	108年度
甲公司	\$139,024	\$174,570
乙公司	131,915	93,395
丙公司	107,260	6,224
丁公司	<u>106,436</u>	<u>186,195</u>
	<u>\$484,635</u>	<u>\$460,384</u>

望隼科技股份有限公司及子公司

為他人背書保證

民國 109 年 1 月 1 日至 12 月 31 日

附表一

單位：新台幣千元

(除另註明外)

編號	背書保證者公司名稱	被背書保證對象 公司名稱	關係	對單一企業 背書保證限額	本年度 最高背書保證餘額	年度 背書保證餘額	實際動支金額	以財產擔保之 背書保證金額	累計背書保證 金額佔最近期 財務報表淨值 之比率(%)	背書保證最高限額	屬母公司對子公司 背書保證	屬子公司對母公司 背書保證	屬對大陸地區 背書保證	備註
0	望隼科技股份有限公司	江蘇視准醫療器械有限公司	子公司	\$202,376	\$105,048	\$105,048	\$ 16,406	\$ 19,193	10.38	\$505,940	Y	N	Y	

依本公司『背書保證作業管理辦法』，本公司得對外背書保證額度如下：

- 一、 本公司對外背書保證之總金額以不超過本公司最近期經會計師查核簽證或核閱之財務報表淨值之 50% 為限。
- 二、 本公司對單一企業背書保證額度如下：
 - (一) 對單一企業背書保證之限額以不超過本公司最近期經會計師查核簽證或核閱之財務報表淨值之 20% 為限。
 - (二) 對有業務往來公司背書保證總金額，以不超過雙方間最近一年度業務往來金額或不超過本公司淨值之 10% 為限。

望隼科技股份有限公司及子公司

被投資公司資訊

民國 109 年 1 月 1 日至 12 月 31 日

附表二

單位：新台幣千元

(除另註明外)

投資公司名稱	被投資公司名稱	所在地區	主要營業項目	原始投資金額		年底持有			被投資公司 本年度淨利(註)	本年度認列之 投資利益(註)	備註
				本年年底	去年年底	股數	比率 (%)	帳面金額			
本公司	Green Wealth Investments Limited (Samoa)	薩摩亞	國際投資	\$ 343,412	\$ 228,666	11,323,400	100.00	\$ 300,319	\$ 3,904	\$ 3,904	
Green Wealth Investments Limited (Samoa)	Clear Precise Investments Limited (Samoa)	薩摩亞	國際投資	343,412	228,666	11,323,400	100.00	300,319	3,904	3,904	

註：於編製合併財務報告時皆已沖銷。

望隼科技股份有限公司及子公司

大陸投資資訊

民國 109 年 1 月 1 日至 12 月 31 日

附表三

單位：新台幣千元

(除另註明外)

大陸被投資公司名稱	主要營業項目	實收資本額	投資方式(註1)	年初自台灣	本年度匯出或收回投資金額		年底自台灣	被投資公司	本公司直接或間接投資之持股比例%	本年度認列投資利益	年底投資帳面價值	截至本年度止已匯回投資收益	備註
				匯出累積投資金額	匯出	匯入	匯出累積投資金額						
江蘇視准醫療器械有限公司	主要營業項目係為隱形眼鏡研發、設計、生產，上述產品的同類產品的批發及進出口業務。	\$ 438,575	2	\$ 228,666	\$ 114,746	\$ -	\$ 343,412	\$ 7,611	51.40	\$ 3,914	\$ 300,319	\$ -	註2

投資公司名稱	本年度累計自台灣匯出赴大陸地區投資金額	經濟部投審會核准投資金額	本公司赴大陸地區投資限額(註4)
江蘇視准醫療器械有限公司	\$ 343,412	\$ 343,412	\$ 607,127

註 1：投資方式區分為下列三種，標示種類別即可：

- (1) 直接赴大陸地區從事投資。
- (2) 透過第三地區公司再投資大陸。
- (3) 其他方式。

註 2：於編製合併財務報告時皆已沖銷。

註 3：係依本公司簽證會計師查核之財務報表認列及揭露。

註 4：依據 2008 年 8 月 29 日「在大陸地區從事投資或技術合作審查原則」，本公司赴大陸地區投資限額為淨值 60% = \$1,011,879 × 60% = \$607,127。

望隼科技股份有限公司及子公司
母子公司間業務關係及重要交易往來情形
民國 109 年 1 月 1 日至 12 月 31 日

附表四

單位：除另註明者外，係新台幣千元

編 號	交 易 人 名 稱	交 易 往 來 對 象	與 交 易 人 之 關 係	交 易 往 來 情 形			
				科 目	金 額	交 易 條 件	佔 合 併 營 收 或 總 資 產 之 比 率 (%)
0	本公司	江蘇視准醫療器械有限公司	子公司	勞務收入	\$ 14,876	依合約規定	1.74
0	本公司	江蘇視准醫療器械有限公司	子公司	應收帳款	3,782	依合約規定	0.17

註：於編製合併財務報告時皆已沖銷。

附件三

110 年度第二季合併財務報告暨會計師核閱報告

望隼科技股份有限公司
及子公司

合併財務報告暨會計師核閱報告
民國110及109年第2季

地址：苗栗縣竹南鎮友義路66號3樓

電話：(037)582900

§ 目 錄 §

項	目 頁	財 務 報 告 次 附 註 編 號
一、封 面	1	-
二、目 錄	2	-
三、會計師核閱報告	3	-
四、合併資產負債表	4	-
五、合併綜合損益表	5~6	-
六、合併權益變動表	7	-
七、合併現金流量表	8~9	-
八、合併財務報告附註		
(一) 公司沿革	10	一
(二) 通過財務報告之日期及程序	10	二
(三) 新發布及修訂準則及解釋之適用	10~12	三
(四) 重大會計政策之彙總說明	12	四
(五) 重大會計判斷、估計及假設不確定性之主要來源	12	五
(六) 重要會計項目之說明	13~36	六~二六
(七) 關係人交易	36~37	二七
(八) 質抵押之資產	38	二八
(九) 重大或有事項及未認列之合約承諾	38	二九
(十) 重大之災害損失	-	-
(十一) 重大之期後事項	-	-
(十二) 具重大影響之外幣資產及負債之資訊	38~39	三十
(十三) 附註揭露事項		
1. 重大交易事項相關資訊	39~40, 43, 46	三一
2. 轉投資事業相關資訊	39~40, 44	三一
3. 大陸投資資訊	40, 45	三一
(十四) 部門資訊	40~42	三二

會計師核閱報告

望隼科技股份有限公司 公鑒：

前 言

望隼科技股份有限公司（望隼公司）及其子公司民國 110 年及 109 年 6 月 30 日之合併資產負債表，暨民國 110 及 109 年 1 月 1 日至 6 月 30 日之合併綜合損益表、合併權益變動表、合併現金流量表，以及合併財務報表附註（包括重大會計政策彙總），業經本會計師核閱竣事。依證券發行人財務報告編製準則及經金融監督管理委員會認可並發布生效之國際會計準則第 34 號「期中財務報導」編製允當表達之合併財務報表係管理階層之責任，本會計師之責任係依據核閱結果對合併財務報表作成結論。


範 圍

本會計師係依照審計準則公報第六十五號「財務報表之核閱」執行核閱工作。核閱合併財務報表時所執行之程序包括查詢（主要向負責財務與會計事務之人員查詢）、分析性程序及其他核閱程序。核閱工作之範圍明顯小於查核工作之範圍，本會計師可能無法察覺所有可藉由查核工作辨認之重大事項，因此無法表示查核意見。

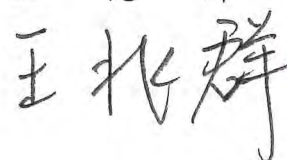
結 論

依本會計師核閱結果，並未發現上開合併財務報表在所有重大方面有未依照證券發行人財務報告編製準則及經金融監督管理委員會認可並發布生效之國際會計準則第 34 號「期中財務報導」編製，致無法允當表達望隼公司及其子公司民國 110 年及 109 年 6 月 30 日之合併財務狀況，暨民國 110 及 109 年 1 月 1 日至 6 月 30 日之合併財務績效及合併現金流量之情事。

勤業眾信聯合會計師事務所
會計師 劉 裕 祥



會計師 王 兆 群



金融監督管理委員會核准文號
金管證審字第 1050024633 號

金融監督管理委員會核准文號
金管證審字第 1090347472 號

中 華 民 國 110 年 8 月 9 日

民國 110 年 6 月 30 日及 109 年 12 月 31 日及 6 月 30 日

單位：新台幣千元

代 碼	資	110年6月30日(經核閱)			109年12月31日(經查核)			109年6月30日(經核閱)		
		產	金	額 %	金	額 %	金	額 %		
	流動資產									
1100	現金(附註六)	\$	420,546	17	\$	305,407	14	\$	198,627	11
1170	應收帳款(附註七及二七)		360,657	15		367,387	17		321,616	17
1200	其他應收款		1,259	-		1,595	-		397	-
130X	存貨(附註八)		198,158	8		165,485	8		157,186	9
1410	預付款項		37,829	2		34,035	1		40,812	2
1479	其他流動資產		141	-		49	-		29	-
11XX	流動資產合計		<u>1,018,590</u>	<u>42</u>		<u>873,958</u>	<u>40</u>		<u>718,667</u>	<u>39</u>
	非流動資產									
1600	不動產、廠房及設備(附註十及二八)		972,700	40		790,766	36		661,052	36
1755	使用權資產(附註十一及二七)		259,924	10		274,705	13		290,892	16
1821	其他無形資產淨額(附註十二)		25,619	1		20,421	1		22,035	1
1840	遞延所得稅資產(附註二十)		70,753	3		74,252	3		50,463	3
1915	預付設備款		34,744	1		83,958	4		11,330	1
1920	存出保證金		9,836	-		10,023	-		9,959	1
1980	其他金融資產-非流動(附註二八)		46,993	2		47,517	2		63,155	3
1990	其他非流動資產(附註十二)		14,873	1		11,874	1		7,790	-
15XX	非流動資產合計		<u>1,435,442</u>	<u>58</u>		<u>1,313,516</u>	<u>60</u>		<u>1,116,676</u>	<u>61</u>
1XXX	資產總計		<u>\$ 2,454,032</u>	<u>100</u>		<u>\$ 2,187,474</u>	<u>100</u>		<u>\$ 1,835,343</u>	<u>100</u>
	負債及權益									
	流動負債									
2100	短期借款(附註十三)	\$	31,982	1	\$	20,000	1	\$	80,000	4
2130	合約負債-流動(附註十八)		5,471	-		5,471	1		994	-
2150	應付票據(附註十四)		-	-		95	-		95	-
2170	應付帳款(附註十四)		71,823	3		42,097	2		31,908	2
2200	其他應付款(附註十五及二七)		118,379	5		89,189	4		48,228	3
2230	本期所得稅負債		-	-		-	-		769	-
2280	租賃負債-流動(附註十一及二七)		26,405	1		26,076	1		27,783	2
2313	遞延收入(附註十三及二三)		2,890	-		2,131	-		1,327	-
2322	一年內到期長期借款(附註十三、二七及二八)		86,358	4		64,223	3		45,241	2
2399	其他流動負債		8,057	1		1,613	-		1,690	-
21XX	流動負債合計		<u>351,365</u>	<u>15</u>		<u>250,895</u>	<u>12</u>		<u>238,035</u>	<u>13</u>
	非流動負債									
2540	長期借款(附註十三、二七及二八)		424,441	17		383,458	18		277,848	15
2570	遞延所得稅負債(附註二十)		479	-		1,854	-		-	-
2580	租賃負債-非流動(附註十一及二七)		238,387	10		252,021	11		263,770	15
2630	長期遞延收入(附註十三及二三)		6,701	-		5,978	-		4,430	-
25XX	非流動負債合計		<u>670,008</u>	<u>27</u>		<u>643,311</u>	<u>29</u>		<u>546,048</u>	<u>30</u>
2XXX	負債總計		<u>1,021,373</u>	<u>42</u>		<u>894,206</u>	<u>41</u>		<u>784,083</u>	<u>43</u>
	歸屬於本公司業主之權益(附註十七)									
3110	普通股股本		500,077	20		500,077	23		500,077	27
3200	資本公積		476,879	19		475,961	22		474,253	26
3350	保留盈餘(累積虧損)		168,360	7		34,428	1	(63,357)	(3)
3400	其他權益		-	-		-	-		-	-
3410	國外營運機構財務報表換算之兌換差額	(3,404)	-		1,413	-	(10,326)	(1)
31XX	本公司業主權益總計		<u>1,141,912</u>	<u>46</u>		<u>1,011,879</u>	<u>46</u>		<u>900,647</u>	<u>49</u>
36XX	非控制權益(附註十七)		290,747	12		281,389	13		150,613	8
3XXX	權益總計		<u>1,432,659</u>	<u>58</u>		<u>1,293,268</u>	<u>59</u>		<u>1,051,260</u>	<u>57</u>
3X2X	負債及權益總計		<u>\$ 2,454,032</u>	<u>100</u>		<u>\$ 2,187,474</u>	<u>100</u>		<u>\$ 1,835,343</u>	<u>100</u>

後附之附註係本合併財務報告之一部分。

董事長：黃修權



經理人：石安



會計主管：李幸娟



望隼科技股份有限公司及子公司

合併綜合損益表

民國 110 及 109 年 1 月 1 日至 6 月 30 日

(僅經核閱，未依一般公認審計準則查核)

單位：新台幣千元，惟
每股盈餘為元

代 碼		110年1月1日至6月30日		109年1月1日至6月30日	
		金 額	%	金 額	%
4000	營業收入淨額 (附註十八及二七)	\$675,851	100	\$320,567	100
5000	營業成本 (附註八、十九及二七)	<u>432,322</u>	<u>64</u>	<u>218,573</u>	<u>68</u>
5900	營業毛利	<u>243,529</u>	<u>36</u>	<u>101,994</u>	<u>32</u>
	營業費用 (附註七及十九)				
6100	推銷費用	15,404	2	11,526	4
6200	管理費用	33,553	5	21,102	7
6300	研究發展費用	37,374	6	19,702	6
6450	預期信用減損損失 (利益)	(<u>12,317</u>)	(<u>2</u>)	<u>1,422</u>	<u>-</u>
6000	營業費用合計	<u>74,014</u>	<u>11</u>	<u>53,752</u>	<u>17</u>
6900	營業淨利	<u>169,515</u>	<u>25</u>	<u>48,242</u>	<u>15</u>
	營業外收入及支出 (附註十九及二七)				
7100	利息收入	536	-	144	-
7010	其他收入	8,673	2	1,024	-
7020	其他利益及損失	(6,070)	(1)	(6,542)	(2)
7050	財務成本	(<u>5,479</u>)	(<u>1</u>)	(<u>4,312</u>)	(<u>1</u>)
7000	營業外收入及支出合計	(<u>2,340</u>)	<u>-</u>	(<u>9,686</u>)	(<u>3</u>)
7900	稅前淨利	167,175	25	38,556	12
7950	所得稅費用 (利益) (附註四及二十)	<u>19,370</u>	<u>3</u>	(<u>1,855</u>)	(<u>1</u>)
8200	本期淨利	<u>147,805</u>	<u>22</u>	<u>40,411</u>	<u>13</u>

(接次頁)

(承前頁)

代 碼		110年1月1日至6月30日		109年1月1日至6月30日	
		金	額 %	金	額 %
8300	其他綜合損益 (附註十七)				
8360	後續可能重分類至損益 之項目				
8361	國外營運機構財務 報表換算之兌換 差額	(\$ 9,332)	(2)	(\$ 9,077)	(3)
8500	本期綜合損益總額	<u>\$138,473</u>	<u>20</u>	<u>\$ 31,334</u>	<u>10</u>
	淨利 (損) 歸屬於				
8610	本公司業主	\$133,932	20	\$ 48,583	15
8620	非控制權益	<u>13,873</u>	<u>2</u>	<u>(8,172)</u>	<u>(2)</u>
8600		<u>\$147,805</u>	<u>22</u>	<u>\$ 40,411</u>	<u>13</u>
	綜合損益總額歸屬於				
8710	本公司業主	\$129,115	19	\$ 43,884	14
8720	非控制權益	<u>9,358</u>	<u>1</u>	<u>(12,550)</u>	<u>(4)</u>
8700		<u>\$138,473</u>	<u>20</u>	<u>\$ 31,334</u>	<u>10</u>
	每股盈餘 (附註二一)				
9710	基 本	<u>\$ 2.68</u>		<u>\$ 0.98</u>	
9810	稀 釋	<u>\$ 2.64</u>		<u>\$ 0.98</u>	

後附之附註係本合併財務報告之一部分。

董事長：黃修權



經理人：石 安



會計主管：李幸娟



望準科技股份有限公司子公司



民國 110 及 109 年 1 月 1 日至 6 月 30 日

(僅經核閱，並未依一般會計準則查核)

單位：新台幣千元

代碼	歸屬於本公司業主之權益	保 留 盈 餘				國外營運機構 財務報表換算 之兌換差額	總 計	非控制權益	權 益 總 計	
		普通股本	資本公積	法定盈餘公積	未分配盈餘 (待彌補虧損) 合 計					
A1	110年1月1日餘額	\$ 500,077	\$ 475,961	\$ -	\$ 34,428	\$ 34,428	\$ 1,413	\$1,011,879	\$ 281,389	\$1,293,268
	109年度盈餘指撥及分配(附註十七)	-	-	-	-	-	-	-	-	-
B1	法定盈餘公積	-	-	3,443	(3,443)	-	-	-	-	-
D1	110年1月1日至6月30日淨利	-	-	-	133,932	133,932	-	133,932	13,873	147,805
D3	110年1月1日至6月30日稅後其他綜合損益	-	-	-	-	-	(4,817)	(4,817)	(4,515)	(9,332)
D5	110年1月1日至6月30日綜合損益總額	-	-	-	133,932	133,932	(4,817)	129,115	9,358	138,473
N1	股份基礎給付交易(附註二二)	-	918	-	-	-	-	918	-	918
Z1	110年6月30日餘額	\$ 500,077	\$ 476,879	\$ 3,443	\$ 164,917	\$ 168,360	(\$ 3,404)	\$1,141,912	\$ 290,747	\$1,432,659
A1	109年1月1日餘額	\$ 495,617	\$ 474,234	\$ -	(\$ 111,940)	(\$ 111,940)	(\$ 5,627)	\$ 852,284	\$ 163,163	\$1,015,447
D1	109年1月1日至6月30日淨利(損)	-	-	-	48,583	48,583	-	48,583	(8,172)	40,411
D3	109年1月1日至6月30日稅後其他綜合損益	-	-	-	-	-	(4,699)	(4,699)	(4,378)	(9,077)
D5	109年1月1日至6月30日綜合損益總額	-	-	-	48,583	48,583	(4,699)	43,884	(12,550)	31,334
N1	股份基礎給付交易(附註二二)	4,460	19	-	-	-	-	4,479	-	4,479
Z1	109年6月30日餘額	\$ 500,077	\$ 474,253	\$ -	(\$ 63,357)	(\$ 63,357)	(\$ 10,326)	\$ 900,647	\$ 150,613	\$1,051,260

後附之附註係本合併財務報告之一部分。

董事長：黃修權



經理人：石 安



會計主管：李幸娟



望隼科技股份有限公司及子公司

合併現金流量表

民國 110 及 109 年 1 月 1 日至 6 月 30 日

(僅經核閱，未依一般公認審計準則查核)

單位：新台幣千元

代 碼		110 年 1 月 1 日 至 6 月 30 日	109 年 1 月 1 日 至 6 月 30 日
	營業活動之現金流量		
A10000	本期稅前淨利	\$167,175	\$ 38,556
A20010	收益費損項目		
A20100	折舊費用	74,636	58,117
A20200	攤銷費用	3,754	3,318
A20300	預期信用減損損失(利益)	(12,317)	1,422
A20900	財務成本	5,479	4,312
A21200	利息收入	(536)	(144)
A21900	股份基礎給付酬勞成本	918	19
A22500	處分不動產、廠房及設備利益	(4)	-
A23700	存貨跌價及呆滯損失	7,234	6,245
A29900	遞延收入攤銷數	(1,393)	(538)
A30000	營業資產及負債之淨變動		
A31150	應收帳款	19,047	(110,560)
A31180	其他應收款	140	(368)
A31200	存 貨	(39,822)	(42,360)
A31230	預付款項	(3,794)	(12,418)
A31240	其他流動資產	(92)	(7)
A31990	長期應收款	-	4,418
A31990	其他非流動資產	3,199	10,046
A32125	合約負債	-	(3,688)
A32130	應付票據	(95)	(417)
A32150	應付帳款	29,726	6,232
A32180	其他應付款	26,791	(11,598)
A32230	其他流動負債	6,444	(153)
A33000	營運產生之現金流入(出)	286,490	(49,566)
A33100	收取之利息	732	410
A33300	支付之利息	(4,125)	(3,759)
A33500	支付之所得稅	(17,595)	(7,468)
AAAA	營業活動之淨現金流入(出)	<u>265,502</u>	<u>(60,383)</u>

(接次頁)

(承前頁)

代 碼		110年1月1日 至6月30日	109年1月1日 至6月30日
	投資活動之現金流量		
B02700	購置不動產、廠房及設備	(\$195,756)	(\$153,127)
B02800	處分不動產、廠房及設備價款	22	-
B03700	存出保證金減少(增加)	187	(1,958)
B04500	取得無形資產	(15,348)	(17,051)
B06500	其他金融資產減少(增加)	<u>524</u>	<u>(47,592)</u>
BBBB	投資活動之淨現金流出	<u>(210,371)</u>	<u>(219,728)</u>
	籌資活動之現金流量		
C00100	短期借款增加	68,251	170,000
C00200	短期借款減少	(56,269)	(150,000)
C01600	舉借長期借款	93,938	228,131
C01700	償還長期借款	(29,053)	(10,327)
C04020	租賃本金償還	(12,983)	(12,490)
C04800	員工執行認股權	-	4,460
CCCC	籌資活動之淨現金流入	<u>63,884</u>	<u>229,774</u>
DDDD	匯率變動對現金之影響	<u>(3,876)</u>	<u>(4,550)</u>
EEEE	現金淨增加(減少)	115,139	(54,887)
E00100	期初現金餘額	<u>305,407</u>	<u>253,514</u>
E00200	期末現金餘額	<u>\$420,546</u>	<u>\$198,627</u>

後附之附註係本合併財務報告之一部分。

董事長：黃修權



經理人：石 安



會計主管：李幸娟



望隼科技股份有限公司及子公司

合併財務報告附註

民國 110 及 109 年 1 月 1 日至 6 月 30 日

(僅經核閱，未依一般公認審計準則查核)

(除另註明外，金額以新台幣千元為單位)

一、公司沿革

本公司於 101 年 5 月設立，主要營業項目係為醫療器材之製造、機械設備、光學儀器、精密器械及國際貿易與其他顧問服務等業務。

本公司股票於 110 年 8 月奉准公開發行。

本合併財務報告係以本公司之功能性貨幣新台幣表達。

二、通過財務報告之日期及程序

本合併財務報告於 110 年 8 月 9 日提報董事會後發布。

三、新發布及修訂準則及解釋之適用

(一) 首次適用金融監督管理委員會（以下稱「金管會」）認可並發布生效之國際財務報導準則（IFRS）、國際會計準則（IAS）、解釋（IFRIC）及解釋公告（SIC）（以下稱「IFRSs」）

適用金管會認可並發佈生效之 IFRSs 將不致造成本公司及子公司會計政策之重大變動。

(二) 111 年適用之金管會認可之 IFRSs

<u>新發布／修正／修訂準則及解釋</u>	<u>國際會計準則理事會（IASB）發布之生效日</u>
「IFRSs 2018~2020 之年度改善」	2022 年 1 月 1 日（註 1）
IFRS 3 之修正「對觀念架構之引述」	2022 年 1 月 1 日（註 2）
IAS 16 之修正「不動產、廠房及設備：達到預定使用狀態前之價款」	2022 年 1 月 1 日（註 3）
IAS 37 之修正「虧損性合約－履行合約之成本」	2022 年 1 月 1 日（註 4）

註 1：IFRS 9 之修正適用於 2022 年 1 月 1 日以後開始之年度報導期間所發生之金融負債之交換或條款修改；IAS 41「農業」之修正適用於 2022 年 1 月 1 日以後開始之年度報導

期間之公允價值衡量；IFRS 1「首次採用 IFRSs」之修正係追溯適用於 2022 年 1 月 1 日以後開始之年度報導期間。

註 2：收購日在年度報導期間開始於 2022 年 1 月 1 日以後之企業合併適用此項修正。

註 3：於 2021 年 1 月 1 日以後始達管理階層預期運作方式之必要地點及狀態之廠房、不動產及設備適用此項修正。

註 4：於 2022 年 1 月 1 日尚未履行所有義務之合約適用此項修正。

截至本合併財務報告提報董事會日止，本公司及子公司仍持續評估其他準則、解釋之修正對財務狀況與財務績效之影響，相關影響待評估完成時予以揭露。

(三) IASB 已發布但尚未經金管會認可並發布生效之 IFRSs

新發布／修正／修訂準則及解釋	IASB 發布之生效日（註 1）
IFRS 10 及 IAS 28 之修正「投資者與其關聯企業或合資間之資產出售或投入」	未定
IFRS 17「保險合約」	2023 年 1 月 1 日
IFRS 17 之修正	2023 年 1 月 1 日
IAS 1 之修正「負債分類為流動或非流動」	2023 年 1 月 1 日
IAS 1 之修正「會計政策之揭露」	2023 年 1 月 1 日（註 2）
IAS 8 之修正「會計估計之定義」	2023 年 1 月 1 日（註 3）
IAS 12 之修正「與單一交易所產生之資產及負債有關之遞延所得稅」	2023 年 1 月 1 日（註 4）

註 1：除另註明外，上述新發布／修正／修訂準則或解釋係於各該日期以後開始之年度報導期間生效。

註 2：於 2023 年 1 月 1 日以後開始之年度報導期間推延適用此項修正。

註 3：於 2023 年 1 月 1 日以後開始之年度報導期間所發生之會計估計變動及會計政策變動適用此項修正。

註 4：除於 2022 年 1 月 1 日就租賃及除役義務之暫時性差異認列遞延所得稅外，該修正係適用於 2022 年 1 月 1 日以後所發生之交易。

截至本合併財務報告提報董事會日止，本公司及子公司仍持續評估其他準則、解釋之修正對財務狀況與財務績效之影響，相關影響待評估完成時予以揭露。

四、重大會計政策之彙總說明

(一) 遵循聲明

本合併財務報告係依照證券發行人財務報告編製準則及經金管會認可並發布生效之 IAS 34「期中財務報導」編製。本合併財務報告並未包含整份年度合併財務報告所規定之所有 IFRSs 揭露資訊。

(二) 合併基礎

子公司明細、持股比率及營業項目，參閱附註九及附表二及三。

(三) 其他重大會計政策

除下列說明外，請參閱 109 年度合併財務報告之重大會計政策彙總說明。

所得稅

所得稅費用係當期所得稅及遞延所得稅之總和。期中期間之所得稅係以年度為基礎進行評估，以預期年度總盈餘所適用之稅率，就期中稅前利益予以計算。

五、重大會計判斷、估計及假設不確定性之主要來源

本公司及子公司將新型冠狀病毒肺炎疫情近期在我國之發展及對經濟環境可能之影響，納入對現金流量推估、成長率、折現率、獲利能力等相關重大會計估計之考量，管理階層將持續檢視估計與基本假設。若估計之修正僅影響當期，則於修正當期認列；若會計估計之修正同時影響當期及未來期間，則於修正當期及未來期間認列。

本合併財務報告所採用之重大會計判斷、估計及假設不確定性主要來源與 109 年度合併財務報告相同。

六、現金

	110年 6月30日	109年 12月31日	109年 6月30日
週轉金	\$ 47	\$ 159	\$ 21
銀行支票及活期存款	<u>420,499</u>	<u>305,248</u>	<u>198,606</u>
	<u>\$420,546</u>	<u>\$305,407</u>	<u>\$198,627</u>

七、應收帳款

	110年 6月30日	109年 12月31日	109年 6月30日
應收帳款			
按攤銷後成本衡量之總帳面金額	\$ 362,304	\$ 381,351	\$ 323,038
減：備抵損失	<u>1,647</u>	<u>13,964</u>	<u>1,422</u>
	<u>\$360,657</u>	<u>\$367,387</u>	<u>\$321,616</u>

本公司及子公司按存續期間預期信用損失認列應收帳款之備抵損失。存續期間預期信用損失係使用準備矩陣計算，考量客戶過去收款經驗、超過授信期間之延遲付款增加情形。若有證據顯示交易對方面臨嚴重財務困難且本公司及子公司無法合理預期可回收金額，例如交易對方正進行清算或債款已逾期則依照內部明定之收款異常管理政策辦理，本公司及子公司直接沖銷相關應收帳款，惟仍會持續追索活動，因追索回收之金額則認列於損益。

本公司及子公司持續監控收款狀況以確保逾期款項之回收已採取適當行動，此外，本公司及子公司於資產負債日會逐一複核應收帳款之可回收金額以確保無法回收之應收帳款已提列適當備抵損失。

本公司及子公司依準備矩陣衡量應收帳款之備抵損失如下：

110年6月30日

	未逾	逾期 1~30 天	逾期 31~120 天	逾期 121~360 天	逾期 超過 360 天	交易對象已 有違約跡象	已 合	計
預期信用損失率(%)	-	2	2	3~10	100	100		
總帳面金額	\$ 317,388	\$ 22,642	\$ 21,475	\$ -	\$ 799	\$ -		\$ 362,304
備抵損失(存續期間預期 信用損失)	-	(275)	(573)	-	(799)	-		(1,647)
攤銷後成本	<u>\$ 317,388</u>	<u>\$ 22,367</u>	<u>\$ 20,902</u>	<u>\$ -</u>	<u>\$ -</u>	<u>\$ -</u>		<u>\$ 360,657</u>

109 年 12 月 31 日

	未	逾	期	逾	期	逾	期	逾	期	交易對象已	合	計
預期信用損失率(%)	-	2	2	3~10	100	100						
總帳面金額	\$ 319,131	\$ 13,875	\$ 35,157	\$ -	\$ 178	\$ 13,010						\$ 381,351
備抵損失(存續期間預期信用損失)	-	(22)	(754)	-	(178)	(13,010)						(13,964)
攤銷後成本	<u>\$ 319,131</u>	<u>\$ 13,853</u>	<u>\$ 34,403</u>	<u>\$ -</u>	<u>\$ -</u>	<u>\$ -</u>						<u>\$ 367,387</u>

109 年 6 月 30 日

	未	逾	期	逾	期	逾	期	逾	期	交易對象已	合	計
預期信用損失率(%)	-	2	2	3~10	100	100						
總帳面金額	\$ 227,776	\$ 16,214	\$ 44,040	\$ 35,008	\$ -	\$ -						\$ 323,038
備抵損失(存續期間預期信用損失)	-	-	-	(1,422)	-	-						(1,422)
攤銷後成本	<u>\$ 227,776</u>	<u>\$ 16,214</u>	<u>\$ 44,040</u>	<u>\$ 33,586</u>	<u>\$ -</u>	<u>\$ -</u>						<u>\$ 321,616</u>

應收帳款之備抵損失變動資訊如下：

	110 年 1 月 1 日 至 6 月 30 日	109 年 1 月 1 日 至 6 月 30 日
期初餘額	\$ 13,964	\$ -
本期提列(迴轉)	(12,317)	1,422
期末餘額	<u>\$ 1,647</u>	<u>\$ 1,422</u>

八、存 貨

	110 年 6 月 30 日	109 年 12 月 31 日	109 年 6 月 30 日
在 製 品	\$ 21,412	\$ 18,391	\$ 8,402
物 料	33,629	23,101	17,065
原 料	31,611	22,341	18,337
半 成 品	1,622	1,345	830
製 成 品	<u>109,884</u>	<u>100,307</u>	<u>112,552</u>
	<u>\$198,158</u>	<u>\$165,485</u>	<u>\$157,186</u>

營業成本組成項目如下：

	110 年 1 月 1 日 至 6 月 30 日	109 年 1 月 1 日 至 6 月 30 日
銷貨成本	\$428,104	\$213,831
存貨跌價及呆滯損失	7,234	6,245
出售下腳及廢料收入	(3,016)	(1,503)
	<u>\$432,322</u>	<u>\$218,573</u>

九、子 公 司

本合併財務報告編製主體如下：

投 資 公 司 名 稱	子 公 司 名 稱	業 務 性 質	所 持 股 權 百 分 比		
			110年 6月30日	109年 12月31日	109年 6月30日
本 公 司	Green Wealth Investments Limited (Green Wealth)	國際投資	100	100	100
Green Wealth Investments Limited (Green Wealth)	Clear Precise Investments Limited (Clear Precise)	國際投資	100	100	100
Clear Precise Investments Limited (Clear Precise)	江蘇視准醫療器械有限 公司(江蘇視准)	隱形眼鏡研發、設計、 生產，上述產品的同 類產品的批發及進出 口業務	51	51	51

十、不 動 產、廠 房 及 設 備

110年1月1日至6月30日

成 本	機 器 設 備	模 具 設 備	運 輸 設 備	辦 公 設 備	租 賃 改 良	其 他 設 備	未 完 工 程		合 計
							及 待 驗 設 備		
110年1月1日餘額	\$ 532,366	\$ 40,464	\$ 5,859	\$ 8,386	\$ 194,107	\$ 11,340	\$ 286,996	\$ 1,079,518	
增 添	185,760	8,388	-	614	7,583	513	44,550	247,408	
處 分	(3,175)	(4,174)	-	(22)	-	-	-	(7,371)	
重 分 類	66	-	-	-	-	(66)	-	-	
淨兌換差額	(2,265)	(124)	(16)	(45)	(1,088)	(16)	(2,077)	(5,631)	
110年6月30日餘額	<u>712,752</u>	<u>44,554</u>	<u>5,843</u>	<u>8,933</u>	<u>200,602</u>	<u>11,771</u>	<u>329,469</u>	<u>1,313,924</u>	
累 計 折 舊									
110年1月1日餘額	215,383	29,467	1,295	5,143	31,427	6,037	-	288,752	
折舊費用	42,013	5,225	545	1,011	10,081	1,305	-	60,180	
處 分	(3,157)	(4,174)	-	(22)	-	-	-	(7,353)	
淨兌換差額	(235)	(23)	(1)	(32)	(57)	(7)	-	(355)	
110年6月30日餘額	<u>254,004</u>	<u>30,495</u>	<u>1,839</u>	<u>6,100</u>	<u>41,451</u>	<u>7,335</u>	<u>-</u>	<u>341,224</u>	
109年12月31日淨額	<u>\$ 316,983</u>	<u>\$ 10,997</u>	<u>\$ 4,564</u>	<u>\$ 3,243</u>	<u>\$ 162,680</u>	<u>\$ 5,303</u>	<u>\$ 286,996</u>	<u>\$ 790,766</u>	
110年6月30日淨額	<u>\$ 458,748</u>	<u>\$ 14,059</u>	<u>\$ 4,004</u>	<u>\$ 2,833</u>	<u>\$ 159,151</u>	<u>\$ 4,436</u>	<u>\$ 329,469</u>	<u>\$ 972,700</u>	

109年1月1日至6月30日

成 本	機 器 設 備	模 具 設 備	運 輸 設 備	辦 公 設 備	租 賃 改 良	其 他 設 備	未 完 工 程		合 計
							及 待 驗 設 備		
109年1月1日餘額	\$ 458,784	\$ 36,693	\$ 2,120	\$ 6,598	\$ 71,134	\$ 7,510	\$ 155,096	\$ 737,935	
增 添	57,685	3,554	-	468	16,884	1,278	97,161	177,030	
淨兌換差額	(2,159)	(128)	-	(65)	(549)	(12)	(2,460)	(5,373)	
109年6月30日餘額	<u>514,310</u>	<u>40,119</u>	<u>2,120</u>	<u>7,001</u>	<u>87,469</u>	<u>8,776</u>	<u>249,797</u>	<u>909,592</u>	
累 計 折 舊									
109年1月1日餘額	148,504	19,839	973	3,422	29,373	4,278	-	206,389	
折舊費用	31,156	4,442	145	800	5,334	743	-	42,620	
淨兌換差額	(178)	(11)	-	(34)	(239)	(7)	-	(469)	
109年6月30日餘額	<u>179,482</u>	<u>24,270</u>	<u>1,118</u>	<u>4,188</u>	<u>34,468</u>	<u>5,014</u>	<u>-</u>	<u>248,540</u>	
109年6月30日淨額	<u>\$ 334,828</u>	<u>\$ 15,849</u>	<u>\$ 1,002</u>	<u>\$ 2,813</u>	<u>\$ 53,001</u>	<u>\$ 3,762</u>	<u>\$ 249,797</u>	<u>\$ 661,052</u>	

不動產、廠房及設備係以直線基礎按下列耐用年數計提折舊：

機器設備	3 至 10 年
模具設備	2 至 5 年
運輸設備	4 至 5 年
辦公設備	3 至 6 年
租賃改良	3 至 14 年
其他設備	3 至 5 年

本公司及子公司設定質抵押作為借款擔保之不動產、廠房及設備金額，請參閱附註二八。

十一、租賃協議

(一) 使用權資產

	110 年 6 月 30 日	109 年 12 月 31 日	109 年 6 月 30 日
使用權資產帳面金額			
土地	\$ 3,261	\$ 3,451	\$ 3,640
建築物	256,382	271,040	287,003
機器設備	<u>281</u>	<u>214</u>	<u>249</u>
	<u>\$259,924</u>	<u>\$274,705</u>	<u>\$290,892</u>
	110 年 1 月 1 日 至 6 月 30 日	109 年 1 月 1 日 至 6 月 30 日	
使用權資產之增添	<u>\$ 114</u>	<u>\$ -</u>	
使用權資產之折舊費用			
土地	\$ 190		\$ 158
建築物	14,220		15,303
機器設備	<u>46</u>		<u>36</u>
	<u>\$14,456</u>		<u>\$15,497</u>

除以上所列增添及認列折舊費用外，本公司及子公司之使用權資產於 110 及 109 年 1 月 1 日至 6 月 30 日並未發生重大轉租及減損情形。

(二) 租賃負債

	110年 6月30日	109年 12月31日	109年 6月30日
租賃負債帳面金額			
流動	<u>\$ 26,405</u>	<u>\$ 26,076</u>	<u>\$ 27,783</u>
非流動	<u>\$ 238,387</u>	<u>\$ 252,021</u>	<u>\$ 263,770</u>

租賃負債之折現率(%)區間如下：

	110年 6月30日	109年 12月31日	109年 6月30日
土地	1.605	1.605	1.605
建築物	1.333~4.75	1.333~4.75	1.333~4.75
機器設備	1.333	1.333	1.333

(三) 重要承租活動及條款

本公司及子公司承租辦公室、廠房、機器設備及車位等，租賃期間陸續至123年8月底前到期。於租賃期間終止時，本公司及子公司對所租賃之使用權資產並無優惠承購權，並約定未經出租人同意，本公司及子公司不得將租賃標的之全部或一部轉租或轉讓。

(四) 其他租賃資訊

	110年1月1日 至6月30日	109年1月1日 至6月30日
短期及低價值租賃費用	<u>\$ 497</u>	<u>\$ 444</u>
所有租賃協議之現金流出總額(包含短期租賃)	<u>(\$15,959)</u>	<u>(\$15,665)</u>

本公司及子公司選擇對符合短期租賃之車位與員工宿舍租賃及符合低價值資產租賃之其他設備等租賃適用認列之豁免，不對該等租賃認列相關使用權資產及租賃負債。

十二、其他無形資產淨額

	110年 6月30日	109年 12月31日	109年 6月30日
電腦軟體	\$ 5,241	\$ 3,513	\$ 4,391
醫療器材許可證	20,378	16,908	17,644
	<u>\$ 25,619</u>	<u>\$ 20,421</u>	<u>\$ 22,035</u>

110年1月1日至6月30日

成	電腦軟體	醫療器材 許可證	合 計
110年1月1日餘額	\$ 17,567	\$ 23,576	\$ 41,143
增 添	2,952	6,198	9,150
淨兌換差額	(61)	(210)	(271)
110年6月30日餘額	<u>20,458</u>	<u>29,564</u>	<u>50,022</u>
累 計 攤 銷			
110年1月1日餘額	14,054	6,668	20,722
攤銷費用	1,192	2,562	3,754
淨兌換差額	(29)	(44)	(73)
110年6月30日餘額	<u>15,217</u>	<u>9,186</u>	<u>24,403</u>
109年12月31日淨額	<u>\$ 3,513</u>	<u>\$ 16,908</u>	<u>\$ 20,421</u>
110年6月30日淨額	<u>\$ 5,241</u>	<u>\$ 20,378</u>	<u>\$ 25,619</u>

109年1月1日至6月30日

成	電腦軟體	醫療器材 許可證	合 計
109年1月1日餘額	\$ 16,427	\$ 13,563	\$ 29,990
增 添	379	8,480	8,859
淨兌換差額	(94)	(234)	(328)
109年6月30日餘額	<u>16,712</u>	<u>21,809</u>	<u>38,521</u>
累 計 攤 銷			
109年1月1日餘額	10,660	2,548	13,208
攤銷費用	1,681	1,637	3,318
淨兌換差額	(20)	(20)	(40)
109年6月30日餘額	<u>12,321</u>	<u>4,165</u>	<u>16,486</u>
109年6月30日淨額	<u>\$ 4,391</u>	<u>\$ 17,644</u>	<u>\$ 22,035</u>

上述有限耐用年限無形資產係以直線基礎按下列耐用年數計提攤銷費用：

電腦軟體	1 至 4 年
醫療器材許可證	5 年

110 年 6 月 30 日暨 109 年 12 月 31 日及 6 月 30 日本公司為申請相關醫療器材許可證而預付之金額分別為 14,873 千元、11,874 千元及 7,790 千元，帳列其他非流動資產項下，俟正式取得核准證後轉列其他無形資產項下。

十三、借 款

(一) 短期借款

	110 年 6 月 30 日	109 年 12 月 31 日	109 年 6 月 30 日
銀行信用借款	<u>\$31,982</u>	<u>\$20,000</u>	<u>\$80,000</u>
年利率(%)	1.08~1.1	1.1	1.1~1.237

(二) 長期借款

	110 年 6 月 30 日	109 年 12 月 31 日	109 年 6 月 30 日
信用借款			
陸續於 116 年 11 月前到期，110 年 6 月 30 日暨 109 年 12 月 31 日及 109 年 6 月 30 日年利率分別為 0%~1.78%、0%~1.806%及 0%~0.2%	\$201,204	\$166,629	\$137,852
擔保借款			
陸續於 116 年 11 月到期，110 年 6 月 30 日暨 109 年 12 月 31 日及 109 年 6 月 30 日年利率分別為 0.01%~4.9%、0.01%~4.9%及 1.1%~5.225%	<u>319,186</u>	<u>289,161</u>	<u>190,994</u>
	520,390	455,790	328,846

(接次頁)

(承前頁)

	110年 6月30日	109年 12月31日	109年 6月30日
減：一年內到期部分	\$ 86,358	\$ 64,223	\$ 45,241
減：列為遞延收入（附註二 三）	<u>9,591</u>	<u>8,109</u>	<u>5,757</u>
	<u>\$424,441</u>	<u>\$383,458</u>	<u>\$277,848</u>

本公司與兆豐銀行及新光銀行簽訂借款合同規定，本公司及子公司經會計師查核簽證之年度合併財務報告之相關財務比率及金額應符合一定比率。前述規定每年受檢一次，本公司109年度合併財務報告未違反上述規定。

本公司及子公司為長期借款連帶保證情形及提供之擔保品，參閱附註二七及二八。

十四、應付票據及應付帳款

	110年 6月30日	109年 12月31日	109年 6月30日
應付票據—因營業而發生	<u>\$ -</u>	<u>\$ 95</u>	<u>\$ 95</u>
應付帳款	<u>\$71,823</u>	<u>\$42,097</u>	<u>\$31,908</u>

本公司及子公司訂有財務風險管理政策，以確保所有應付款於預先約定之信用期限內償還。

十五、其他應付款

	110年 6月30日	109年 12月31日	109年 6月30日
應付員工及董監事酬勞	\$ 21,194	\$ 3,500	\$ -
應付獎金	19,873	27,125	10,760
應付薪資	18,529	14,118	12,324
應付設備款	17,427	14,989	2,552
應付保險費及退休金	12,724	8,634	5,482
應付佣金	9,022	5,471	5,219
其他	<u>19,610</u>	<u>15,352</u>	<u>11,891</u>
	<u>\$118,379</u>	<u>\$ 89,189</u>	<u>\$ 48,228</u>

十六、退職後福利計畫

本公司所適用「勞工退休金條例」之退休金制度，係屬政府管理之確定提撥退休計畫，依員工每月薪資 6% 提撥退休金至勞工保險局之個人專戶。

大陸子公司依所在地之法令規定，須提撥薪資成本之特定比率之退休金予政府有關部門。

十七、權益

(一) 普通股股本

	110 年 6 月 30 日	109 年 12 月 31 日	109 年 6 月 30 日
額定股數 (千股)	<u>80,000</u>	<u>80,000</u>	<u>80,000</u>
額定股本	<u>\$800,000</u>	<u>\$800,000</u>	<u>\$800,000</u>
已發行且已收足股款之股數 (千股)	<u>50,008</u>	<u>50,008</u>	<u>50,008</u>
已發行股本	<u>\$500,077</u>	<u>\$500,077</u>	<u>\$500,077</u>

109 年 6 月本公司因員工執行認股權而發行 446 千股。

(二) 資本公積

	110 年 6 月 30 日	109 年 12 月 31 日	109 年 6 月 30 日
得用以彌補虧損、發放 現金或撥充股本 (註 1)			
股票發行溢價	\$468,800	\$468,800	\$468,800
因受領贈與產生 (註 2)	1,800	1,800	-
實際取得或處分子公司股權 價格與帳面價值差額	2,245	2,245	2,337
僅得用以彌補虧損 員工認股權執行	3,116	3,116	3,116
不得作為任何用途 員工認股權	<u>918</u>	<u>-</u>	<u>-</u>
	<u>\$476,879</u>	<u>\$475,961</u>	<u>\$474,253</u>

註 1：此類資本公積得用以彌補虧損，亦得於公司無虧損時，用以發放現金或撥充股本，惟撥充股本時每年以實收資

本之一定比率為限。

註 2：係本公司受領董事長捐贈資產。

(三) 保留盈餘及股利政策

依本公司章程規定，年度總決算如有盈餘，應先繳納稅捐及彌補以往虧損後分配如下：

1. 提列 10% 為法定盈餘公積，法定盈餘公積已達本公司實收資本總額時，不在此限。
2. 依主管機關規定提列或迴轉特別盈餘公積。
3. 其餘加計以前年度未分配盈餘後，作為可供分配之盈餘，由董事會擬具盈餘分配案，提請股東會決議後分派之。

本公司配合整體環境及產業成長特性，並配合公司長期財務規劃，以求永續經營、穩定經營發展，股利政策係採用剩餘股利政策，主要係依據本公司未來之資本預算規劃來衡量年度之資金需求，優先保留融通所需之資金後，剩餘之盈餘才以現金股利及股票股利之方式分派之。分派步驟如下：

1. 決定最佳之資本預算。
2. 決定滿足前項資本預算所需融通之資金。
3. 決定所需融通之資金多少由保留盈餘予以支應。
4. 剩餘之盈餘視營運需要保留適當額度後，得以股利之方式分配給股東，擬分配餘額應不低於公司當年度可供分配盈餘之 10%，惟現金股利部份不低於擬發放股利總和之 10%。

法定盈餘公積得用以彌補虧損，在公司無虧損時，法定盈餘公積超過實收股本總額 25% 之部分除得撥充股本外，尚得以現金分配。

本公司於 109 年 6 月舉行股東常會，決議通過 108 年度虧損撥補案。

本公司於 110 年 4 月經股東會決議通過 109 年度盈虧撥補案如下：

	<u>盈 虧 撥 補 案</u>
彌補累積虧損	\$111,940
法定盈餘公積	3,443

(四) 其他權益項目

國外營運機構財務報表換算之兌換差額：

	110年1月1日 至6月30日	109年1月1日 至6月30日
期初餘額	<u>\$ 1,413</u>	<u>(\$ 5,627)</u>
換算國外營運機構淨資產所產生之兌換差額	(<u>4,817</u>)	(<u>4,699</u>)
期末餘額	<u>(\$ 3,404)</u>	<u>(\$10,326)</u>

(五) 非控制權益

	110年1月1日 至6月30日	109年1月1日 至6月30日
期初餘額	<u>\$281,389</u>	<u>\$163,163</u>
本年度淨利(損)	13,873	(8,172)
本年度其他綜合損益		
國外營運機構財務報表換算之兌換差額	(<u>4,515</u>)	(<u>4,378</u>)
期末餘額	<u>\$290,747</u>	<u>\$150,613</u>

十八、收 入

	110年1月1日 至6月30日	109年1月1日 至6月30日
客戶合約收入		
商品銷貨收入	\$674,978	\$320,315
其 他	<u>873</u>	<u>252</u>
	<u>\$675,851</u>	<u>\$320,567</u>

(一) 合約餘額

	110年 6月30日	109年 12月31日	109年 6月30日	109年 1月1日
應收帳款	<u>\$360,657</u>	<u>\$367,387</u>	<u>\$321,616</u>	<u>\$212,478</u>
合約負債				
商品銷貨	<u>\$ 5,471</u>	<u>\$ 5,471</u>	<u>\$ 994</u>	<u>\$ 4,682</u>

合約負債之變動主要係來自滿足履約義務之時點與客戶付款時點之差異，110及109年1月1日至6月30日並無其他重大變動。

來自年初合約負債於本期認列為收入之金額如下：

	110年1月1日 至6月30日	109年1月1日 至6月30日
來自年初合約負債		
商品銷貨	<u>\$ 5,471</u>	<u>\$ 4,682</u>

(二) 客戶合約收入之細分

110年1月1日至6月30日

收 入 類 型	報 導 部 門		
	隱 形 眼 鏡 — 注 模 片	其 他	合 計
商品銷貨收入	\$ 674,978	\$ -	\$ 674,978
其他營業收入	<u>-</u>	<u>873</u>	<u>873</u>
	<u>\$ 674,978</u>	<u>\$ 873</u>	<u>\$ 675,851</u>

109年1月1日至6月30日

收 入 類 型	報 導 部 門		
	隱 形 眼 鏡 — 注 模 片	其 他	合 計
商品銷貨收入	\$ 320,315	\$ -	\$ 320,315
其他營業收入	<u>-</u>	<u>252</u>	<u>252</u>
	<u>\$ 320,315</u>	<u>\$ 252</u>	<u>\$ 320,567</u>

十九、稅前淨利

稅前淨利係包含以下項目：

(一) 利息收入

	110年1月1日 至6月30日	109年1月1日 至6月30日
銀行存款	\$ 439	\$ 144
長期應收款	<u>97</u>	<u>-</u>
	<u>\$ 536</u>	<u>\$ 144</u>

(二) 其他收入

	110年1月1日 至6月30日	109年1月1日 至6月30日
政府補助收入	\$ 1,393	\$ 565
權利金收入	4,995	-
其他	<u>2,285</u>	<u>459</u>
	<u>\$ 8,673</u>	<u>\$ 1,024</u>

(三) 其他利益及損失

	110年1月1日 至6月30日	109年1月1日 至6月30日
外幣兌換淨損失	(\$ 6,111)	(\$ 6,506)
處分不動產、廠房及設備 利益	4	-
什項收入及支出	<u>37</u>	<u>(36)</u>
	<u>(\$ 6,070)</u>	<u>(\$ 6,542)</u>

上述外幣兌換淨損失明細如下：

	110年1月1日 至6月30日	109年1月1日 至6月30日
外幣兌換利益總額	\$ 2,362	\$ 1,623
外幣兌換損失總額	<u>(8,473)</u>	<u>(8,129)</u>
淨損失	<u>(\$ 6,111)</u>	<u>(\$ 6,506)</u>

(四) 財務成本

	110年1月1日 至6月30日	109年1月1日 至6月30日
銀行借款利息	\$ 2,987	\$ 1,581
租賃負債之利息(附註二 七)	2,479	2,731
其他利息費用	<u>13</u>	<u>-</u>
	<u>\$ 5,479</u>	<u>\$ 4,312</u>

(五) 折舊及攤銷

	110年1月1日 至6月30日	109年1月1日 至6月30日
不動產、廠房及設備	\$ 60,180	\$ 42,620
使用權資產	14,456	15,497
其他無形資產淨額	<u>3,754</u>	<u>3,318</u>
	<u>\$ 78,390</u>	<u>\$ 61,435</u>

(接次頁)

(承前頁)

	110年1月1日 至6月30日	109年1月1日 至6月30日
折舊費用依功能別彙總		
營業成本	\$ 70,526	\$ 54,962
營業費用	<u>4,110</u>	<u>3,155</u>
	<u>\$ 74,636</u>	<u>\$ 58,117</u>
攤銷費用依功能別彙總		
營業成本	\$ 1,115	\$ 1,566
營業費用	<u>2,639</u>	<u>1,752</u>
	<u>\$ 3,754</u>	<u>\$ 3,318</u>

(六) 員工福利費用

	110年1月1日 至6月30日	109年1月1日 至6月30日
短期員工福利		
薪資	\$ 155,421	\$ 90,102
勞健保	12,292	8,276
其他	<u>8,530</u>	<u>4,855</u>
	176,243	103,233
退職後福利		
確定提撥計畫	<u>7,329</u>	<u>3,375</u>
	<u>\$ 183,572</u>	<u>\$ 106,608</u>
依功能別彙總		
營業成本	\$ 123,165	\$ 72,802
營業費用	<u>60,407</u>	<u>33,806</u>
	<u>\$ 183,572</u>	<u>\$ 106,608</u>

(七) 員工及董監事酬勞

本公司係以當年度扣除分派員工及董監事酬勞前之稅前淨利分別以 1%~12%及不高於 1.5%提撥員工酬勞及董監事酬勞，但公司尚有累積虧損時，應先保留彌補數額，再依前項比例提撥員工酬勞及董監事酬勞。

110年1月1日至6月30日估列之員工酬勞及董監事酬勞如下：

	110年1月1日 至6月30日
員工酬勞	\$15,386
董監事酬勞	2,308

年度合併財務報告通過發布日後若金額仍有變動，則依會計估計變動處理，於次一年度調整入帳。

109年1月1日至6月30日產生之稅前淨利應先彌補累積虧損，因此毋須估列員工及董監事酬勞費用。

109年度估列之員工及董監事酬勞於110年3月經董事會決議以現金發放如下：

	109年度
金 額	
員工酬勞	\$ 3,050
董監事酬勞	450

109年度員工及董監事酬勞之實際配發金額與109年度合併財務報告之認列金額並無差異。

有關本公司董事會決議之員工酬勞及董監事酬勞資訊，請至台灣證券交易所「公開資訊觀測站」查詢。

二十、所得稅

(一) 認列於損益之所得稅

所得稅費用（利益）之主要組成項目如下：

	110年1月1日 至6月30日	109年1月1日 至6月30日
當期所得稅		
本期產生者	\$30,030	\$ 661
以前年度之調整	(12,435)	7,576
	<u>17,595</u>	<u>8,237</u>
遞延所得稅		
本期產生者	8,407	9,194
以前年度之調整	(6,632)	(19,286)
	<u>1,775</u>	<u>(10,092)</u>
	<u>\$19,370</u>	<u>(\$ 1,855)</u>

(二) 本公司及子公司無直接列於權益或其他綜損益之所得稅。

(三) 所得稅核定情形

本公司截至 108 年度止之營利事業所得稅結算申報案件，業經稅捐稽徵機關核定。

二一、每股盈餘

用以計算每股盈餘之淨利及普通股加權平均股數如下：

本期淨利

	110 年 1 月 1 日 至 6 月 30 日	109 年 1 月 1 日 至 6 月 30 日
歸屬於本公司業主之淨利	<u>\$133,932</u>	<u>\$ 48,583</u>

股數 (單位：千股)

	110 年 1 月 1 日 至 6 月 30 日	109 年 1 月 1 日 至 6 月 30 日
計算基本每股盈餘之普通股加權 平均股數	50,008	49,562
具稀釋作用之潛在普通股		
員工酬勞	735	-
員工認股權	<u>-</u>	<u>34</u>
計算稀釋每股盈餘之普通股加權 平均股數	<u>50,743</u>	<u>49,596</u>

110 年 1 月 1 日至 6 月 30 日本公司員工認股權行使價格高於淨值，具反稀釋效果，是以不列入稀釋作用之潛在普通股計算。

若本公司得選擇以股票或現金發放員工酬勞，則計算稀釋每股盈餘時，假設員工酬勞將採發放股票方式，並於該潛在普通股具有稀釋作用時計入加權平均流通在外股數，以計算稀釋每股盈餘。於次年度決議員工酬勞發放股數前計算稀釋每股盈餘時，亦繼續考量該等潛在普通股之稀釋作用。

二二、股份基礎給付協議

本公司分別於 103 年 7 月、104 年 10 月、106 年 7 月及 110 年 5 月經董事會決議發行員工認股權 1,497 千單位、260 千單位、70 千單位及 1,700 千單位，每 1 單位可認購普通股 1 股，給予對象包含本公司符合特定條件之員工。認股權之存續期間為 6 年，憑證持有人於發行屆

滿 2 年之日起，可行使被給與之一定比例之認股權，認股權行使價格除 110 年 5 月發行為每股 30 元，其餘每股皆為 10 元，認股權發行後，遇有本公司普通股份發行變動時，認股權行使價格依規定公式予以調整。

員工認股權相關資訊如下：

	110 年 1 月 1 日至 6 月 30 日		109 年 1 月 1 日至 6 月 30 日	
	單位 (千)	加權平均 行使價格 (元)	單位 (千)	加權平均 行使價格 (元)
員工認股權				
期初流通在外	-		446	
本期給與	1,700		-	
本期執行	-	\$ -	(446)	\$ 10
期末流通在外	<u>1,700</u>	<u>\$ 30</u>	<u>-</u>	<u>\$ 10</u>
期末可執行	<u>-</u>		<u>-</u>	
本期給與之認股權加權平均公平 價值 (元)		<u>\$ 9.37</u>		<u>\$ 1.71</u>

本公司給與之員工認股權均採用 Black-Scholes 選擇權評價模式，評價模式所採用之輸入值如下：

	110 年度	106 年度	104 年度	103 年度
給與日股價	29.26 元	10.84 元	13.24 元	7.03 元
執行價格	30 元	10 元	10 元	10 元
預期股價波動率 (%)	39.03~ 39.64	36.33~ 36.57	38.11~ 37.64	35.86~ 35.91
預期存續期間 (年)	4~5	4~5	4~5	4~5
預期股利率	-	-	-	-
預期認股比率 (%)	100	100	100	100
無風險利率 (%)	0.26~0.28	0.68~0.77	1.09~1.26	1.09~1.26

110 及 109 年 1 月 1 日至 6 月 30 日認列之酬勞成本分別為 918 千元及 19 千元，並同額認列資本公積－員工認股權。

109 年 1 月 1 日至 6 月 30 日執行之員工認股權，將相關資本公積－員工認股權金額 1,113 千元轉列資本公積－員工認股權執行項下。

二三、政府補助

108 年度本公司取得經濟部依據「歡迎臺商回臺投資行動方案」核發臺商資格核定函，依規定本公司應於核定函核發次日起至 111 年 1 月前完成投資。本公司因應歡迎臺商回臺行動方案與銀行簽訂授信合約，截至 110 年 6 月 30 日暨 109 年 12 月 31 日及 6 月 30 日止，分別取得政府補助優惠利率貸款 321,136 千元、226,146 千元及 137,852 千元，用於資本支出及營運週轉，該借款將於五到七年期間分期償還。以借款當時之市場利率皆為 1.345%~1.65% 估計借款公允價值分別為 308,636 千元、216,522 千元及 131,480 千元，取得金額與借款公允價值間之差額分別為 12,500 千元、9,624 千元及 6,372 千元係視為政府低利借款補助，並認列為遞延收入。該遞延收入依借款期間分別帳列流動及非流動項下，並分期轉列其他收入。

若本公司於貸放期間違反專案規定或國發基金遇立法院預算審查遭凍結，則改由本公司依原約定利率加計年利率支付。

二四、非現金交易

110 及 109 年 1 月 1 日至 6 月 30 日本公司及子公司進行下列非現金交易之投資活動：

	110 年 1 月 1 日 至 6 月 30 日	109 年 1 月 1 日 至 6 月 30 日
同時影響現金及非現金項目之投資活動		
不動產、廠房及設備增加	\$247,408	\$177,030
應付設備款減少（增加）	(2,438)	133
預付設備款減少	(49,214)	(24,036)
支付現金數	<u>\$195,756</u>	<u>\$153,127</u>
無形資產增加	\$ 9,150	\$ 8,859
預付設備款減少	-	(288)
其他非流動資產增加	<u>6,198</u>	<u>8,480</u>
支付現金數	<u>\$ 15,348</u>	<u>\$ 17,051</u>

二五、資本風險管理

本公司及子公司進行資本管理以確保能夠於繼續經營之前提下，藉由將債務及權益餘額最適化，以使資本有效運用，並確保本公司及子公司能順利營運。

本公司及子公司資本結構係由淨債務及權益所組成，主要管理階層依據現行產業營運情況及未來公司發展情形，並考量外部環境變動等因素，定期檢視資本結構，其檢視內容包括考量各類資本之成本及相關風險，藉由發行新股、舉借新債及償付舊債等方式平衡其整體資本結構。

二六、金融工具

(一) 公允價值之資訊－非按公允價值衡量之金融工具

本公司及子公司管理階層認為非按公允價值衡量之金融資產及金融負債，除長期應收款係按收益法之現金流量折現分析決定外，其餘帳面金額趨近其公允價值。

(二) 金融工具之種類

	110年 6月30日	109年 12月31日	109年 6月30日
<u>金 融 資 產</u>			
按攤銷後成本衡量(註1)	\$ 839,291	\$ 731,929	\$ 593,754
<u>金 融 負 債</u>			
按攤銷後成本衡量(註2)	732,983	599,062	483,320

註1：餘額係包含現金、應收帳款、其他應收款、存出保證金及其他金融資產－非流動等按攤銷後成本衡量之金融資產。

註2：餘額係包含短期借款、應付票據及帳款、其他應付款及長期借款(含一年內到期長期借款)等按攤銷後成本衡量之金融負債。

(三) 財務風險管理目的與政策

本公司及子公司主要金融工具包括應收帳款、長期應收款、長短期借款、應付帳款及租賃負債，財務管理部門係為各

業務單位提供服務，統籌協調進入國內金融市場操作，藉由依照風險程度與廣度分析暴險之內部風險報告監督及管理本公司及子公司營運有關之財務風險。該等風險包括市場風險（包含匯率風險及利率風險）、信用風險及流動性風險。

1. 市場風險

本公司及子公司之營運活動而承擔之主要財務風險為外幣匯率變動風險（參閱下述(1)）及利率變動風險（參閱下述(2)）。

本公司及子公司有關金融工具市場風險之暴險及其對該等暴險之管理與衡量方式並無改變。

(1) 匯率風險

本公司及子公司從事非功能性貨幣計價之銷貨與進貨交易、履行資本支出及股權投資等活動，因而產生匯率變動暴險。本公司及子公司之匯率暴險管理係於政策許可之範圍內，利用購入外幣存款及交易產生之同類別外幣債權債務，以管理及降低風險。

本公司及子公司於資產負債表日非功能性貨幣計價之貨幣性資產與貨幣性負債帳面金額，參閱附註三十。

本公司及子公司主要受到美元及人民幣匯率波動之影響。下表詳細說明當本公司及子公司功能性貨幣對美元及人民幣之匯率貶值 1% 時之敏感度分析，1% 係本公司及子公司內部向主要管理階層報告匯率風險時所使用之敏感度比率，亦代表管理階層對外幣匯率之合理可能變動範圍之評估。敏感度分析僅包括流通在外之美元及人民幣貨幣性項目。

	110年1月1日 至6月30日	109年1月1日 至6月30日
<u>美元之影響</u>		
稅前淨利	\$ 1,119	\$ 3,202

(接次頁)

(承前頁)

	110年1月1日 至6月30日	109年1月1日 至6月30日
人民幣之影響		
稅前淨利	\$ 2,343	\$ 1,504

註：主要源自於資產負債表日尚流通在外且未進行現金流量避險之美元及人民幣（包含現金、應收帳款及其他金融資產－非流動）。

管理階層認為敏感度分析無法代表匯率固有風險，因資產負債表日之外幣暴險無法反映期中暴險情形，以美元及人民幣計價之銷售會隨客戶訂單及景氣循環而有所變動。

(2) 利率風險

因本公司及子公司皆以浮動利率借入資金，因而產生利率暴險。本公司及子公司藉由維持一適當之浮動利率組合來管理利率風險。

本公司及子公司於資產負債表日受利率暴險之金融資產及金融負債帳面金額如下：

	110年 6月30日	109年 12月31日	109年 6月30日
具公允價值利率風險			
金融負債	\$264,792	\$278,097	\$291,553
具現金流量利率風險			
金融資產	446,355	331,100	196,125
金融負債	542,781	467,681	403,089

下列敏感度分析係依非衍生工具於資產負債表日之利率暴險而決定。對於浮動利率負債，其分析方式係假設資產負債表日流通在外之負債金額於報導期間皆流通在外。本公司及子公司向主要管理階層報告利率時所使用之變動率為利率增加或減少1%，此亦代表

管理階層對利率之合理可能變動範圍之評估。

若金融負債利率增加／減少 1%，在所有其他變數維持不變之情況下，本公司 110 及 109 年 1 月 1 日至 6 月 30 日稅前淨利將分別減少／增加 2,714 千元及 2,015 千元。

2. 信用風險

信用風險係指交易對手拖欠合約義務而造成本公司及子公司財務損失之風險。截至資產負債表日止，本公司及子公司可能因交易對方未履行義務造成財務損失之最大信用風險暴險即為資產負債表所認列之金融資產帳面金額。

本公司及子公司之交易對象均為信用良好之公司，業務單位依各信用調查結果給予往來信用額度，並定期追蹤客戶收款情形，且近年來實際產生呆帳情形極少，因此不預期有重大信用風險。

本公司及子公司應收款項交易相對人顯著集中於若干客戶，其大多從事類似之商業活動，且具有類似之經濟特質，是其履行合約之能力受到經濟或其他狀況之影響亦相類似，產生信用風險顯著集中之情況。信用風險顯著集中之客戶應收帳款淨額如下：

客 戶 名 稱	110 年	109 年	109 年
	6 月 30 日	12 月 31 日	6 月 30 日
甲 公 司	\$ 75,595	\$ 90,214	\$ 138,924
乙 公 司	64,066	50,311	26,514
丙 公 司	67,025	46,231	19,570
丁 公 司	40,423	44,844	4,996
戊 公 司	-	-	21,879
己 公 司	-	-	22,162

3. 流動性風險

本公司及子公司係透過管理及維持足夠部位之現金以支應公司營運並減輕現金流量波動之影響，且隨時監督銀行融資額度使用狀況並確保借款合同條款之遵循。

銀行借款對本公司及子公司而言係為一項重要流動性來源。截至 110 年 6 月 30 日暨 109 年 12 月 31 日及 6 月 30 日止，本公司及子公司未動用之銀行融資額度分別為 1,279,783 千元、1,328,647 千元及 1,337,088 千元，是以未有因無法籌措資金以履行合約義務之流動性風險。

下表係本公司及子公司之非衍生金融負債，按已約定還款期間之剩餘合約到期分析，並依據最早可能被要求還款之日期，以未折現現金流量編製（包括利息及本金之現金流量）。

本公司及子公司可被要求立即還款之銀行借款，係列於下表中最早之期間內，不考慮銀行立即執行該權利之可能性，其他非衍生金融負債到期分析係依照約定還款日編製。

110 年 6 月 30 日

	<u>1 年以內</u>	<u>1 至 5 年</u>	<u>5 年 以上</u>	<u>合 計</u>
無附息負債	\$ 190,202	\$ -	\$ -	\$ 190,202
浮動利率工具	122,139	388,119	34,210	544,468
租賃負債	<u>31,001</u>	<u>128,190</u>	<u>130,569</u>	<u>289,760</u>
	<u>\$ 343,342</u>	<u>\$ 516,309</u>	<u>\$ 164,779</u>	<u>\$1,024,430</u>

租賃負債到期分析之進一步資訊如下：

	<u>短於 1 年</u>	<u>1 ~ 5 年</u>	<u>5 ~ 10 年</u>	<u>10 ~ 15 年</u>
租賃負債	\$ 31,001	\$ 128,190	\$ 97,663	\$ 32,906

109 年 12 月 31 日

	<u>1 年以內</u>	<u>1 至 5 年</u>	<u>5 年 以上</u>	<u>合 計</u>
無附息負債	\$131,381	\$ -	\$ -	\$131,381
浮動利率工具	88,280	357,165	45,279	490,724
租賃負債	<u>30,924</u>	<u>127,730</u>	<u>146,983</u>	<u>305,637</u>
	<u>\$250,585</u>	<u>\$484,895</u>	<u>\$192,262</u>	<u>\$927,742</u>

租賃負債到期分析之進一步資訊如下：

	<u>短於 1 年</u>	<u>1 ~ 5 年</u>	<u>5 ~ 10 年</u>	<u>10 ~ 15 年</u>
租賃負債	\$ 30,924	\$ 127,730	\$ 108,881	\$ 38,102

109年6月30日

	1年以內	1至5年	5年以上	合計
無附息負債	\$ 80,231	\$ -	\$ -	\$ 80,231
浮動利率工具	128,783	254,112	39,803	422,698
租賃負債	32,845	126,157	162,411	321,413
	<u>\$241,859</u>	<u>\$380,269</u>	<u>\$202,214</u>	<u>\$824,342</u>

租賃負債到期分析之進一步資訊如下：

	短於1年	1~5年	5~10年	10~15年
租賃負債	\$ 32,845	\$ 126,157	\$ 119,114	\$ 43,297

二七、關係人交易

(一) 關係人名稱及其關係

關係人名稱	與本公司及子公司之關係
石安	本公司主要管理階層
江蘇魚躍醫療設備股份有限公司 (江蘇魚躍)	對子公司江蘇視准採權益法之公司
長華電材股份有限公司	擔任本公司之法人董事

(二) 營業收入

帳列項目	關係人名稱	110年 1月1日 至6月30日	109年 1月1日 至6月30日
銷貨收入	江蘇魚躍	<u>\$4,278</u>	<u>\$ -</u>

對關係人之銷貨價格及收款條件相較一般客戶並無重大差異。

(三) 應收關係人款項

帳列項目	關係人名稱	110年 6月30日	109年 12月31日	109年 6月30日
應收帳款	江蘇魚躍	<u>\$3,604</u>	<u>\$ -</u>	<u>\$ -</u>

110年6月30日之應收關係人款項並未提列備抵損失。

(四) 承租協議

帳列項目	關係人名稱	110年 6月30日	109年 12月31日	109年 6月30日
租賃負債(包含流動及非流動)	江蘇魚躍	<u>\$27,166</u>	<u>\$28,865</u>	<u>\$28,940</u>

關係人類別 / 名稱	110年1月1日 至6月30日	109年1月1日 至6月30日
利息費用		
江蘇魚躍	<u>\$676</u>	<u>\$723</u>

子公司於108年10月起向江蘇魚躍承租廠房，租賃期間至118年12月止，租金係按坪數計算，並依租約按季支付固定租賃給付，帳列使用權資產。

(五) 其他應付款

帳列項目	關係人名稱	110年 6月30日	109年 12月31日	109年 6月30日
其他應付款	長華電材	<u>\$ -</u>	<u>\$ 5</u>	<u>\$ 5</u>

(六) 主要管理階層薪酬

	110年1月1日 至6月30日	109年1月1日 至6月30日
短期員工福利	<u>\$ 6,647</u>	<u>\$ 4,208</u>
退職後福利	<u>211</u>	<u>108</u>
	<u>\$ 6,858</u>	<u>\$ 4,316</u>

(七) 其他關係人交易

1. 其他支出

關係人類別 / 名稱	110年1月1日 至6月30日	109年1月1日 至6月30日
長華電材	<u>\$ 10</u>	<u>\$ 30</u>

係本公司支付代管資訊系統維護費用，列入製造費用項下。

2. 本公司主要管理階層石安為本公司之長期銀行融資借款提供連帶保證。

二八、質抵押之資產

本公司及子公司提供下列資產作為長期借款之擔保品：

	帳 面 價 值		
	110年 6月30日	109年 12月31日	109年 6月30日
不動產、廠房及設備	\$178,292	\$202,487	\$54,915
其他金融資產－非流動			
質押定期存款	18,666	19,193	34,834
償備戶活期存款	<u>28,327</u>	<u>28,324</u>	<u>28,321</u>
	<u>\$225,285</u>	<u>\$250,004</u>	<u>\$118,070</u>

二九、重大未認列之合約承諾

截至110年6月30日止，本公司及子公司簽訂購買不動產、廠房及設備之合約，總價約272,818千元，尚未估列入帳金額為94,066千元。

三十、具重大影響之外幣資產及負債之資訊

以下資訊係按本公司及子公司各個體功能性貨幣以外之外幣彙總表達，所揭露之匯率係指該等外幣換算至功能性貨幣之匯率。具重大影響之外幣金融資產及負債資訊如下：

單位：各外幣千元

	外 幣 匯 率		帳 面 金 額
<u>110年6月30日</u>			
貨幣性項目之外幣資產			
美 元	\$ 6,395	27.86	(美元：新台幣) \$ 178,162
美 元	720	6.4601	(美元：人民幣) 20,053
人 民 幣	54,367	4.3090	(人民幣：新台幣) 234,269
非貨幣性項目之外幣資產			
採用權益法之子公司			
人 民 幣	71,981	4.3090	(人民幣：新台幣) 310,166
貨幣性項目之外幣負債			
美 元	3,099	27.86	(美元：新台幣) 86,350
<u>109年12月31日</u>			
貨幣性項目之外幣資產			
美 元	6,070	28.48	(美元：新台幣) 172,872
美 元	2,511	6.5249	(美元：人民幣) 71,506
人 民 幣	42,755	4.3648	(人民幣：新台幣) 186,617

(接次頁)

(承前頁)

	外	幣	匯	率	帳	面	金	額
非貨幣性項目之外幣資產 採用權益法之子公司 人民幣	\$ 68,613	4.377	(人民幣：新台幣)			\$ 300,319		
貨幣性項目之外幣負債 美元	2,377	28.48	(美元：新台幣)			67,706		
<u>109年6月30日</u>								
貨幣性項目之外幣資產								
美元	8,885	29.63	(美元：新台幣)			263,265		
美元	1,923	7.0795	(美元：人民幣)			56,978		
人民幣	35,942	4.1853	(人民幣：新台幣)			150,428		
非貨幣性項目之外幣資產 採用權益法之子公司 人民幣	38,667	4.1853	(人民幣：新台幣)			161,832		

本公司 110 及 109 年 1 月 1 日至 6 月 30 日外幣兌換淨損失分別為 6,111 千元及 6,506 千元，由於外幣交易之功能性貨幣種類繁多，是以無法按各重大影響之外幣別揭露兌換損益。

三一、附註揭露事項

(一) 重大交易事項及(二)轉投資事業相關資訊

1. 資金貸與他人：無。
2. 為他人背書保證：參閱附表一。
3. 期末持有有價證券情形（不包含投資子公司及關聯企業部分）：無。
4. 累積買進或賣出同一有價證券之金額達新台幣 3 億元或實收資本額 20% 以上：無。
5. 取得不動產之金額達新台幣 3 億元或實收資本額 20% 以上：無。
6. 處分不動產之金額達新台幣 3 億元或實收資本額 20% 以上：無。
7. 與關係人進、銷貨之金額達新台幣 1 億元或實收資本額 20% 以上：無。

8. 應收關係人款項達新台幣 1 億元或實收資本額 20% 以上：無。
9. 從事衍生工具交易：無。
10. 被投資公司資訊：參閱附表二。
11. 母子公司間及各子公司間之業務關係及重要交易往來情形及金額：參閱附表四。

(三) 大陸投資資訊

1. 大陸被投資公司名稱、主要營業項目、實收資本額、投資方式、資金匯出入情形、持股比例、本期損益及認列之投資損益、期末投資帳面價值、已匯回投資損益及赴大陸地區投資限額：參閱附表三。
2. 與大陸被投資公司直接或間接由第三地區所發生下列之重大交易事項，暨其價格、付款條件、未實現損益：
 - (1) 進貨金額及百分比與相關應付款項之期末餘額及百分比：金額不重大。
 - (2) 銷貨金額及百分比與相關應收款項之期末餘額及百分比：金額不重大。
 - (3) 財產交易金額及其所產生之損益數額：無。
 - (4) 票據背書保證或提供擔保品之餘額及其目的：參閱附表一。
 - (5) 資金融通之最高餘額、期末餘額、利率區間及當期利息總額：無。
 - (6) 其他對當期損益或財務狀況有重大影響之交易事項，如勞務之提供或收受等：參閱附表四。

三二、部門資訊

營運部門資訊係提供給主要營運決策者用以分配資源及評量部門績效之資訊，本公司及子公司主要營運決策者將本公司及子公司個別視為應報導部門。本公司及子公司應報導營運部門如下：

• 望隼公司

主要營業項目係為醫療器材之製造、機械設備、光學儀器、精密器械及國際貿易與其他顧問服務等業務。

• 江蘇視准公司

主要營業項目係為隱形眼鏡研發、設計、生產，上述產品的同類產品的批發及進出口業務。

• 其他—以合併個體之各子公司為營運部門，參閱附註九說明。

(一) 部門收入與營運結果

本公司及子公司之收入與營運結果依應報導部門分析如下：

	望	隼	江	蘇	視	准	其	他	調整及沖銷	合	併
110年1月1日至6月30日											
來自母公司及子公司以外客戶之收入	\$ 531,268	\$ 144,583	\$ -	\$ -	\$ -	\$ -	\$ -	\$ -	\$ -	\$ 675,851	
來自母公司及子公司之收入	9,348	1,512	-	(10,860)	-	-	-	-	-	-	
收入合計	<u>\$ 540,616</u>	<u>\$ 146,095</u>	<u>\$ -</u>	<u>(\$ 10,860)</u>	<u>\$ -</u>	<u>\$ -</u>	<u>\$ -</u>	<u>(\$ 10,860)</u>	<u>\$ -</u>	<u>\$ 675,851</u>	
部門利益	\$ 129,842	\$ 36,963	\$ -	\$ 2,710	\$ 169,515						
利息收入	253	283	-	-	536						
其他收入	11,377	6	-	(2,710)	8,673						
其他利益及損失	(6,281)	211	-	-	(6,070)						
採用權益法認列之子公司損益份額	14,665	-	-	(14,665)	-						
財務成本	(4,803)	(676)	-	-	(5,479)						
稅前淨利	145,053	36,787	-	(14,665)	167,175						
所得稅費用	11,121	8,249	-	-	19,370						
本年度淨利	<u>\$ 133,932</u>	<u>\$ 28,538</u>	<u>\$ -</u>	<u>(\$ 14,665)</u>	<u>\$ 147,805</u>						
109年1月1日至6月30日											
來自母公司及子公司以外客戶之收入	\$ 307,828	\$ 12,739	\$ -	\$ -	\$ 320,567						
來自母公司及子公司之收入	8,468	136	-	(8,604)	-						
收入合計	<u>\$ 316,296</u>	<u>\$ 12,875</u>	<u>\$ -</u>	<u>(\$ 8,604)</u>	<u>\$ 320,567</u>						
部門利益(損失)	\$ 65,147	(\$ 16,905)	\$ -	\$ -	\$ 48,242						
利息收入	44	100	-	-	144						
其他收入	998	26	-	-	1,024						
其他利益及損失	(7,730)	1,188	-	-	(6,542)						
採用權益法認列之子公司損益份額	(8,191)	-	(16,382)	24,573	-						
財務成本	(3,540)	(772)	-	-	(4,312)						
稅前淨利(損)	46,728	(16,363)	(16,382)	24,573	38,556						
所得稅利益	(1,855)	-	-	-	(1,855)						
本年度淨利(損)	<u>\$ 48,583</u>	<u>(\$ 16,363)</u>	<u>(\$ 16,382)</u>	<u>\$ 24,573</u>	<u>\$ 40,411</u>						

部門（損）益係指各個部門所賺取之利潤。此衡量金額係提供予主要營運決策者，用以分配資源予部門及評量其績效。

(二) 部門總資產與負債

	110年 6月30日	109年 12月31日	109年 6月30日
<u>部 門 資 產</u>			
望 隼	\$ 2,083,575	\$ 1,840,183	\$ 1,617,017
江蘇視准	686,492	651,917	389,018
其 他	620,334	600,638	323,663
調整及沖銷	(<u>936,369</u>)	(<u>905,264</u>)	(<u>494,355</u>)
合併資產總額	<u>\$ 2,454,032</u>	<u>\$ 2,187,474</u>	<u>\$ 1,835,343</u>
<u>部 門 負 債</u>			
望 隼	\$ 941,663	\$ 828,304	\$ 716,370
江蘇視准	85,578	70,209	76,574
其 他	-	-	-
調整及沖銷	(<u>5,868</u>)	(<u>4,307</u>)	(<u>8,861</u>)
合併負債總額	<u>\$ 1,021,373</u>	<u>\$ 894,206</u>	<u>\$ 784,083</u>

望隼科技股份有限公司及子公司
為他人背書保證
民國 110 年 1 月 1 日至 6 月 30 日

附表一

單位：新台幣千元
(除另註明外)

編號	背書保證者公司名稱	被背書保證對象 公司名稱	關係	對單一企業 背書保證限額	本 期 最高背書保證餘額	期 末 背書保證餘額	實際動支金額	以財產擔保之 背書保證金額	累計背書保證 金額佔最近期 財務報表淨值 之比率(%)	背書保證最高限額	屬母公司對子公司 背書保證	屬子公司對母公司 背書保證	屬對大陸地區 背書保證	備註
0	望隼科技股份有限公司	江蘇視准醫療器械有限公司	子公司	\$228,382	\$195,354	\$195,354	\$ 14,356	\$ 18,666	17.11	\$570,956	Y	N	Y	

依本公司『背書保證作業管理辦法』，本公司得對外背書保證額度如下：

一、本公司對外背書保證之總金額以不超過本公司最近期經會計師查核簽證或核閱之財務報表淨值之 50% 為限。

二、本公司對單一企業背書保證額度如下：

(一) 對單一企業背書保證之限額以不超過本公司最近期經會計師查核簽證或核閱之財務報表淨值之 20% 為限。

(二) 對有業務往來公司背書保證總金額，以不超過雙方間最近一年度業務往來金額或不超過本公司淨值之 10% 為限。

望隼科技股份有限公司及子公司
被投資公司資訊
民國 110 年 1 月 1 日至 6 月 30 日

附表二

單位：新台幣千元
(除另註明外)

投資公司名稱	被投資公司名稱	所在地區	主要營業項目	原始投資金額		期末持有			被投資公司本期淨利(註)	本期認列之投資利益(註)	備註
				本期	期末	股數	比率(%)	帳面金額			
本公司	Green Wealth Investments Limited (Samoa)	薩摩亞	國際投資	\$ 343,412	\$ 343,412	11,323,400	100.00	\$ 310,166	\$ 14,665	\$ 14,665	
Green Wealth Investments Limited (Samoa)	Clear Precise Investments Limited (Samoa)	薩摩亞	國際投資	343,412	343,412	11,323,400	100.00	310,166	14,665	14,665	

註：於編製合併財務報告時皆已沖銷。

望隼科技股份有限公司及子公司
大陸投資資訊
民國 110 年 1 月 1 日至 6 月 30 日

附表三

單位：新台幣千元
(除另註明外)

大陸被投資公司名稱	主要營業項目	實收資本額	投資方式(註1)	本期期初自台灣	本期匯出或收回投資金額		本期期末自台灣	被投資公司 之持股 比例%	本公司 直接或 間接投資 本期認列 投資利益	期末投資 帳面價值	截至本期止 已匯回投資收益	備註	
				匯出累積 投資金額	匯出	匯入	匯出累積 投資金額						
江蘇視准醫療器械有限公司	主要營業項目係為隱形眼鏡研發、設計、生產，上述產品的同類產品的批發及進出口業務。	\$ 431,762	(2)	\$ 343,412	\$ -	\$ -	\$ 343,412	\$ 28,538	51.40	\$ 14,665	\$ 310,166	\$ -	註2及3

投資公司名稱	本期期末累計自台灣匯出 赴大陸地區投資金額	經濟部投審會核准投資金額	本公司赴大陸地區 投資限額(註4)
江蘇視准醫療器械有限公司	\$ 343,412	\$ 538,432	\$ 685,147

註 1：投資方式區分為下列三種，標示種類別即可：

- (1) 直接赴大陸地區從事投資。
- (2) 透過第三地區公司再投資大陸。
- (3) 其他方式。

註 2：於編製合併財務報告時皆已沖銷。

註 3：係依本公司簽證會計師核閱之財務報表認列及揭露。

註 4：依據 2008 年 8 月 29 日「在大陸地區從事投資或技術合作審查原則」，本公司赴大陸地區投資限額為淨值 60% = \$1,141,912 × 60% = \$685,147。

望隼科技股份有限公司及子公司
母子公司間業務關係及重要交易往來情形
民國 110 年 1 月 1 日至 6 月 30 日

附表四

單位：除另註明者外，係新台幣千元

編 號	交 易 人 名 稱	交 易 往 來 對 象	與 交 易 人 之 關 係	交 易 往 來 情 形			
				科 目	金 額	交 易 條 件	佔 合 併 營 收 或 總 資 產 之 比 率 (%)
0	本公司	江蘇視准醫療器械有限公司	子公司	勞務收入	\$ 7,684	依合約規定	1.14
0	本公司	江蘇視准醫療器械有限公司	子公司	應收帳款	4,486	依合約規定	0.18

註：於編製合併財務報告時皆已沖銷。

附件四

108 年度個體財務報告暨會計師查核報告

望隼科技股份有限公司

個體財務報告暨會計師查核報告
民國108及107年度

地址：苗栗縣竹南鎮友義路66號3樓

電話：(037)582900

§ 目 錄 §

項	目 頁	次	財 務 報 告 附 註 編 號
一、封 面	1		-
二、目 錄	2		-
三、會計師查核報告	3~5		-
四、個體資產負債表	6		-
五、個體綜合損益表	7~8		-
六、個體權益變動表	9		-
七、個體現金流量表	10~11		-
八、個體財務報告附註			
(一) 公司沿革	12		一
(二) 通過財務報告之日期及程序	12		二
(三) 新發布及修訂準則及解釋之適用	12~15		三
(四) 重大會計政策之彙總說明	15~25		四
(五) 重大會計判斷、估計及假設不確定性之主要來源	25		五
(六) 重要會計項目之說明	25~47		六~二五
(七) 關係人交易	47~48		二六
(八) 質抵押之資產	48~49		二七
(九) 重大或有事項及未認列之合約承諾	49		二八
(十) 重大之災害損失	-		-
(十一) 重大之期後事項	-		-
(十二) 具重大影響之外幣資產及負債之資訊	49		二九
(十三) 附註揭露事項			
1. 重大交易事項相關資訊	49~50, 52~53		三十
2. 轉投資事業相關資訊	49~50, 54		三十
3. 大陸投資資訊	50~51, 55		三十
(十四) 部門資訊	51		三一
九、重要會計項目明細表	56~69		-

會計師查核報告

望隼科技股份有限公司 公鑒：

查核意見

望隼科技股份有限公司（望隼公司）民國 108 年及 107 年 12 月 31 日之個體資產負債表，暨民國 108 及 107 年 1 月 1 日至 12 月 31 日之個體綜合損益表、個體權益變動表、個體現金流量表以及個體財務報表附註（包括重大會計政策彙總），業經本會計師查核竣事。

依本會計師之意見，上開個體財務報表在所有重大方面係依照證券發行人財務報告編製準則編製，足以允當表達望隼公司民國 108 年及 107 年 12 月 31 日之個體財務狀況，暨民國 108 及 107 年 1 月 1 日至 12 月 31 日之個體財務績效及個體現金流量。

查核意見之基礎

本會計師係依照會計師查核簽證財務報表規則及一般公認審計準則執行查核工作，本會計師於該等準則下之責任將於會計師查核個體財務報表之責任段進一步說明。本會計師所隸屬事務所受獨立性規範之人員已依會計師職業道德規範，與望隼公司保持超然獨立，並履行該規範之其他責任。本會計師相信已取得足夠及適切之查核證據，以作為表示查核意見之基礎。

強調事項

如個體財務報表附註三所述，望隼公司自民國 108 年開始適用修正後之證券發行人財務報告編製準則及經金融監督管理委員會認可並發布生效民國 108 年適用之國際財務報導準則、國際會計準則、解釋及解釋公告，並選擇不重編比較期間資訊。本會計師未因此事項而修正查核意見。

管理階層與治理單位對個體財務報表之責任

管理階層之責任係依照證券發行人財務報告編製準則編製允當表達之個體財務報表，且維持與個體財務報表編製有關之必要內部控制，以確保個體財務報表未存有導因於舞弊或錯誤之重大不實表達。

於編製個體財務報表時，管理階層之責任亦包括評估望隼公司繼續經營之能力、相關事項之揭露，以及繼續經營會計基礎之採用，除非管理階層意圖清算望隼公司或停止營業，或除清算或停業外別無實際可行之其他方案。

望隼公司之治理單位（含監察人）負有監督財務報導流程之責任。

會計師查核個體財務報表之責任

本會計師查核個體財務報表之目的，係對個體財務報表整體是否存在導因於舞弊或錯誤之重大不實表達取得合理確信，並出具查核報告。合理確信係高度確信，惟依照一般公認審計準則執行之查核工作無法保證必能偵出個體財務報表存有之重大不實表達。不實表達可能導因於舞弊或錯誤。如不實表達之個別金額或彙總數可合理預期將影響個體財務報表使用者所作之經濟決策，則被認為具有重大性。

本會計師依照一般公認審計準則查核時，運用專業判斷並保持專業上之懷疑。本會計師亦執行下列工作：

- 一、辨認並評估個體財務報表導因於舞弊或錯誤之重大不實表達風險；對所評估之風險設計及執行適當之因應對策；並取得足夠及適切之查核證據以作為查核意見之基礎。因舞弊可能涉及共謀、偽造、故意遺漏、不實聲明或踰越內部控制，故未偵出導因於舞弊之重大不實表達之風險高於導因於錯誤者。
- 二、對與查核攸關之內部控制取得必要之瞭解，以設計當時情況下適當之查核程序，惟其目的非對望隼公司內部控制之有效性表示意見。
- 三、評估管理階層所採用會計政策之適當性，及其所作會計估計與相關揭露之合理性。
- 四、依據所取得之查核證據，對管理階層採用繼續經營會計基礎之適當性，以及使望隼公司繼續經營之能力可能產生重大疑慮之事件或情況是否存在重大不確定性，作出結論。本會計師若認為該等事件或情況存在重大不確定性，則須於查核報告中提醒個體財務報表使用者注意

個體財務報表之相關揭露，或於該等揭露係屬不適當時修正查核意見。本會計師之結論係以截至查核報告日所取得之查核證據為基礎。惟未來事件或情況可能導致望隼公司不再具有繼續經營之能力。

五、評估個體財務報表（包括相關附註）之整體表達、結構及內容，以及個體財務報表是否允當表達相關交易及事件。

六、對於望隼公司內組成個體之財務資訊取得足夠及適切之查核證據，以對個體財務報表表示意見。本會計師負責查核案件之指導、監督及執行，並負責形成望隼公司查核意見。

本會計師與治理單位溝通之事項，包括所規劃之查核範圍及時間，以及重大查核發現（包括於查核過程中所辨認之內部控制顯著缺失）。

勤業眾信聯合會計師事務所

會計師 劉 裕 祥

劉裕祥



中 華 民 國 109 年 3 月 16 日



代 碼	資 產	108年12月31日		107年12月31日	
		金 額	%	金 額	%
	流動資產				
1100	現金 (附註六)	\$ 82,297	6	\$ 54,854	10
1150	應收票據 (附註七)	-	-	3,560	1
1170	應收帳款 (附註四、七及二六)	208,545	15	143,595	25
1200	其他應收款	217	-	92	-
1220	本期所得稅資產 (附註二十)	-	-	64	-
130X	存貨 (附註四、五及八)	113,991	9	72,599	13
1410	預付款項	17,166	1	8,444	1
1479	其他流動資產	19	-	25	-
11XX	流動資產合計	<u>422,235</u>	<u>31</u>	<u>283,233</u>	<u>50</u>
	非流動資產				
1550	採用權益法之投資 (附註四及九)	174,721	13	72,624	13
1600	不動產、廠房及設備 (附註四、十及二七)	423,569	31	190,181	34
1755	使用權資產 (附註三、四及十一)	270,753	20	-	-
1821	其他無形資產淨額 (附註四及十二)	11,553	1	11,228	2
1840	遞延所得稅資產 (附註四及二十)	40,371	3	-	-
1915	預付設備款	3,143	-	-	-
1920	存出保證金	6,493	-	2,457	-
1932	長期應收款 (附註七)	4,136	-	7,533	1
1980	其他金融資產—非流動 (附註二七)	15,563	1	-	-
15XX	非流動資產合計	<u>950,302</u>	<u>69</u>	<u>284,023</u>	<u>50</u>
1XXX	資產總計	<u>\$1,372,537</u>	<u>100</u>	<u>\$ 567,256</u>	<u>100</u>
	負債及權益				
	流動負債				
2100	短期借款 (附註十三)	\$ 60,000	5	\$ 85,000	15
2130	合約負債—流動 (附註四及十八)	4,682	-	13,472	2
2150	應付票據 (附註十四)	512	-	440	-
2170	應付帳款 (附註十四)	25,457	2	26,200	5
2200	其他應付款 (附註十五)	54,776	4	48,949	9
2280	租賃負債—流動 (附註三、四及十一)	22,674	2	-	-
2313	遞延收入 (附註四、十三及二三)	1,020	-	-	-
2322	一年內到期長期借款 (附註十三、二六及二七)	15,484	1	-	-
2399	其他流動負債	1,845	-	990	-
21XX	流動負債合計	<u>186,450</u>	<u>14</u>	<u>175,051</u>	<u>31</u>
	非流動負債				
2540	長期借款 (附註十三、二六及二七)	82,149	6	-	-
2580	租賃負債—非流動 (附註三、四及十一)	248,954	18	-	-
2630	長期遞延收入 (附註四、十三及二三)	2,700	-	-	-
25XX	非流動負債合計	<u>333,803</u>	<u>24</u>	<u>-</u>	<u>-</u>
2XXX	負債總計	<u>520,253</u>	<u>38</u>	<u>175,051</u>	<u>31</u>
	權益 (附註九及十七)				
3110	普通股股本	495,617	36	367,387	65
3200	資本公積	474,234	34	259,230	46
3350	累積虧損	(111,940)	(8)	(232,259)	(41)
3400	其他權益	-	-	-	-
3410	國外營運機構財務報表換算之兌換差額	(5,627)	-	(2,153)	(1)
3XXX	權益總計	<u>852,284</u>	<u>62</u>	<u>392,205</u>	<u>69</u>
3X2X	負債及權益總計	<u>\$1,372,537</u>	<u>100</u>	<u>\$ 567,256</u>	<u>100</u>

後附之附註係本個體財務報告之一部分。

(參閱勤業眾信聯合會計師事務所民國 109 年 3 月 16 日查核報告)

董事長：黃修權

經理人：石 安

會計主管：李幸娟



望隼利 股份有限公司

個體綜合損益表

民國 108 及 107 年 1 月 1 日至 12 月 31 日

單位：新台幣千元，惟
每股盈餘為元

代 碼		108 年度		107 年度	
		金 額	%	金 額	%
4000	營業收入淨額（附註四、十八及二六）	\$593,366	100	\$327,600	100
5000	營業成本（附註八及十九）	<u>389,021</u>	<u>66</u>	<u>260,061</u>	<u>79</u>
5900	營業毛利	<u>204,345</u>	<u>34</u>	<u>67,539</u>	<u>21</u>
	營業費用（附註十九）				
6100	推銷費用	26,899	5	13,869	4
6200	管理費用	23,567	4	17,434	6
6300	研究發展費用	<u>31,123</u>	<u>5</u>	<u>20,614</u>	<u>6</u>
6000	營業費用合計	<u>81,589</u>	<u>14</u>	<u>51,917</u>	<u>16</u>
6900	營業淨利	<u>122,756</u>	<u>20</u>	<u>15,622</u>	<u>5</u>
	營業外收入及支出（附註九及十九）				
7010	其他收入	1,407	-	1,067	-
7020	其他利益及損失	(9,453)	(2)	(1,181)	(1)
7050	財務成本	(2,837)	-	(773)	-
7070	採用權益法認列之子公司損益份額	(<u>31,351</u>)	(<u>5</u>)	(<u>13,380</u>)	(<u>4</u>)
7000	營業外收入及支出合計	(<u>42,234</u>)	(<u>7</u>)	(<u>14,267</u>)	(<u>5</u>)
7900	稅前淨利	80,522	13	1,355	-
7950	所得稅利益（附註四、五及二十）	(<u>39,797</u>)	(<u>7</u>)	-	-
8200	本年度淨利	<u>120,319</u>	<u>20</u>	<u>1,355</u>	-

（接次頁）

(承前頁)

代 碼		108 年度		107 年度	
		金	%	金	%
8300	其他綜合損益 (附註十七)				
8360	後續可能重分類至損益 之項目				
8361	國外營運機構財務 報表換算之兌換 差額	(\$ 3,474)	-	(\$ 1,089)	-
8500	本年度綜合損益總額	<u>\$116,845</u>	<u>20</u>	<u>\$ 266</u>	<u>-</u>
	每股盈餘 (附註二一)				
9710	基 本	<u>\$ 2.49</u>		<u>\$ 0.04</u>	
9810	稀 釋	<u>\$ 2.48</u>		<u>\$ 0.04</u>	

後附之附註係本個體財務報告之一部分。

(參閱勤業眾信聯合會計師事務所民國 109 年 3 月 16 日查核報告)

董事長：黃修權



經理人：石 安



會計主管：李幸娟



民國 108 年 1 月 1 日至 12 月 31 日

單位：新台幣千元

代碼		普 通 股 股 本	資 本 公 積	累 積 虧 損	其 他 權 益 國外營運機構財務 報表換算之兌換差額	權 益 總 計
A1	107 年 1 月 1 日 餘 額	\$367,387	\$255,710	(\$233,614)	(\$ 1,064)	\$388,419
D1	107 年度 淨 利	-	-	1,355	-	1,355
D3	107 年度 稅 後 其 他 綜 合 損 益	-	-	-	(1,089)	(1,089)
D5	107 年度 綜 合 損 益 總 額	-	-	1,355	(1,089)	266
M5	實 際 取 得 或 處 分 子 公 司 股 權 價 格 與 帳 面 價 值 差 額 (附 註 九)	-	3,380	-	-	3,380
N1	股 份 基 礎 給 付 交 易 (附 註 二 二)	-	140	-	-	140
Z1	107 年 12 月 31 日 餘 額	367,387	259,230	(232,259)	(2,153)	392,205
D1	108 年度 淨 利	-	-	120,319	-	120,319
D3	108 年度 稅 後 其 他 綜 合 損 益	-	-	-	(3,474)	(3,474)
D5	108 年度 綜 合 損 益 總 額	-	-	120,319	(3,474)	116,845
E1	現 金 增 資 (附 註 十 七)	120,000	216,000	-	-	336,000
M5	實 際 取 得 或 處 分 子 公 司 股 權 價 格 與 帳 面 價 值 差 額 (附 註 九)	-	(1,043)	-	-	(1,043)
N1	股 份 基 礎 給 付 交 易 (附 註 十 七 及 二 二)	8,230	47	-	-	8,277
Z1	108 年 12 月 31 日 餘 額	\$495,617	\$474,234	(\$111,940)	(\$ 5,627)	\$852,284

後附之附註係本個體財務報告之一部分。

(參閱勤業眾信聯合會計師事務所民國 109 年 3 月 16 日查核報告)

董事長：黃修權



經理人：石 安



會計主管：李幸娟



望隼利股份有限公司

個體現金流量表

民國 108 及 107 年 1 月 1 日至 12 月 31 日

單位：新台幣千元

代 碼		108 年度	107 年度
	營業活動之現金流量		
A10000	本年度稅前淨利	\$ 80,522	\$ 1,355
A20010	收益費損項目		
A20100	折舊費用	66,113	34,026
A20200	攤銷費用	3,828	2,983
A20900	財務成本	2,837	773
A21200	利息收入	(1,195)	(676)
A21900	股份基礎給付酬勞成本	47	140
A22400	採用權益法認列之子公司損益份 額	31,351	13,380
A22500	處分不動產、廠房及設備利益	(6)	(85)
A23700	存貨跌價及呆滯損失(回升利益)	(6,805)	7,245
A29900	存貨報廢損失	24,985	876
A29900	政府補助收入	(76)	-
A30000	營業資產及負債之淨變動		
A31130	應收票據	3,560	(2,754)
A31150	應收帳款	(61,454)	(116,818)
A31180	其他應收款	(313)	496
A31200	存 貨	(59,572)	(2,087)
A31230	預付款項	(8,722)	3,630
A31240	其他流動資產	6	(22)
A31990	長期應收款	272	(3,902)
A32125	合約負債	(8,790)	8,188
A32130	應付票據	72	440
A32150	應付帳款	(743)	14,396
A32180	其他應付款	11,567	16,439
A32230	其他流動負債	855	182
A33000	營運產生之現金流入(出)	78,339	(21,795)
A33100	收取之利息	1,012	379
A33300	支付之利息	(2,753)	(753)
A33500	支付之所得稅	(510)	(30)
AAAA	營業活動之淨現金流入(出)	<u>76,088</u>	<u>(22,199)</u>

(接次頁)

(承前頁)

代 碼		108 年度	107 年度
	投資活動之現金流量		
B01800	取得採用權益法之投資	(\$137,965)	(\$ 32,680)
B02700	購置不動產、廠房及設備	(293,963)	(49,079)
B02800	處分不動產、廠房及設備價款	6	277
B03700	存出保證金減少(增加)	(4,036)	512
B04500	取得無形資產	(4,153)	(9,478)
B06500	其他金融資產增加	(15,563)	-
BBBB	投資活動之淨現金流出	(455,674)	(90,448)
	籌資活動之現金流量		
C00100	短期借款增加	176,000	415,000
C00200	短期借款減少	(201,000)	(370,000)
C01600	舉借長期借款	109,095	-
C01700	償還長期借款	(7,742)	-
C04020	租賃本金償還	(13,554)	-
C04600	現金增資	336,000	-
C04800	員工執行認股權	8,230	-
CCCC	籌資活動之淨現金流入	407,029	45,000
EEEE	現金淨增加(減少)	27,443	(67,647)
E00100	年初現金餘額	54,854	122,501
E00200	年底現金餘額	\$ 82,297	\$ 54,854

後附之附註係本個體財務報告之一部分。

(參閱勤業眾信聯合會計師事務所民國 109 年 3 月 16 日查核報告)

董事長：黃修權



經理人：石 安



會計主管：李幸娟



望隼科技股份有限公司

個體財務報告附註

民國 108 及 107 年 1 月 1 日至 12 月 31 日

(除另予註明者外，金額以新台幣千元為單位)

一、公司沿革

本公司於 101 年 5 月設立，主要營業項目係為機械設備、光學儀器、精密器械及醫療器材之製造及國際貿易與其他顧問服務等業務。

本個體財務報告係以本公司之功能性貨幣新台幣表達。

二、通過財務報告之日期及程序

本個體財務報告於 109 年 3 月 16 日經董事會通過。

三、新發布及修訂準則及解釋之適用

(一) 首次適用修正後之證券發行人財務報告編製準則及金融監督管理委員會（以下稱「金管會」）認可並發布生效之國際財務報導準則（IFRS）、國際會計準則（IAS）、解釋（IFRIC）及解釋公告（SIC）（以下稱「IFRSs」）

除下列說明外，適用修正後之證券發行人財務報告編製準則及金管會認可並發布生效之 IFRSs 將不致造成本公司會計政策之重大變動：

IFRS 16「租賃」

IFRS 16 規範租賃協議之辨認與出租人及承租人會計處理，該準則將取代 IAS 17「租賃」及 IFRIC 4「決定一項安排是否包含租賃」等相關解釋，相關會計政策請參閱附註四。

1. 租賃定義

本公司選擇僅就 108 年 1 月 1 日以後簽訂（或變動）之合約依 IFRS 16 評估是否係屬（或包含）租賃，先前已依 IAS 17 及 IFRIC 4 辨認為租賃之合約不予重新評估並依 IFRS 16 之過渡規定處理。

2. 本公司為承租人

除低價值標的資產租賃及短期租賃選擇按直線基礎認列費用外，其他租賃係於個體資產負債表認列使用權資產及租賃負債。個體綜合損益表係分別表達使用權資產之折舊費用及租賃負債按有效利息法所產生之利息費用。於個體現金流量表中，償付租賃負債之本金金額表達為籌資活動，支付利息部分則列為營業活動。適用 IFRS 16 前，分類為營業租賃之合約係按直線基礎認列費用。營業租賃現金流量於個體現金流量表係表達於營業活動。

本公司選擇將追溯適用 IFRS 16 之累積影響數調整於 108 年 1 月 1 日相關之資產及負債科目，不重編比較資訊。

先前依 IAS 17 以營業租賃處理之協議，於 108 年 1 月 1 日租賃負債之衡量係以剩餘租賃給付按該日承租人之增額借款利率折現，使用權資產係以該日之租賃負債金額衡量，所認列之使用權資產均適用 IAS 36 評估減損。

本公司亦適用下列權宜作法：

- (1) 對具有合理類似特性之租賃組合使用單一折現率衡量租賃負債。
- (2) 租賃期間於 108 年 12 月 31 日以前結束之租賃依短期租賃處理。
- (3) 不將原始直接成本計入 108 年 1 月 1 日之使用權資產衡量中。
- (4) 進行租賃負債之衡量時，對諸如租賃期間之決定使用後見之明。

本公司於 108 年 1 月 1 日認列租賃負債所適用之增額借款利率加權平均數為 1.33%，該租賃負債金額與 107 年 12 月 31 日不可取消營業租賃之未來最低租賃給付總額之差異說明如下：

107年12月31日不可取消營業租賃之未來最低租賃給付總額	\$ 43,279
加：因延長租賃選擇權處理不同產生之調整	<u>70,393</u>
108年1月1日未折現總額	<u>\$113,672</u>

按108年1月1日增額借款利率折現後之現值及108年1月1日租賃負債餘額	<u>\$107,558</u>
--------------------------------------	------------------

首次適用 IFRS 16 對 108 年 1 月 1 日各資產及負債項目調整如下：

	1 0 8 年 1 月 1 日 重編前金額	1 0 8 年 1 月 1 日 首次適用 之調整	1 0 8 年 1 月 1 日 重編後金額
資產影響—使用權資產	\$ -	<u>\$107,558</u>	<u>\$107,558</u>
租賃負債—流動	\$ -	\$ 12,723	\$ 12,723
租賃負債—非流動	-	<u>94,835</u>	<u>94,835</u>
負債影響	\$ -	<u>\$107,558</u>	<u>\$107,558</u>

(二) 109 年適用之金管會認可之 IFRSs

新發布 / 修正 / 修訂準則及解釋	國際會計準則理事會 (IASB) 發布之生效日
IFRS 3 之修正「業務之定義」	2020 年 1 月 1 日 (註 1)
IFRS 9、IAS 39 及 IFRS 7 之修正「利率指標變革」	2020 年 1 月 1 日 (註 2)
IAS 1 及 IAS 8 之修正「重大性之定義」	2020 年 1 月 1 日 (註 3)

註 1：收購日在年度報導期間開始於 109 年 1 月 1 日以後之企業合併及於前述日期以後發生之資產取得適用此項修正。

註 2：109 年 1 月 1 日以後開始之年度期間追溯適用此項修正。

註 3：109 年 1 月 1 日以後開始之年度期間推延適用此項修正。

截至本個體財務報告經董事會通過日止，本公司仍持續評估其他準則、解釋之修正對財務狀況與財務績效之影響，相關影響待評估完成時予以揭露。

(三) IASB 已發布但尚未經金管會認可並發布生效之 IFRSs

<u>新發布 / 修正 / 修訂準則及解釋</u>	<u>IASB 發布之生效日(註)</u>
IFRS 10 及 IAS 28 之修正「投資者與其關聯企業或合資間之資產出售或投入」	未定
IFRS 17「保險合約」	2021 年 1 月 1 日
IAS 1 之修正「將負債分類為流動或非流動」	2022 年 1 月 1 日

註：除另註明外，上述新發布 / 修正 / 修訂準則或解釋係於各該日期以後開始之年度報導期間生效。

截至本個體財務報告經董事會通過日止，本公司仍持續評估其他準則、解釋之修正對財務狀況與財務績效之影響，相關影響待評估完成時予以揭露。

四、重大會計政策之彙總說明

(一) 遵循聲明

本個體財務報告係依照證券發行人財務報告編製準則編製。

(二) 編製基礎

除按公允價值衡量之金融工具外，本個體財務報告依歷史成本基礎編製。

公允價值衡量依照相關輸入值之可觀察程度及重要性分為第 1 等級至第 3 等級：

1. 第 1 等級輸入值：係指於衡量日可取得之相同資產或負債於活絡市場之報價（未經調整）。
2. 第 2 等級輸入值：係指除第 1 等級之報價外，資產或負債直接（亦即價格）或間接（亦即由價格推導而得）之可觀察輸入值。
3. 第 3 等級輸入值：係指資產或負債之不可觀察之輸入值。

本公司於編製個體財務報告時，對投資子公司係採權益法處理。為使本個體財務報告之本年度損益、其他綜合損益及權益與本公司合併財務報告中歸屬於本公司業主之本年度損益、其他綜合損益及權益相同，個體基礎與合併基礎下若干會計處

理差異係調整採用權益法之投資、採用權益法之子公司損益份額及採用權益法之子公司其他綜合損益份額暨相關權益項目。

(三) 資產與負債區分流動與非流動之標準

流動資產包括：

1. 主要為交易目的而持有之資產；
2. 預期於資產負債表日後 12 個月內實現之資產；及
3. 現金（但不包括於資產負債表日後逾 12 個月用以交換或清償負債而受到限制者）。

流動負債包括：

1. 主要為交易目的而持有之負債；
2. 於資產負債表日後 12 個月內到期清償之負債，以及
3. 不能無條件將清償期限遞延至資產負債表日後至少 12 個月之負債。

非屬上述流動資產或流動負債者，係分類為非流動資產或非流動負債。

(四) 外 幣

本公司編製財務報告時，以本公司功能性貨幣以外之貨幣（外幣）交易者，依交易日匯率換算為功能性貨幣記錄。

外幣貨幣性項目於每一資產負債表日以收盤匯率換算。因交割貨幣性項目或換算貨幣性項目產生之兌換差額，於發生當年度認列於損益。

以公允價值衡量之外幣非貨幣性項目係以決定公允價值當日之匯率換算，所產生之兌換差額列為當年度損益，惟屬公允價值變動認列於其他綜合損益者，其產生之兌換差額列於其他綜合損益。

以歷史成本衡量之外幣非貨幣性項目係以交易日之匯率換算，不再重新換算。

於編製個體財務報告時，本公司國外營運機構（包含營運所在國家或使用之貨幣與本公司不同之子公司）之資產及負債

以每一資產負債表日匯率換算為新台幣，收益及費損項目係以當年度平均匯率換算，所產生之兌換差額列於其他綜合損益。

(五) 存 貨

存貨包括原料、物料、在製品、半成品及製成品。存貨係以成本與淨變現價值孰低衡量，比較成本與淨變現價值時係以個別項目為基礎。淨變現價值係指在正常情況下之估計售價減除至完工尚需投入之估計成本及完成出售所需之估計成本後之餘額。存貨成本之計算係採加權平均法。

(六) 投資子公司

本公司採用權益法處理對子公司之投資。子公司係指本公司具有控制之個體。

權益法下，投資原始依成本認列，取得日後帳面金額係隨本公司所享有之子公司損益及其他綜合損益份額與利潤分配而增減。此外，針對本公司可享有子公司其他權益之變動係按持股比例認列。

當本公司對子公司所有權權益之變動未導致喪失控制者，係作為權益交易處理。投資帳面金額與所支付或收取對價之公允價值間之差額，係直接認列為權益。

當本公司對子公司之損失份額等於或超過其在該子公司之權益（包括權益法下子公司之帳面金額及實質上屬於本公司對該子公司淨投資組成部分之其他長期權益）時，係繼續按持股比例認列損失。

本公司評估減損時，係以財務報告整體考量現金產生單位並比較其可回收金額與帳面金額。嗣後若資產可回收金額增加時，將減損損失之迴轉認列為利益，惟資產於減損損失迴轉後之帳面金額，不得超過該項資產在未認列減損損失之情況下，減除應提列攤銷後之帳面金額。歸屬於商譽之減損損失不得於後續期間迴轉。

本公司與子公司之順流交易未實現損益於個體財務報告予以銷除。本公司與子公司之逆流及側流交易所產生之損益，僅在與本公司對子公司權益無關之範圍內，認列於個體財務報告。

(七) 不動產、廠房及設備

不動產、廠房及設備係以成本認列，後續以成本減除累計折舊後之金額衡量。

建造中之不動產、廠房及設備係以成本認列，成本包括專業服務費用及符合資本化條件之借款成本，該等資產於完工並達預期使用狀態時，分類至不動產、廠房及設備之適當類別並開始提列折舊。

不動產、廠房及設備於耐用年限內按直線基礎提列折舊，對於每一重大部分單獨提列折舊。本公司至少於每一年度結束日對估計耐用年限、殘值及折舊方法進行檢視，並推延適用會計估計變動之影響。

不動產、廠房及設備除列時，淨處分價款與該資產帳面金額間之差額係認列於當年度損益。

(八) 無形資產

單獨取得之有限耐用年限無形資產原始以成本衡量，後續係以成本減除累計攤銷後之金額衡量。無形資產於耐用年限內按直線基礎進行攤銷，並且至少於每一年度結束日對估計耐用年限、殘值及攤銷方法進行檢視，並推延適用會計估計變動之影響。

無形資產除列時，淨處分價款與該資產帳面金額間之差額認列於當年度損益。

(九) 有形及無形資產之減損

本公司於每一資產負債表日評估是否有任何跡象顯示有形及無形資產可能已減損，若有任一減損跡象存在，則估計該資產之可回收金額。倘無法估計個別資產之可回收金額，本公司估計該資產所屬現金產生單位之可回收金額，共用資產係依合理一致基礎分攤至個別現金產生單位。

可回收金額為公允價值減出售成本與其使用價值之較高者，個別資產或現金產生單位之可回收金額若低於其帳面金額時，將該資產或現金產生單位之帳面金額調減至其可回收金額，減損損失係認列於損益。

當減損損失於後續迴轉時，該資產或現金產生單位之帳面金額調增至修訂後之可回收金額，惟增加後之帳面金額以不超過該資產或現金產生單位若未於以前年度認列減損損失時所決定之帳面金額（減除攤銷或折舊）。減損損失之迴轉係認列於損益。

(十) 金融工具

金融資產與金融負債於本公司成為該工具合約條款之一方時認列於個體資產負債表。

原始認列金融資產與金融負債時，若金融資產或金融負債非屬透過損益按公允價值衡量者，係按公允價值加計直接可歸屬於取得或發行金融資產或金融負債之交易成本衡量。直接可歸屬於取得或發行透過損益按公允價值衡量之金融資產或金融負債之交易成本，則立即認列為損益。

1. 金融資產

金融資產之慣例交易係採交易日會計認列及除列。

(1) 衡量種類

本公司所持有之金融資產種類為按攤銷後成本衡量之金融資產。

按攤銷後成本衡量之金融資產

本公司投資金融資產若同時符合下列兩條件，則分類為按攤銷後成本衡量之金融資產：

- A. 係於某經營模式下持有，該模式之目的係持有金融資產以收取合約現金流量；及
- B. 合約條款產生特定日期之現金流量，該等現金流量完全為支付本金及流通在外本金金額之利息。

按攤銷後成本衡量之金融資產（包括現金、應收票據及帳款、其他應收款、存出保證金、其他金融資產－非流動及長期應收款）於原始認列後，係以有效利息法決定之總帳面金額減除任何減損損失之攤銷後成本衡量，任何外幣兌換損益則認列於損益。

除下列兩種情況外，利息收入係以有效利率乘以金融資產總帳面金額計算：

- A. 購入或創始之信用減損金融資產，利息收入係以信用調整後有效利率乘以金融資產攤銷後成本計算。
- B. 非屬購入或創始之信用減損，但後續變成信用減損之金融資產，應自信用減損後之次一報導期間起以有效利率乘以金融資產按攤銷後成本計算利息收入。

信用減損金融資產係指發行人或債務人已發生重大財務困難、違約、債務人很有可能聲請破產或其他財務重整或由於財務困難而使金融資產之活絡市場消失。

(2) 金融資產之減損

本公司於每一資產負債表日按預期信用損失評估按攤銷後成本衡量之金融資產（含應收帳款）之減損損失。

應收帳款按存續期間預期信用損失認列備抵損失。其他金融資產係先評估自原始認列後信用風險是否顯著增加，若未顯著增加，則按 12 個月預期信用損失認列備抵損失，若已顯著增加，則按存續期間預期信用損失認列備抵損失。

預期信用損失係以發生違約之風險作為權重之加權平均信用損失。12 個月預期信用損失係代表金融工具於報導日後 12 個月內可能違約事項所產生之預期信

用損失，存續期間預期信用損失則代表金融工具於預期存續期間所有可能違約事項產生之預期信用損失。

本公司為內部信用風險管理目的，在不考量所持有擔保品之前提下，判定下列情況代表金融資產已發生違約：

- A. 有內部或外部資訊顯示債務人已不可能清償債務。
- B. 逾期超過 180 天，除非有合理且可佐證之資訊顯示延後之違約基準更為適當。

所有金融資產之減損損失係藉由備抵帳戶調降其帳面金額。

(3) 金融資產之除列

本公司僅於對來自金融資產現金流量之合約權利失效，或已移轉金融資產且該資產所有權之幾乎所有風險及報酬已移轉予其他企業時，始將金融資產除列。

按攤銷後成本衡量之金融資產整體除列時，其帳面金額與所收取對價間之差額係認列於損益。

2. 權益工具

本公司發行之權益工具係以取得之價款扣除直接發行成本後之金額認列。

3. 金融負債

(1) 後續衡量

本公司所持有之金融負債係以有效利息法按攤銷後成本衡量。

(2) 金融負債之除列

除列金融負債時，其帳面金額與所支付對價（包含任何所移轉之非現金資產或承擔之負債）間之差額認列為損益。

(十一) 收入認列

本公司於客戶合約辨認履約義務後，將交易價格分攤至各履約義務，並於滿足各履約義務時認列收入。

1. 商品銷貨收入

商品銷貨係於本公司將所承諾之貨物移轉予客戶而滿足履約義務時（通常係於產品交付客戶時）認列收入。商品銷售之預收款項，於本公司滿足履約義務前係認列為合約負債。

銷貨收入係按本公司與客戶所協議交易對價（考量商業折扣及數量折扣後）之公允價值衡量；已收到之貨款若預期將因為折扣或其他折讓而退還予客戶，則認列為退款負債。移轉商品與收取對價之時間間隔在 1 年以內之合約，其重大財務組成部分不予調整交易價格。

2. 勞務收入

勞務收入係於勞務提供時予以認列，由於移轉勞務時點與收取對價之時間間隔未超過 1 年，其重大財務組成部分不予調整交易價格。

(十二) 租賃

1. 108 年度

本公司於合約成立日評估合約是否係屬（或包含）租賃。

本公司為承租人

除適用認列豁免之低價值標的資產租賃及短期租賃之租賃給付係按直線基礎於租賃期間內認列為費用，其他租賃皆於租賃開始日認列使用權資產及租賃負債。

使用權資產原始按成本（包含租賃負債之原始衡量金額）衡量，後續按成本減除累計折舊後之金額衡量，並調整租賃負債之再衡量數。使用權資產係單獨表達於個體資產負債表。

使用權資產採直線基礎自租賃開始日起至耐用年限屆滿時或租賃期間屆滿時兩者之較早者提列折舊。

租賃負債原始按租賃給付（固定給付數）之現值衡量。若租賃隱含利率容易確定，租賃給付使用該利率折現。若該利率並非容易確定，則使用承租人增額借款利率。

後續，租賃負債採有效利息法按攤銷後成本基礎衡量，且利息費用係於租賃期間分攤。若租賃期間之評估或用於決定租賃給付之指數或費率變動導致未來租賃給付有變動，本公司再衡量租賃負債，並相對調整使用權資產，惟若使用權資產之帳面金額已減至零，則剩餘之再衡量金額認列於損益中。租賃負債係單獨表達於個體資產負債表。

2. 107 年度

當租賃條款係移轉附屬於資產所有權之幾乎所有風險與報酬予承租人，則將其分類為融資租賃。所有其他租賃則分類為營業租賃。

本公司為營業租賃之承租人，租金給付係按直線基礎於租賃期間內認列為費用。營業租賃下，租賃協議之或有租金於發生當年度認列為費用。

(十三) 政府補助

政府補助僅於可合理確信本公司將遵循政府補助所附加之條件，且將可收到該項補助時，使予以認列。

本公司所取得低於市場利率之政府補助優惠貸款，其收取之貸款金額與依當時市場利率計算之貸款公允價值兩者間之差額係認列為政府補助。

(十四) 員工福利

1. 短期員工福利

短期員工福利相關負債係以換取員工服務而預期支付之非折現金額衡量。

2. 退職後福利

確定提撥退休計畫之退休金係於員工提供服務之期間將應提撥之退休金數額認列為當年度費用。

(十五) 股份基礎給付協議

本公司給與員工之員工認股權係按給與日權益工具之公允價值及預期既得之最佳估計數量，於既得期間內以直線基礎認列費用，並同時調整資本公積－員工認股權。若其於給與日立即既得，係於給與日全數認列費用。

本公司於每一資產負債表日修正預期既得之員工認股權估計數量。若有修正原估計數量，其影響數係認列為損益，使累計費用反映修正之估計數，並相對調整資本公積－員工認股權。

(十六) 所得稅

所得稅費用係當期所得稅及遞延所得稅之總和。

1. 當期所得稅

依我國所得稅法規定計算之未分配盈餘加徵所得稅，係於股東會決議年度認列。

以前年度應付所得稅之調整，列入當期所得稅。

2. 遞延所得稅

遞延所得稅係依資產及負債帳面金額與計算課稅所得之課稅基礎二者所產生之暫時性差異計算。

遞延所得稅負債一般係就所有應課稅暫時性差異予以認列，而遞延所得稅資產則於很有可能課稅所得以供可減除暫時性差異及虧損扣抵所產生之所得稅抵減使用時認列。

遞延所得稅資產之帳面金額於每一資產負債表日予以重新檢視，並針對已不再很有可能足額之課稅所得以供其回收所有或部分資產者，調減帳面金額。原未認列為遞延所得稅資產者，亦於每一資產負債表日予以重新檢視，並在未來很有可能產生課稅所得以供其回收所有或部分資產者，調增帳面金額。

遞延所得稅資產及負債係以預期負債清償或資產實現當年度之稅率衡量，該稅率係以資產負債表日已立法或已實質性立法之稅率及稅法為基礎，遞延所得稅負債及資產

之衡量係反映企業於資產負債表日預期回收或清償其資產及負債帳面金額之方式所產生之租稅後果。

3. 本年度之當期及遞延所得稅

當期及遞延所得稅係認列於損益，惟與認列於其他綜合損益或直接計入權益之項目相關之當期及遞延所得稅係分別認列於其他綜合損益或直接計入權益。

五、重大會計判斷、估計及假設不確定性之主要來源

本公司於採用會計政策時，對於不易自其他來源取得相關資訊者，管理階層必須基於歷史經驗及其他攸關之因素作出相關之判斷、估計及假設，實際結果可能與估計有所不同。

管理階層將對估計與基本假設持續檢視，若估計之修正僅影響當年度，則於修正當年度認列；若會計估計之修正同時影響當年度及未來期間，則於修正當年度及未來期間認列。

估計及假設不確定性之主要來源

(一) 存貨之評價

存貨係以成本與淨變現價值孰低評價，本公司必須運用判斷及估計以決定財務報導期間結束日存貨之淨變現價值，存貨淨變現價值主要係依未來產品售價為估計基礎，是以可能產生重大變動。

(二) 所得稅

遞延所得稅資產之可實現性主要視未來能否有足夠之獲利或應課稅暫時性差異而定，若未來實際產生之獲利少於預期，可能會產生遞延所得稅資產之迴轉，該等迴轉係於發生期間認列為所得稅。

六、現金

	<u>108年12月31日</u>	<u>107年12月31日</u>
週轉金	\$ 145	\$ 76
銀行支票及活期存款	<u>82,152</u>	<u>54,778</u>
	<u>\$82,297</u>	<u>\$54,854</u>

七、應收票據、應收帳款及長期應收款

	<u>108年12月31日</u>	<u>107年12月31日</u>
應收票據—因營業而發生 按攤銷後成本衡量之總帳面 金額	\$ <u> -</u>	\$ <u>3,560</u>
應收帳款 按攤銷後成本衡量之總帳面 金額	\$ <u>208,545</u>	\$ <u>143,595</u>
長期應收款 因營業而發生	\$ 4,487	\$ 8,255
減：未實現利息收入	<u>351</u>	<u>722</u>
	<u>\$ 4,136</u>	<u>\$ 7,533</u>

(一) 應收票據及帳款

本公司依 IFRS 9 按存續期間預期信用損失認列應收款項之備抵損失。存續期間預期信用損失係使用準備矩陣計算，考量客戶過去收款經驗、超過授信期間之延遲付款增加情形。若有證據顯示交易對方面臨嚴重財務困難且本公司無法合理預期可回收金額，例如交易對方正進行清算或債款已逾期則依照內部明定之收款異常管理政策辦理，本公司直接沖銷相關應收帳款，惟仍會持續追索活動，因追索回收之金額則認列於損益。

本公司持續監控收款狀況以確保逾期款項之回收已採取適當行動，此外，本公司於資產負債日會逐一複核應收款項之可回收金額以確保無法回收之應收款項已提列適當備抵損失。截至 108 年及 107 年 12 月 31 日止皆無備抵損失餘額。

本公司依準備矩陣衡量應收款項之備抵損失如下：

108年12月31日

	未逾	逾 期 1~30 天	逾 期 31~180 天	逾 期 181~360 天	逾 期 超過 360 天	期 合 計
預期信用損失 率(%)	-	-	-	10	20	
總帳面金額	\$ 202,371	\$ 5,272	\$ 902	\$ -	\$ -	\$ 208,545
備抵損失(存續 期間預期信 用損失)	<u>-</u>	<u>-</u>	<u>-</u>	<u>-</u>	<u>-</u>	<u>-</u>
攤銷後成本	<u>\$ 202,371</u>	<u>\$ 5,272</u>	<u>\$ 902</u>	<u>\$ -</u>	<u>\$ -</u>	<u>\$ 208,545</u>

107 年 12 月 31 日

	未	逾	逾	逾	逾	計
	期	期	期	期	期	
	1	1~30	31~180	181~360	超過	合
	天	天	天	天	360	計
					天	
預期信用損失率(%)	-	-	-	10	20	
總帳面金額	\$ 147,155	\$ -	\$ -	\$ -	\$ -	\$ 147,155
備抵損失(存續期間預期信用損失)	-	-	-	-	-	-
攤銷後成本	<u>\$ 147,155</u>	<u>\$ -</u>	<u>\$ -</u>	<u>\$ -</u>	<u>\$ -</u>	<u>\$ 147,155</u>

(二) 長期應收款

長期應收款係專案銷售，採有效利息法計算之攤銷後成本衡量，該等應收帳款預計於 110 年陸續收回。截至 108 年及 107 年 12 月 31 日止並無備抵損失餘額。

八、存 貨

	108 年 12 月 31 日	107 年 12 月 31 日
在 製 品	\$ 10,582	\$ 9,172
物 料	11,385	7,461
原 料	14,579	8,719
半 成 品	831	543
製 成 品	<u>76,614</u>	<u>46,704</u>
	<u>\$113,991</u>	<u>\$ 72,599</u>

營業成本組成項目如下：

	108 年度	107 年度
銷貨成本	\$358,099	\$243,188
存貨跌價及呆滯損失(回升利益)	(6,805)	7,245
出售下腳及廢料收入	(3,057)	(1,473)
存貨報廢損失	24,985	876
勞務成本	<u>15,799</u>	<u>10,225</u>
	<u>\$389,021</u>	<u>\$260,061</u>

九、採用權益法之投資

本公司採用權益法之投資為投資子公司，明細如下：

	108 年 12 月 31 日	107 年 12 月 31 日
Green Wealth Investments Limited (Green Wealth)	<u>\$174,721</u>	<u>\$ 72,624</u>

本公司於資產負債表日對子公司之所有權權益及表決權百分比如下：

	<u>108年12月31日</u>	<u>107年12月31日</u>
Green Wealth	100%	100%

105年3月本公司於薩摩亞投資成立 Green Wealth，持股比例100%，該公司主要從事投資業務，於108年2月及10月分別增資21,571千元及116,394千元，截至108年12月31日止，本公司對 Green Wealth 之累積投資金額為228,666千元。

108及107年度子公司 Green Wealth 未按持股比例認購其子公司江蘇視准醫療器械有限公司（原為丹陽視准醫療器械有限公司，於108年3月更名）之現金增資，此交易並未改變 Green Wealth 對江蘇視准之控制，視為權益交易處理，其股權價格與取得股權淨值之差額調整資本公積－實際取得或處分子公司股權價格與帳面價值差額，分別調減1,043千元及調增3,380千元。

108及107年度採用權益法認列之子公司損益份額及其他綜合損益，係依據同期間經會計師查核之財務報表認列。

十、不動產、廠房及設備

108年度

成本	機器設備	模具設備	運輸設備	辦公設備	租賃改良	其他設備	未完工程 及待驗設備	合計
108年1月1日餘額	\$ 249,012	\$ 19,743	\$ 2,120	\$ 2,567	\$ 42,054	\$ 4,336	\$ 14,838	\$ 334,670
增添	135,068	12,353	-	1,800	9,377	2,758	123,715	285,071
處分	(1,976)	-	-	-	-	-	-	(1,976)
108年12月31日餘額	<u>382,104</u>	<u>32,096</u>	<u>2,120</u>	<u>4,367</u>	<u>51,431</u>	<u>7,094</u>	<u>138,553</u>	<u>617,765</u>
累計折舊								
108年1月1日餘額	103,725	16,313	682	2,128	18,147	3,494	-	144,489
折舊費用	43,037	3,449	291	332	4,006	568	-	51,683
處分	(1,976)	-	-	-	-	-	-	(1,976)
108年12月31日餘額	<u>144,786</u>	<u>19,762</u>	<u>973</u>	<u>2,460</u>	<u>22,153</u>	<u>4,062</u>	<u>-</u>	<u>194,196</u>
108年12月31日淨額	<u>\$ 237,318</u>	<u>\$ 12,334</u>	<u>\$ 1,147</u>	<u>\$ 1,907</u>	<u>\$ 29,278</u>	<u>\$ 3,032</u>	<u>\$ 138,553</u>	<u>\$ 423,569</u>

107 年度

成 本	未 完 工 程							
	機 器 設 備	模 具 設 備	運 輸 設 備	辦 公 設 備	租 賃 改 良	其 他 設 備	及 待 驗 設 備	合 計
107 年 1 月 1 日 餘 額	\$ 165,513	\$ 16,164	\$ 665	\$ 2,290	\$ 17,530	\$ 3,450	\$ 76,229	\$ 281,841
增 添	85,628	3,579	1,455	277	24,524	886	(61,391)	54,958
處 分	(2,129)	-	-	-	-	-	-	(2,129)
107 年 12 月 31 日 餘 額	<u>249,012</u>	<u>19,743</u>	<u>2,120</u>	<u>2,567</u>	<u>42,054</u>	<u>4,336</u>	<u>14,838</u>	<u>334,670</u>
累 計 折 舊								
107 年 1 月 1 日 餘 額	76,831	14,875	665	1,918	14,800	3,311	-	112,400
折 舊 費 用	28,831	1,438	17	210	3,347	183	-	34,026
處 分	(1,937)	-	-	-	-	-	-	(1,937)
107 年 12 月 31 日 餘 額	<u>103,725</u>	<u>16,313</u>	<u>682</u>	<u>2,128</u>	<u>18,147</u>	<u>3,494</u>	<u>-</u>	<u>144,489</u>
107 年 12 月 31 日 淨 額	<u>\$ 145,287</u>	<u>\$ 3,430</u>	<u>\$ 1,438</u>	<u>\$ 439</u>	<u>\$ 23,907</u>	<u>\$ 842</u>	<u>\$ 14,838</u>	<u>\$ 190,181</u>

不動產、廠房及設備係以直線基礎按下列耐用年數計提折舊：

機器設備	3 至 6 年
模具設備	2 年
運輸設備	5 年
辦公設備	3 至 6 年
租賃改良	3 至 9 年
其他設備	3 年

本公司設定質抵押作為借款擔保之不動產、廠房及設備金額，請參閱附註二七。

十一、租賃協議

(一) 使用權資產－108 年

	<u>108 年 12 月 31 日</u>
使用權資產帳面金額	
土 地	\$ 3,799
建 築 物	266,669
機 器 設 備	<u>285</u>
	<u>\$270,753</u>
	<u>108 年度</u>
使用權資產之增添	<u>\$177,625</u>
使用權資產之折舊費用	
建 築 物	\$ 14,359
機 器 設 備	<u>71</u>
	<u>\$ 14,430</u>

(二) 租賃負債－108 年

	<u>108 年 12 月 31 日</u>
租賃負債帳面金額	
流 動	<u>\$ 22,674</u>
非 流 動	<u>\$248,954</u>

租賃負債之折現率（%）區間如下：

	<u>108 年 12 月 31 日</u>
土 地	1.605
建 築 物	1.333~1.605
機器設備	1.333

(三) 重要承租活動及條款

營業租賃係本公司承租辦公室、廠房、機器設備及車位等，租賃期間陸續至 123 年 8 月底前到期。於租賃期間終止時，本公司對所租賃之使用權資產並無優惠承購權，並約定未經出租人同意，本公司不得將租賃標的之全部或一部轉租或轉讓。

(四) 其他租賃資訊

108 年

	<u>108 年度</u>
短期及低價值租賃費用	<u>\$ 1,541</u>
所有租賃協議之現金流出總額（包含短期租賃）	<u>(\$16,677)</u>

本公司選擇對符合短期租賃之車位租賃及符合低價值資產租賃之其他設備等租賃適用認列之豁免，不對該等租賃認列相關使用權資產及租賃負債。

107 年

不可取消營業租賃之未來最低租賃給付總額如下：

	<u>107 年 12 月 31 日</u>
不超過 1 年	\$ 11,803
1~5 年	<u>31,476</u>
	<u>\$43,279</u>

十二、其他無形資產淨額

	108年12月31日	107年12月31日
電腦軟體	\$ 2,709	\$ 3,506
醫療器材許可證	<u>8,844</u>	<u>7,722</u>
	<u>\$11,553</u>	<u>\$11,228</u>

108年度

成	電 腦 軟 體	證 照 使 用 權	合 計
108年1月1日餘額	\$ 11,670	\$ 8,280	\$ 19,950
增 添	<u>1,375</u>	<u>2,778</u>	<u>4,153</u>
108年12月31日餘額	<u>13,045</u>	<u>11,058</u>	<u>24,103</u>
攤 銷			
108年1月1日餘額	8,164	558	8,722
攤銷費用	<u>2,172</u>	<u>1,656</u>	<u>3,828</u>
108年12月31日餘額	<u>10,336</u>	<u>2,214</u>	<u>12,550</u>
108年12月31日淨額	<u>\$ 2,709</u>	<u>\$ 8,844</u>	<u>\$ 11,553</u>

107年度

成	電 腦 軟 體	證 照 使 用 權	合 計
107年1月1日餘額	\$ 10,472	\$ -	\$ 10,472
增 添	<u>1,198</u>	<u>8,280</u>	<u>9,478</u>
107年12月31日餘額	<u>11,670</u>	<u>8,280</u>	<u>19,950</u>
攤 銷			
107年1月1日餘額	5,739	-	5,739
攤銷費用	<u>2,425</u>	<u>558</u>	<u>2,983</u>
107年12月31日餘額	<u>8,164</u>	<u>558</u>	<u>8,722</u>
107年12月31日淨額	<u>\$ 3,506</u>	<u>\$ 7,722</u>	<u>\$ 11,228</u>

上述有限耐用年限無形資產係以直線基礎按下列耐用年數計提攤銷費用：

電腦軟體	1至3年
證照使用權	5年

十三、借 款

(一) 短期借款

	108年12月31日	107年12月31日
銀行信用借款	<u>\$ 60,000</u>	<u>\$ 85,000</u>
年利率(%)	1.385~1.4	1.15~1.76

(二) 長期借款

	108年12月31日	107年12月31日
信用借款		
陸續於115年11月 前到期，108年12 月31日年利率為 0.1%~0.2%	\$ 69,095	\$ -
擔保借款		
於111年1月到期， 108年12月31日 年利率為1.88%	<u>32,258</u>	-
	101,353	-
減：一年內到期部分	15,484	-
減：列為遞延收入(附註 二三)	<u>3,720</u>	-
	<u>\$ 82,149</u>	<u>\$ -</u>

本公司與兆豐銀行簽訂借款合同規定，本公司經會計師查核簽證之年度合併財務報告之相關財務比率及金額應符合一定比率。前述規定每年受檢一次，本公司108年度合併財務報告未違反上述規定。

本公司為長期借款連帶保證情形及提供之擔保品，參閱附註二七。

十四、應付票據及應付帳款

	108年12月31日	107年12月31日
應付票據—因營業而發生	<u>\$ 512</u>	<u>\$ 440</u>
應付帳款	<u>\$ 25,457</u>	<u>\$ 26,200</u>

本公司訂有財務風險管理政策，以確保所有應付款於預先約定之信用期限內償還。

十五、其他應付款

	108年12月31日	107年12月31日
應付獎金	\$ 21,174	\$ 15,677
應付薪資	11,018	8,236
應付佣金	8,770	4,533
應付設備款	2,685	8,434
其他	11,129	12,069
	<u>\$ 54,776</u>	<u>\$ 48,949</u>

十六、退職後福利計畫

本公司所適用「勞工退休金條例」之退休金制度，係屬政府管理之確定提撥退休計畫，依員工每月薪資 6% 提撥退休金至勞工保險局之個人專戶。

十七、權益

(一) 普通股股本

	108年12月31日	107年12月31日
額定股數(千股)	<u>50,000</u>	<u>50,000</u>
額定股本	<u>\$500,000</u>	<u>\$500,000</u>
已發行且已收足股款之 股數(千股)	<u>49,562</u>	<u>36,739</u>
已發行股本	<u>\$495,617</u>	<u>\$367,387</u>

108 年度本公司已發行股本變動係因辦理現金增資發行新股 12,000 千股及員工執行認股權而發行 823 千股。

107 年 12 月本公司董事會決議辦理現金增資發行普通股 12,000 千股，以 108 年 1 月 15 日為增資基準日，以每股 28 元溢價發行，發行價格與面額差額 216,000 千元列入資本公積－發行股票溢價項下。

上述現金增資依公司法規定保留發行總額 10% 由員工認購，依 IFRS 2「股份基礎給付」規定，於給與日認列薪資費用及資本公積－員工認股權，惟該次現金增資認股價格遠大於每股淨值，且認股權憑證存續期間短，是以管理階層評估，無需認列員工酬勞成本。

(二) 資本公積

	<u>108 年 12 月 31 日</u>	<u>107 年 12 月 31 日</u>
<u>得用以彌補虧損、發放現金或撥充股本（註）</u>		
股票發行溢價	\$468,800	\$252,800
實際取得或處分子公司 股權價格與帳面價值 差額	2,337	3,380
<u>僅得用以彌補虧損</u>		
員工認股權執行	2,003	488
<u>不得作為任何用途</u>		
員工認股權	<u>1,094</u>	<u>2,562</u>
	<u>\$474,234</u>	<u>\$259,230</u>

註：此類資本公積得用以彌補虧損，亦得於公司無虧損時，用以發放現金或撥充股本。

(三) 保留盈餘及股利政策

依本公司章程規定，年度總決算如有盈餘，應先繳納稅捐及彌補以往虧損後分配如下：

1. 提列 10% 為法定盈餘公積，直至法定盈餘公積已達本公司資本總額時為止。
2. 依主管機關規定提列或迴轉特別盈餘公積。
3. 其餘加計以前年度累積未分配盈餘後，作為可供分配之盈餘，由董事會擬具盈餘分配案，提請股東會決議後分派之。

法定盈餘公積應提撥至其餘額達公司實收股本總額時為止。法定盈餘公積得用以彌補虧損，在公司無虧損時，法定盈餘公積超過實收股本總額 25% 之部分除得撥充股本外，尚得以現金分配。

本公司於 108 年及 107 年 4 月舉行股東常會，決議通過 107 及 106 年度虧損撥補案。

本公司於 109 年 3 月經董事會擬議以 108 年度淨利全數彌補以往年度累積虧損之盈虧撥補案。

有關 108 年度之盈虧撥補案尚待預計於 109 年 6 月召開之股東常會決議。

(四) 其他權益項目

國外營運機構財務報表換算之兌換差額：

	<u>108 年度</u>	<u>107 年度</u>
年初餘額	(\$ 2,153)	(\$ 1,064)
換算國外營運機構淨資產所產生之兌換差額	(<u>3,474</u>)	(<u>1,089</u>)
年底餘額	(<u>\$ 5,627</u>)	(<u>\$ 2,153</u>)

十八、收 入

	<u>108 年度</u>	<u>107 年度</u>
客戶合約收入		
商品銷貨收入	\$574,222	\$314,853
勞務收入	17,818	11,435
其他	<u>1,326</u>	<u>1,312</u>
	<u>\$593,366</u>	<u>\$327,600</u>

(一) 客戶合約說明參閱附註四。

(二) 合約餘額

	<u>108 年 12 月 31 日</u>	<u>107 年 12 月 31 日</u>	<u>107 年 1 月 1 日</u>
應收票據及帳款	<u>\$208,545</u>	<u>\$147,155</u>	<u>\$ 27,583</u>
合約負債			
商品銷貨	<u>\$ 4,682</u>	<u>\$ 13,472</u>	<u>\$ 5,284</u>

合約負債之變動主要係來自滿足履約義務之時點與客戶付款時點之差異，108 及 107 年度並無其他重大變動。

來自年初合約負債於本年度認列為收入之金額如下：

	<u>108 年度</u>	<u>107 年度</u>
<u>來自年初合約負債</u>		
商品銷貨	<u>\$13,472</u>	<u>\$ 5,284</u>

(三) 客戶合約收入之細分

108 年度

收 入 類 型	報 導 部 門		
	隱 形 眼 鏡 — 注 模 片	其 他	合 計
商品銷貨收入	\$574,222	\$ -	\$574,222
勞務收入	-	17,818	17,818
其他營業收入	-	1,326	1,326
	<u>\$574,222</u>	<u>\$ 19,144</u>	<u>\$593,366</u>

107 年度

收 入 類 型	報 導 部 門		
	隱 形 眼 鏡 — 注 模 片	其 他	合 計
商品銷貨收入	\$314,853	\$ -	\$314,853
勞務收入	-	11,435	11,435
其他營業收入	-	1,312	1,312
	<u>\$314,853</u>	<u>\$ 12,747</u>	<u>\$327,600</u>

(四) 部分完成之客戶合約

尚未全部滿足之履約義務受攤之交易價格及預期認列為收入之時點如下，該等金額不包含受限制之變動對價估計金額：

	<u>108 年 12 月 31 日</u>	<u>107 年 12 月 31 日</u>
商品銷貨		
108 年履行	\$ -	\$13,472
109 年履行	<u>4,682</u>	<u>-</u>
	<u>\$ 4,682</u>	<u>\$13,472</u>

十九、稅前淨利

稅前淨利係包含以下項目：

(一) 其他收入

	<u>108 年度</u>	<u>107 年度</u>
利息收入		
銀行存款	\$ 824	\$ 380
長期應收款	371	296

(接次頁)

(承前頁)

	108 年度	107 年度
政府補助收入	\$ 76	\$ -
其他	136	391
	<u>\$ 1,407</u>	<u>\$ 1,067</u>

(二) 其他利益及損失

	108 年度	107 年度
外幣兌換淨利益(損失)	(\$ 7,220)	\$ 843
處分不動產、廠房及設備 利益	6	85
什項支出	(2,239)	(2,109)
	<u>(\$ 9,453)</u>	<u>(\$ 1,181)</u>

上述外幣兌換淨利益(損失)明細如下：

	108 年度	107 年度
外幣兌換利益總額	\$ 3,286	\$ 7,266
外幣兌換損失總額	(10,506)	(6,423)
淨利益(損失)	<u>(\$ 7,220)</u>	<u>\$ 843</u>

(三) 財務成本

	108 年度	107 年度
銀行借款利息	\$ 1,233	\$ 769
租賃負債之利息	1,582	-
其他利息費用	22	4
	<u>\$ 2,837</u>	<u>\$ 773</u>

(四) 折舊及攤銷

	108 年度	107 年度
不動產、廠房及設備	\$ 51,683	\$ 34,026
使用權資產	14,430	-
其他無形資產淨額	3,828	2,983
	<u>\$ 69,941</u>	<u>\$ 37,009</u>

折舊費用依功能別彙總		
營業成本	\$ 63,876	\$ 32,471
營業費用	2,237	1,555
	<u>\$ 66,113</u>	<u>\$ 34,026</u>

(接次頁)

(承前頁)

	<u>108 年度</u>	<u>107 年度</u>
攤銷費用依功能別彙總		
營業成本	\$ 2,035	\$ 2,196
營業費用	<u>1,793</u>	<u>787</u>
	<u>\$ 3,828</u>	<u>\$ 2,983</u>

(五) 員工福利費用

	<u>108 年度</u>	<u>107 年度</u>
短期員工福利		
薪資	\$161,627	\$ 98,914
勞健保	13,183	8,353
其他	<u>8,926</u>	<u>4,809</u>
	183,736	112,076
退職後福利		
確定提撥計畫	<u>5,750</u>	<u>3,967</u>
	<u>\$189,486</u>	<u>\$116,043</u>
依功能別彙總		
營業成本	\$142,111	\$ 82,657
營業費用	<u>47,375</u>	<u>33,386</u>
	<u>\$189,486</u>	<u>\$116,043</u>

(六) 員工及董監事酬勞

本公司係以當年度扣除分派員工及董監酬勞前之稅前淨利分別以 1%~12%及不高於 1.5%提撥員工酬勞及董監事酬勞，但公司尚有累積虧損時，應先保留彌補數額，再依前項比例提撥員工酬勞及董監事酬勞。

108 及 107 年度為稅前淨利應先彌補累積虧損，因此毋須估列員工及董監事酬勞費用。

二十、所得稅

(一) 認列於損益之所得稅

所得稅費用（利益）之主要組成項目如下：

	<u>108 年度</u>	<u>107 年度</u>
當期所得稅		
本年度產生者	\$ 545	\$ -
以前年度之調整	<u>29</u>	<u>-</u>
	<u>574</u>	<u>-</u>
遞延所得稅		
本年度產生者	(6,749)	-
以前年度之調整	<u>(33,622)</u>	<u>-</u>
	<u>(40,371)</u>	<u>-</u>
	(<u>\$ 39,797</u>)	<u>\$ -</u>

會計所得與所得稅之調節如下：

	<u>108 年度</u>	<u>107 年度</u>
稅前淨利	<u>\$ 80,522</u>	<u>\$ 1,355</u>
稅前淨利按法定稅率計算之所得稅費用	\$ 16,105	\$ 271
未認列之可減除暫時性差異	-	3,236
已抵扣之虧損扣抵	(22,309)	(3,507)
以前年度之調整	<u>(33,593)</u>	<u>-</u>
	<u>(\$ 39,797)</u>	<u>\$ -</u>

107 年修正所得稅法，將營利事業所得稅稅率由 17% 調整為 20%。該修正並規定 107 年度未分配盈餘所適用之稅率將由 10% 調降為 5%。

(二) 本期所得稅資產

	<u>108 年 12 月 31 日</u>	<u>107 年 12 月 31 日</u>
應收退稅款	<u>\$ -</u>	<u>\$ 64</u>

(三) 遞延所得稅資產

遞延所得稅資產之變動如下：

108 年度

遞延所得稅資產	認列於		認列於其他綜合	
	年初餘額	損益	損益	年底餘額
暫時性差異				
虧損扣抵	\$ -	\$ 26,041	\$ -	\$ 26,041
存貨跌價及呆滯損失	-	3,173	-	3,173
權益法認列之國外子 公司損失之份額	-	9,953	-	9,953
其他	-	1,204	-	1,204
	<u>\$ -</u>	<u>\$ 40,371</u>	<u>\$ -</u>	<u>\$ 40,371</u>

(四) 未於資產負債表中認列遞延所得稅資產之可減除暫時性差異

	108 年 12 月 31 日	107 年 12 月 31 日
虧損扣抵	\$103,237	\$343,873
未實現損失	-	38,210
	<u>\$103,237</u>	<u>\$382,083</u>

(五) 未使用之虧損扣抵

截至 108 年 12 月 31 日止，本公司虧損扣抵相關資訊如下：

尚未扣抵餘額	最後扣抵年度
\$ 35,006	113
92,254	114
71,181	115
35,002	116
<u>\$ 233,443</u>	

(六) 所得稅核定情形

本公司截至 106 年度止之營利事業所得稅結算申報案件，業經稅捐稽徵機關核定。

二一、每股盈餘

用以計算每股盈餘之淨利及普通股加權平均股數如下：

本年度淨利

	108 年度	107 年度
本年度淨利	<u>\$120,319</u>	<u>\$ 1,355</u>

股數（單位：千股）

	<u>108 年度</u>	<u>107 年度</u>
計算基本每股盈餘之普通股加權 平均股數	48,353	36,739
具稀釋作用之潛在普通股 員工認股權	<u>120</u>	<u>-</u>
計算稀釋每股盈餘之普通股加權 平均股數	<u>48,473</u>	<u>36,739</u>

二二、股份基礎給付協議

本公司分別於 103 年 7 月、104 年 10 月及 106 年 7 月經董事會決議發行員工認股權 1,497 千單位、260 千單位及 70 千單位，每 1 單位可認購普通股 1 股，給予對象包含本公司符合特定條件之員工。認股權之存續期間為 6 年，憑證持有人於發行屆滿 2 年之日起，可行使被給與之一定比例之認股權，認股權行使價格為每股 10 元，認股權發行後，遇有本公司普通股份發行變動時，認股權行使價格依規定公式予以調整。

員工認股權相關資訊如下：

	<u>108 年度</u>		<u>107 年度</u>	
	<u>單位（千）</u>	<u>加權平均行 使價格（元）</u>	<u>單位（千）</u>	<u>加權平均行 使價格（元）</u>
<u>員工認股權</u>				
年初流通在外	1,269		1,314	
本年度放棄	-		(45)	
本年度執行	(<u>823</u>)		<u>-</u>	
年底流通在外	<u>446</u>	<u>\$ 10</u>	<u>1,269</u>	<u>\$ 10</u>
年底可執行	<u>426</u>		<u>1,203</u>	
本年度給與之認股權 加權平均公平價值 (元)	<u>\$ 1.71</u>		<u>\$ 1.71</u>	

截至 108 年及 107 年 12 月 31 日止，流通在外之員工認股權相關資訊如下：

<u>108 年 12 月 31 日</u>		<u>107 年 12 月 31 日</u>	
<u>執行價格之範圍</u>	<u>加權平均剩餘 合約期限（年）</u>	<u>執行價格之範圍</u>	<u>加權平均剩餘 合約期限（年）</u>
\$ 10	0.42~3.25	\$ 10	1.42~4.25

本公司給與之員工認股權均採用 Black-Scholes 選擇權評價模式，評價模式所採用之輸入值如下：

	106 年度	104 年度	103 年度
給與日股價	10.84 元	13.24 元	7.03 元
執行價格	10 元	10 元	10 元
預期股價波動率 (%)	36.33~36.57	38.11~37.64	35.86~35.91
預期存續期間 (年)	4~5	4~5	4~5
預期股利率	-	-	-
預期認股比率 (%)	100	100	100
無風險利率 (%)	0.68~0.77	1.09~1.26	1.09~1.26

108 及 107 年度認列之酬勞成本分別為 47 千元及 140 千元，並同額認列資本公積－員工認股權。

108 年度執行之員工認股權，將相關資本公積－員工認股權金額 1,515 千元轉列資本公積－員工認股權執行項下。

二三、政府補助

108 年度本公司取得經濟部依據「歡迎臺商回臺投資行動方案」核發臺商資格核定函，依規定本公司應於核定函核發次日起至 111 年 1 月底前完成投資。本公司因應歡迎臺商回臺行動方案與銀行簽訂授信合約，截至 108 年 12 月 31 日止，取得政府補助優惠利率貸款 69,095 千元，用於資本支出及營運週轉，該借款將於五到七年期間分期償還。以借款當時之市場利率 1.595%~1.65% 估計借款公允價值為 65,299 千元，取得金額與借款公允價值間之差額 3,796 千元係視為政府低利借款補助，並認列為遞延收入。該遞延收入於借款期間分期轉列其他收入。

若本公司於貸放期間違反專案規定或國發基金遇立法預算審查遭凍結，則改由本公司依原約定利率加計年利率支付。

二四、資本風險管理

本公司進行資本管理以確保能夠於繼續經營之前提下，藉由將債務及權益餘額最適化，以使資本有效運用，並確保本公司能順利營運。

本公司資本結構係由淨債務及權益所組成，主要管理階層依據現行產業營運情況及未來公司發展情形，並考量外部環境變動等因素，定期檢視資本結構，其檢視內容包括考量各類資本之成本及相關風險，藉由發行新股、舉借新債及償付舊債等方式平衡其整體資本結構。

二五、金融工具

(一) 公允價值之資訊－非按公允價值衡量之金融工具

本公司管理階層認為非按公允價值衡量之金融資產及金融負債，除長期應收款係按收益法之現金流量折現分析決定外，其餘帳面金額趨近其公允價值。

(二) 金融工具之種類

	<u>108年12月31日</u>	<u>107年12月31日</u>
<u>金 融 資 產</u> 按攤銷後成本衡量(註1)	\$317,251	\$212,091
<u>金 融 負 債</u> 按攤銷後成本衡量(註2)	238,378	160,589

註1：餘額係包含現金、應收票據及帳款、其他應收款、存出保證金、長期應收款及其他金融資產－非流動等按攤銷後成本衡量之金融資產。

註2：餘額係包含短期借款、應付票據及帳款、其他應付款及長期借款（含一年內到期長期借款）等按攤銷後成本衡量之金融負債。

(三) 財務風險管理目的與政策

本公司主要金融工具包括應收帳款、長期應收款、長短期借款、應付帳款及租賃負債，財務管理部門係為各業務單位提供服務，統籌協調進入國內金融市場操作，藉由依照風險程度與廣度分析暴險之內部風險報告監督及管理本公司營運有關之財務風險。該等風險包括市場風險（包含匯率風險及利率風險）、信用風險及流動性風險。

1. 市場風險

本公司之營運活動而承擔之主要財務風險為外幣匯率變動風險（參閱下述(1)）及利率變動風險（參閱下述(2)）。

本公司有關金融工具市場風險之暴險及其對該等暴險之管理與衡量方式並無改變。

(1) 匯率風險

本公司從事非功能性貨幣計價之銷貨與進貨交易、履行資本支出及股權投資等活動，因而產生匯率變動暴險。本公司之匯率暴險管理係於政策許可之範圍內，利用購入外幣存款及交易產生之同類別外幣債權債務，以管理及降低風險。

本公司於資產負債表日非功能性貨幣計價之貨幣性資產與貨幣性負債帳面金額，參閱附註二九。

本公司主要受到美元匯率波動之影響。下表詳細說明當本公司功能性貨幣對美元之匯率貶值 1% 時之敏感度分析，1% 係本公司內部向主要管理階層報告匯率風險時所使用之敏感度比率，亦代表管理階層對外幣匯率之合理可能變動範圍之評估。敏感度分析僅包括流通在外之美元貨幣性項目。

	108 年度	107 年度
稅前淨利（註）	\$ 1,428	\$ 1,208

註：主要源自於資產負債表日尚流通在外且未進行現金流量避險之美元（包含現金、應收帳款及其他金融資產－非流動）。

管理階層認為敏感度分析無法代表匯率固有風險，因資產負債表日之外幣暴險無法反映期中暴險情形，以美元計價之銷售會隨客戶訂單及景氣循環而有所變動。

(2) 利率風險

因本公司皆以浮動利率借入資金，因而產生利率暴險。本公司藉由維持一適當之浮動利率組合來管理利率風險。

本公司於資產負債表日受利率暴險之金融資產及金融負債帳面金額如下：

	<u>108年12月31日</u>	<u>107年12月31日</u>
具公允價值利率風險		
金融負債	\$271,628	\$ -
具現金流量利率風險		
金融資產	79,557	53,617
金融負債	157,633	85,000

下列敏感度分析係依非衍生工具於資產負債表日之利率暴險而決定。對於浮動利率負債，其分析方式係假設資產負債表日流通在外之負債金額於報導期間皆流通在外。本公司向主要管理階層報告利率時所使用之變動率為利率增加或減少1%，此亦代表管理階層對利率之合理可能變動範圍之評估。

若金融負債利率增加／減少1%，在所有其他變數維持不變之情況下，本公司108及107年度稅前淨利將分別減少／增加1,576千元及850千元。

2. 信用風險

信用風險係指交易對手拖欠合約義務而造成本公司財務損失之風險。截至資產負債表日止，本公司可能因交易對方未履行義務及本公司提供財務保證造成財務損失之最大信用風險暴險主要（不考慮擔保品或其他信用增強工具，且不可撤銷之最大暴險金額）主要係來自於：

- (1) 個體資產負債表所認列之金融資產帳面金額。
- (2) 本公司提供財務保證所產生之或有負債金額。

本公司之交易對象均為信用良好之公司，業務單位依各信用調查結果給予往來信用額度，並定期追蹤客戶收款情形，且近年來實際產生呆帳情形極少，因此不預期有重大信用風險。

本公司應收款項交易相對人顯著集中於若干客戶，其大多從事類似之商業活動，且具有類似之經濟特質，是其履行合約之能力受到經濟或其他狀況之影響亦相類似，產生信用風險顯著集中之情況。信用風險顯著集中之客戶應收款項淨額如下：

客 戶 名 稱	108 年 12 月 31 日	107 年 12 月 31 日
甲 公 司	\$113,289	\$ 67,002
乙 公 司	19,420	-
丙 公 司	10,194	36,755
丁 公 司	9,798	28,012

本公司提供融資擔保（對象為子公司）最大信用暴險金額如下：

	帳 面 價 值	最大信用暴險金額
108 年 12 月 31 日		
表外承諾及保證	\$ -	\$103,320

3. 流動性風險

本公司係透過管理及維持足夠部位之現金以支應公司營運並減輕現金流量波動之影響，且隨時監督銀行融資額度使用狀況並確保借款合同條款之遵循。

銀行借款對本公司而言係為一項重要流動性來源。截至 108 年及 107 年 12 月 31 日止，本公司未動用之銀行融資額度分別為 1,262,905 千元及 105,000 千元，是以未有因無法籌措資金以履行合約義務之流動性風險。

下表係本公司之非衍生金融負債，按已約定還款期間之剩餘合約到期分析，並依據最早可能被要求還款之日期，以未折現現金流量編製（包括利息及本金之現金流量）。

本公司可被要求立即還款之銀行借款，係列於下表中最早之期間內，不考慮銀行立即執行該權利之可能性，其他非衍生金融負債到期分析係依照約定還款日編製。

	1 年以內	1 至 5 年	5 年 以上	合 計
<u>108 年 12 月 31 日</u>				
無附息負債	\$ 80,745	\$ -	\$ -	\$ 80,745
浮動利率工具	76,435	71,219	15,778	163,432
租賃負債	26,516	109,884	160,008	296,408
財務保證負債	-	103,320	-	103,320
	<u>\$183,696</u>	<u>\$284,423</u>	<u>\$175,786</u>	<u>\$643,905</u>

租賃負債到期分析之進一步資訊如下：

	短於 1 年	1 ~ 5 年	5 ~ 10 年	10~15 年
租賃負債	\$ 26,516	\$109,884	\$111,481	\$ 48,527

	1 年以內	1 至 5 年	5 年 以上	合 計
<u>107 年 12 月 31 日</u>				
無附息負債	\$ 75,589	\$ -	\$ -	\$ 75,589
浮動利率工具	85,269	-	-	85,269
	<u>\$160,858</u>	<u>\$ -</u>	<u>\$ -</u>	<u>\$160,858</u>

二六、關係人交易

(一) 關係人名稱及其關係

關 係 人 名 稱	與 本 公 司 之 關 係
江蘇視准醫療器械有限公司(註) (江蘇視准)	子 公 司
石 安	本公司主要管理階層

註：原為丹陽視准醫療器械有限公司，於 108 年 3 月更名。

(二) 營業收入

帳 列 項 目	關 係 人 類 別 / 名 稱	108 年度	107 年度
商品銷貨收入	子 公 司	\$ 18	\$ 861
勞務收入	子 公 司	17,818	11,435
其 他	子 公 司	833	138
		<u>\$18,669</u>	<u>\$12,434</u>

勞務收入主為提供關聯企業隱形眼鏡相關證照辦理、營運管理、產品開發及製造之技術諮詢服務，交易價格係以實際發生人力成本及代墊費用收取，並無其他非關係人交易可供比較。

本公司與關係人間銷貨之交易價格係依一般交易條件為之，收款條件與一般客戶收款期間相當。

其他營業收入主係銷售隱形眼鏡原材料供製程試產使用，並無其他非關係人交易可供比較，收款條件與一般客戶收款期間相當。

(三) 應收帳款

<u>關係人類別 / 名稱</u>	<u>108年12月31日</u>	<u>107年12月31日</u>
子公司	<u>\$ 4,659</u>	<u>\$ 3,573</u>

(四) 背書保證

<u>關係人類別 / 名稱</u>	<u>108年12月31日</u>	<u>107年12月31日</u>
子公司		
保證金額	\$103,320	\$ -
實際動支金額	10,320	-

(五) 主要管理階層薪酬

	<u>108年度</u>	<u>107年度</u>
短期員工福利	\$ 6,610	\$ 2,446
退職後福利	<u>216</u>	<u>108</u>
	<u>\$ 6,826</u>	<u>\$ 2,554</u>

(六) 其他關係人交易

本公司主要管理階層石安為本公司之長期銀行融資借款提供連帶保證。

二七、質抵押之資產

本公司提供下列資產作為長期借款之擔保品及為子公司借款提供擔保品：

	帳 面 價 值	帳 面 價 值
	108 年 12 月 31 日	107 年 12 月 31 日
不動產、廠房及設備	\$ 62,075	\$ 1,283
其他金融資產－非流動		
質押定期存款	15,563	-
	<u>\$ 77,638</u>	<u>\$ 1,283</u>

二八、重大未認列之合約承諾

截至 108 年 12 月 31 日止，本公司簽訂購買不動產、廠房及設備之合約，總價款約 190,216 千元，尚未估列入帳金額為 68,846 千元。

二九、具重大影響之外幣資產及負債之資訊

以下資訊係按本公司功能性貨幣以外之外幣彙總表達，所揭露之匯率係指該等外幣換算至功能性貨幣之匯率。本公司具重大影響之外幣金融資產及負債資訊如下：

單位：各外幣千元；匯率元

	外 幣 匯 率 帳 面 金 額	外 幣 匯 率 帳 面 金 額	外 幣 匯 率 帳 面 金 額	外 幣 匯 率 帳 面 金 額
<u>108 年 12 月 31 日</u>				
貨幣性項目之外幣資產				
美 元	\$ 4,765	29.98	(美元：新台幣)	\$ 142,842
人 民 幣	17,503	4.2975	(人民幣：新台幣)	75,219
非貨幣性項目之外幣資產				
採用權益法之子公司				
人 民 幣	40,586	4.305	(人民幣：新台幣)	174,721
<u>107 年 12 月 31 日</u>				
貨幣性項目之外幣資產				
美 元	3,933	30.7150	(美元：新台幣)	120,808
人 民 幣	3,045	4.4753	(人民幣：新台幣)	13,627
非貨幣性項目之外幣資產				
採用權益法之子公司				
人 民 幣	16,240	4.4720	(人民幣：新台幣)	72,624

本公司 108 及 107 年度外幣兌換淨損益分別為損失 7,220 千元及利益 843 千元，由於外幣交易之功能性貨幣種類繁多，是以無法按各重大影響之外幣別揭露兌換損益。

三十、附註揭露事項

(一) 重大交易事項及(二)轉投資事業相關資訊

1. 資金貸與他人：參閱附表一。

2. 為他人背書保證：參閱附表二。
3. 年底持有有價證券情形（不包含投資子公司及關聯企業部分）：無。
4. 累積買進或賣出同一有價證券之金額達新台幣 3 億元或實收資本額 20% 以上：無。
5. 取得不動產之金額達新台幣 3 億元或實收資本額 20% 以上：無。
6. 處分不動產之金額達新台幣 3 億元或實收資本額 20% 以上：無。
7. 與關係人進、銷貨之金額達新台幣 1 億元或實收資本額 20% 以上：無。
8. 應收關係人款項達新台幣 1 億元或實收資本額 20% 以上：無。
9. 從事衍生工具交易：無。
10. 被投資公司資訊：參閱附表三。

(三) 大陸投資資訊

1. 大陸被投資公司名稱、主要營業項目、實收資本額、投資方式、資金匯出入情形、持股比例、本年度損益及認列之投資損益、年底投資帳面價值、已匯回投資損益及赴大陸地區投資限額：附表四。
2. 與大陸被投資公司直接或間接由第三地區所發生下列之重大交易事項，暨其價格、付款條件、未實現損益：
 - (1) 進貨金額及百分比與相關應付款項之年底餘額及百分比：無。
 - (2) 銷貨金額及百分比與相關應收款項之年底餘額及百分比：附註二六。
 - (3) 財產交易金額及其所產生之損益數額：無。
 - (4) 票據背書保證或提供擔保品之餘額及其目的：參閱附表二。

(5) 資金融通之最高餘額、年底餘額、利率區間及當年度利息總額：參閱附表一。

(6) 其他對當年度損益或財務狀況有重大影響之交易事項，如勞務之提供或收受等：無。

三一、部門資訊

個體財務報告得免編製部門資訊。

望隼科技股份有限公司及子公司

資金貸與他人

民國 108 年 1 月 1 日至 12 月 31 日

附表一

單位：新台幣千元

(除另註明外)

編號	貸出資金之公司	貸與對象	往來科目	是否為關係人	本年度最高餘額	年底餘額	實際動支金額	利率區間 (%)	資金貸與 性質	業務往來 金額	有短期融通 資金必要 之原因	提列備抵 損失金額	擔保 名稱	品 價值	對個別對象 資金貸與限額	資金貸與 總限額	備註
0	本公司	江蘇視准醫療器械有限公司	其他應收款	是	\$ 149,900	\$ 149,900	\$ -	5	註 2	\$ -	營業週轉	\$ -	無	\$ -	\$ 340,914	\$ 340,914	註 1

註 1：依本公司『資金貸與他人作業程序』，內容如下：

一、資金貸與他人之總額以不超過本公司最近期經會計師查核簽證或核閱之財務報表淨值 40% 為限。

二、個別貸與金額以不超過本公司最近期經會計師查核簽證或核閱之財務報表淨值的 40% 為限。

註 2：有短期融通資金之必要。

望隼科技股份有限公司及子公司

為他人背書保證

民國 108 年 1 月 1 日至 12 月 31 日

附表二

單位：新台幣千元

(除另註明外)

編號	背書保證者公司名稱	被背書保證對象 公司名稱	對單一企業 背書保證限額	本年度 最高背書保證餘額	年度 背書保證餘額	實際動支金額	以財產擔保之 背書保證金額	累計背書保證 金額佔最近期 財務報表淨值 之比率(%)	背書保證最高限額	屬母公司對子公司 背書保證	屬子公司對母公司 背書保證	屬對大陸地區 背書保證	備註
0	本公司	江蘇視准醫療器械有限公司 子公司	\$340,914	\$103,320	\$103,320	\$ 10,320	\$ 15,563	12.10	\$426,142	Y	N	Y	

依本公司『背書保證作業管理辦法』，本公司得對外背書保證額度如下：

- 一、 本公司對外背書保證之總金額以不超過本公司最近期經會計師查核簽證或核閱之財務報表淨值之 50% 為限。
- 二、 本公司對單一企業背書保證額度如下：
 - (一) 對單一企業背書保證之限額以不超過本公司最近期經會計師查核簽證或核閱之財務報表淨值之 40% 為限。
 - (二) 對有業務往來公司背書保證總金額，以不超過雙方間最近一年度業務往來金額或不超過本公司淨值之 10% 為限。

望隼科技股份有限公司及子公司

被投資公司資訊

民國 108 年 1 月 1 日至 12 月 31 日

附表三

單位：新台幣千元

(除另註明外)

投資公司名稱	被投資公司名稱	所在地區	主要營業項目	原始投資金額		年底持有			被投資公司 本年度淨損	本年度認列之 投資損失	備註
				本年年底	去年年底	股數	比率 (%)	帳面金額			
本公司	Green Wealth Investments Limited (Samoa)	薩摩亞	國際投資	\$ 228,666	\$ 90,701	7,439,000	100.00	\$ 174,721	(\$ 31,351)	(\$ 31,351)	
Green Wealth Investments Limited (Samoa)	Clear Precise Investments Limited (Samoa)	薩摩亞	國際投資	228,666	90,701	7,439,000	100.00	174,721	(31,351)	(31,351)	

望隼科技股份有限公司及子公司

大陸投資資訊

民國 108 年 1 月 1 日至 12 月 31 日

附表四

單位：新台幣千元

(除另註明外)

大陸被投資公司名稱	主要營業項目	實收資本額	投資方式(註1)	年初自台灣	本年度匯出或收回投資金額		年底自台灣	被投資公司	本公司直接或間接投資之持股比例%	本年度認列投資損失	年底投資帳面價值	截至本年度止已匯回投資收益	備註
				匯出累積投資金額	匯出	匯入	匯出累積投資金額						
江蘇視准醫療器械有限公司	主要營業項目係為隱形眼鏡研發、設計、生產，上述產品的同類產品的批發及進出口業務。	\$ 430,687	2	\$ 90,701	\$ 137,965	\$ -	\$ 228,666	(\$ 61,299)	51.32	(\$ 31,351)	\$ 174,721	\$ -	註2

投資公司名稱	本年度累計自台灣匯出赴大陸地區投資金額	經濟部投審會核准投資金額	本公司赴大陸地區投資限額(註3)
本公司	\$ 228,666	\$ 228,666	\$ 511,370

註 1：投資方式區分為下列三種，標示種類別即可：

- (1) 直接赴大陸地區從事投資。
- (2) 透過第三地區公司再投資大陸。
- (3) 其他方式。

註 2：係依本公司簽證會計師查核之財務報表認列及揭露。

註 3：依據 2008 年 8 月 29 日「在大陸地區從事投資或技術合作審查原則」，本公司赴大陸地區投資限額為淨值 60% = \$852,284 × 60% = \$511,370。

§重要會計項目明細表目錄§

項	目	編 號 / 索 引
資產、負債及權益項目明細表		
現金明細表		明細表一
應收款項明細表		明細表二
存貨明細表		明細表三
採用權益法之投資變動明細表		明細表四
不動產、廠房及設備成本變動明細表		附註十
不動產、廠房及設備累計折舊變動明細表		附註十
使用權資產成本變動明細表		明細表五
使用權資產累計折舊變動明細表		明細表五
遞延所得稅資產明細表		附註二十
短期借款明細表		明細表六
應付帳款明細表		明細表七
其他應付款明細表		附註十五
長期借款明細表		明細表八
租賃負債明細表		明細表九
損益項目明細表		
營業收入明細表		明細表十
營業成本明細表		明細表十一
營業費用明細表		明細表十二
員工福利、折舊及攤銷費用功能別彙總明細表		明細表十三

望隼科技股份有限公司

現金明細表

民國 108 年 12 月 31 日

明細表一

單位：除另予註明者外
，係新台幣千元

項	目	摘	要	金	額
週轉金				\$	145
銀行存款					
	支票存款				2,595
	活期存款				76,319
	外幣活期存款		人民幣 322,966.91 元		1,388
			美金 61,401.41 元		1,841
			日幣 31,625 元		<u>9</u>
					<u>\$ 82,297</u>

註：人民幣按匯率 CNY\$1 = NT\$4.2975。

美金按匯率 US\$1 = NT\$29.98。

日幣按匯率 JPY\$1 = NT\$0.276。

望隼科技股份有限公司

應收款項明細表

民國 108 年 12 月 31 日

明細表二

單位：新台幣千元

名	稱	金	額	備	註
應收帳款					
關係人					
	江蘇視准公司		<u>\$ 4,659</u>		勞務款及其他
非關係人					
	甲 公 司		109,153		銷 貨 款
	乙 公 司		19,420		銷 貨 款
	丙 公 司		17,909		銷 貨 款
	其他 (註)		<u>57,404</u>		銷 貨 款
			<u>203,886</u>		
			<u>\$208,545</u>		
長期應收款					
	甲 公 司		<u>\$ 4,136</u>		銷貨款，於 110 年 分期收款

註：各項餘額皆未超過本項目餘額之百分之五。

望隼科技股份有限公司

存貨明細表

民國 108 年 12 月 31 日

明細表三

單位：新台幣千元

項 目	金 額	
	帳面價值 (註 1)	市價 (註 2)
製 成 品	\$ 76,614	\$164,325
半 成 品	831	831
在 製 品	10,582	21,622
物 料	11,385	11,670
原 料	<u>14,579</u>	<u>15,034</u>
	<u>\$113,991</u>	<u>\$213,482</u>

註 1：係減除 108 年底備抵存貨跌價及呆滯損失之淨額。

註 2：市價基礎參閱財務報告附註四。

望隼科技股份有限公司
採用權益法之投資變動明細表
民國 108 年度

明細表四

單位：除另註明外，係新台幣千元

被投資公司	年初餘額		本年度增加 (註 1)		本年度減少 (註 2)		投資(損)益	年底餘額			股權淨值 (註 3)		提供擔保或質押情形備註
	股數	金額	股數	金額	股數	金額		股數	持股比例(%)	金額	單價(元)	總價	
未上市櫃公司													
Green Wealth Investments Limited	2,940,000	\$ 72,624	4,499,000	\$ 137,965	-	(\$ 4,517)	(\$ 31,351)	7,439,000	100	\$ 174,721	\$ 23.49	\$ 174,721	無

註 1：係新增投資成本。

註 2：本年度變動包括實際取得或處分子公司股權價格與帳面價值差額 1,043 千元及認列國外營運機構財務報表換算調整數調減 3,474 千元。

註 3：股權淨值主要係依據被投資公司之財務報表持股比例所計算。

望隼科技股份有限公司
使用權資產變動明細表
民國 108 年度

明細表五

單位：新台幣千元

項	目	年 初 餘 額	首 次 適 用 之 調 整	本 年 度 增 加	本 年 度 減 少	年 底 餘 額
成	本					
	土 地	\$ -	\$ -	\$ 3,799	\$ -	\$ 3,799
	建 築 物	-	107,558	173,470	-	281,028
	機 器 設 備	-	-	356	-	356
	合 計	<u>-</u>	<u>\$107,558</u>	<u>\$177,625</u>	<u>\$ -</u>	<u>285,183</u>
累 計 折 舊						
	土 地	-	\$ -	\$ -	\$ -	-
	建 築 物	-	-	14,359	-	14,359
	機 器 設 備	-	-	71	-	71
	合 計	<u>-</u>	<u>\$ -</u>	<u>\$ 14,430</u>	<u>\$ -</u>	<u>14,430</u>
		<u>\$ -</u>				<u>\$270,753</u>

望隼科技股份有限公司
短期借款明細表
民國 108 年 12 月 31 日

明細表六

單位：除另註明外，
係新台幣千元

借 款 種 類	借 款 期 間	利 率 區 間 (%)	餘 額	融 資 額 度	抵 押 或 擔 保
銀行信用借款					
土地銀行	108.12.12~109.06.09	1.4	\$ 10,000	\$ 70,000	無
兆豐銀行	108.09.30~109.03.28	1.385	30,000	50,000	無
	108.10.31~109.04.28	1.385	<u>20,000</u>		
			<u>\$ 60,000</u>		

望隼科技股份有限公司

應付帳款明細表

民國 108 年 12 月 31 日

明細表七

單位：新台幣千元

供 應 商 名 稱	金 額
A 公 司	\$ 2,237
B 公 司	2,153
C 公 司	2,031
D 公 司	1,877
E 公 司	1,644
F 公 司	1,603
G 公 司	1,314
H 公 司	1,295
I 公 司	1,281
其他（註）	<u>10,022</u>
	<u>\$ 25,457</u>

註：各項餘額皆未超過本項目餘額之百分之五。

望隼科技股份有限公司

長期借款明細表

民國 108 年 12 月 31 日

明細表八

單位：除另註明外，係新台幣千元

債權銀行	借款期間	年利率(%)	一年內到期	一年後到期	合計	抵押或擔保
兆豐銀行	108.01.04~111.01.04	1.88	\$ 15,484	\$ 16,774	\$ 32,258	機器設備
彰化銀行	108.12.12~115.11.15	0.1	-	38,800	38,800	無
玉山銀行	108.10.15~113.10.15	0.2	-	21,295	21,295	總經理石安為連帶保證人
華南銀行	108.12.30~113.12.30	0.15	-	9,000	9,000	總經理石安為連帶保證人
			15,484	85,869	101,353	
減：遞延收入			-	3,720	3,720	
			<u>\$ 15,484</u>	<u>\$ 82,149</u>	<u>\$ 97,633</u>	

望隼科技股份有限公司

租賃負債明細表

民國 108 年 12 月 31 日

明細表九

單位：除另註明外，
係新台幣千元

項	目	摘	要	租 賃 合 約 期 間	折 現 率 (%)	餘	額
土 地		承租車位		109.02.01~119.01.31	1.605	\$	3,799
建 築 物		承租廠房		107.09.01~123.08.31	1.333~ 1.605		267,542
機 器 設 備		承租電話機		108.01.01~112.12.31	1.333		<u>287</u>
							271,628
							<u>22,674</u>
							<u>\$ 248,954</u>

減：列為流動部分

望隼科技股份有限公司

營業收入明細表

民國 108 年度

明細表十

單位：除另註明外，
係新台幣千元

<u>項</u>	<u>目</u>	<u>數量 (KPCs)</u>	<u>金</u>	<u>額</u>
銷貨收入				
	隱形眼鏡—注模片	68,692		\$576,781
銷貨退回及折讓		1		(<u>2,559</u>)
	銷貨收入淨額			574,222
勞務收入 (註 1)				17,818
其他營業收入 (註 2)				<u>1,326</u>
				<u>\$593,366</u>

註 1：係技術服務收入。

註 2：係銷售包材、紙盒及原料等收入。

望隼科技股份有限公司

營業成本明細表

民國 108 年度

明細表十一

單位：新台幣千元

項 目	金 額
產銷成本	
年初原料	\$ 8,719
年度進料	91,666
年底原料	(14,579)
其 他	(3,483)
耗用原料	<u>82,323</u>
年初物料	7,461
年度進料	66,414
年底物料	(11,385)
其 他	(39,543)
耗用物料	<u>22,947</u>
直接人工	<u>119,094</u>
製造費用	<u>182,560</u>
製造成本	406,924
年初在製品	9,172
年底在製品	(10,582)
製成品成本	405,514
年初製成品	46,704
年初半成品	543
年度採購半成品	289
年底製成品	(76,614)
年底半成品	(831)
其 他	(24,311)
	<u>351,294</u>
出售廢料收入	(3,057)
存貨報廢損失	24,985
勞務成本	<u>15,799</u>
營業成本	<u>\$389,021</u>

註：年初及年底存貨金額係以減除備抵存貨跌價及呆滯損失之淨額列示。

望隼科技股份有限公司

營業費用明細表

民國 108 年度

明細表十二

單位：新台幣千元

名 稱	推 銷 費 用	管 理 費 用	研 究 發 展 費 用	合 計
薪資支出	\$ 8,249	\$ 15,091	\$ 16,421	\$ 39,761
佣金支出	13,024	-	-	13,024
原物料費用	-	-	3,638	3,638
保險費	918	1,163	1,391	3,472
消耗品費	15	3	2,716	2,734
折 舊	75	215	1,947	2,237
各項攤提	-	137	1,656	1,793
退休金	381	678	705	1,764
進出口費	1,701	-	11	1,712
職工福利	-	1,594	-	1,594
水電瓦斯	-	638	568	1,206
其 他	<u>2,536</u>	<u>4,048</u>	<u>2,070</u>	<u>8,654</u>
	<u>\$ 26,899</u>	<u>\$ 23,567</u>	<u>\$ 31,123</u>	<u>\$ 81,589</u>

望隼科技股份有限公司

員工福利、折舊及攤銷費用功能別彙總明細表

民國 108 及 107 年度

明細表十三

單位：除另註明外，
係新台幣千元

	108 年度			107 年度		
	營業成本	營業費用	合 計	營業成本	營業費用	合 計
員工福利費用						
薪 資	\$121,866	\$ 39,701	\$161,567	\$ 70,257	\$ 28,587	\$ 98,844
保 險 費	10,121	3,062	13,183	5,961	2,392	8,353
退 休 金	3,986	1,764	5,750	2,575	1,392	3,967
董 事 酬 金	-	60	60	-	70	70
其 他	6,138	2,788	8,926	3,864	945	4,809
	<u>\$142,111</u>	<u>\$ 47,375</u>	<u>\$189,486</u>	<u>\$ 82,657</u>	<u>\$ 33,386</u>	<u>\$116,043</u>
折 舊	\$ 63,876	\$ 2,237	\$ 66,113	\$ 32,471	\$ 1,555	\$ 34,026
攤 銷	2,035	1,793	3,828	2,196	787	2,983

註：108 及 107 年度平均員工人數分別為 300 人及 193 人，其中未兼任員工之董事人數分別為 5 人及 4 人。

社團法人高雄市會計師公會會員印鑑證明書 高市財證字第 0341 號

會員姓名：劉裕祥

事務所電話：5301888

事務所名稱：勤業眾信聯合會計師事務所



事務所統一編號：94998251

事務所地址：高雄市成功二路88號3樓

委託人統一編號：53764125

會員證書字號：高市會證字第1005號

印鑑證明書用途：辦理望隼科技股份有限公司108年度（自民國108年1月1日至108年12月31日止）財務報表之查核簽證。



簽 名 式		存 會 印 鑑	
-------------	---	------------------	--

理事長：



核對人：

林彥岑



附件五

109 年度個體財務報告暨會計師查核報告

望隼科技股份有限公司

個體財務報告暨會計師查核報告 民國109及108年度

地址：苗栗縣竹南鎮友義路66號3樓
電話：(037)582900

§ 目 錄 §

項	目 頁	財 務 報 告 次 附 註 編 號
一、封 面	1	-
二、目 錄	2	-
三、會計師查核報告	3~5	-
四、個體資產負債表	6	-
五、個體綜合損益表	7~8	-
六、個體權益變動表	9	-
七、個體現金流量表	10~11	-
八、個體財務報告附註		
(一) 公司沿革	12	一
(二) 通過財務報告之日期及程序	12	二
(三) 新發布及修訂準則及解釋之適用	12~14	三
(四) 重大會計政策之彙總說明	14~23	四
(五) 重大會計判斷、估計及假設不確定性之主要來源	23~24	五
(六) 重要會計項目之說明	24~47	六~二五
(七) 關係人交易	47~48	二六
(八) 質抵押之資產	49	二七
(九) 重大或有事項及未認列之合約承諾	49	二八
(十) 重大之災害損失	-	-
(十一) 重大之期後事項	-	-
(十二) 具重大影響之外幣資產及負債之資訊	49~50	二九
(十三) 附註揭露事項		
1. 重大交易事項相關資訊	50, 52	三十
2. 轉投資事業相關資訊	50, 53	三十
3. 大陸投資資訊	50~51, 54	三十
(十四) 部門資訊	51	三一
九、重要會計項目明細表	55~68	-

會計師查核報告

望隼科技股份有限公司 公鑒：

查核意見

望隼科技股份有限公司（望隼公司）民國 109 年及 108 年 12 月 31 日之個體資產負債表，暨民國 109 及 108 年 1 月 1 日至 12 月 31 日之個體綜合損益表、個體權益變動表、個體現金流量表以及個體財務報表附註（包括重大會計政策彙總），業經本會計師查核竣事。

依本會計師之意見，上開個體財務報表在所有重大方面係依照證券發行人財務報告編製準則編製，足以允當表達望隼公司民國 109 年及 108 年 12 月 31 日之個體財務狀況，暨民國 109 及 108 年 1 月 1 日至 12 月 31 日之個體財務績效及個體現金流量。

查核意見之基礎

本會計師係依照會計師查核簽證財務報表規則及一般公認審計準則執行查核工作，本會計師於該等準則下之責任將於會計師查核個體財務報表之責任段進一步說明。本會計師所隸屬事務所受獨立性規範之人員已依會計師職業道德規範，與望隼公司保持超然獨立，並履行該規範之其他責任。本會計師相信已取得足夠及適切之查核證據，以作為表示查核意見之基礎。

管理階層與治理單位對個體財務報表之責任

管理階層之責任係依照證券發行人財務報告編製準則編製允當表達之個體財務報表，且維持與個體財務報表編製有關之必要內部控制，以確保個體財務報表未存有導因於舞弊或錯誤之重大不實表達。

於編製個體財務報表時，管理階層之責任亦包括評估望隼公司繼續經營之能力、相關事項之揭露，以及繼續經營會計基礎之採用，除非管理階層意圖清算望隼公司或停止營業，或除清算或停業外別無實際可行之其他方案。

望隼公司之治理單位（含監察人）負有監督財務報導流程之責任。

會計師查核個體財務報表之責任

本會計師查核個體財務報表之目的，係對個體財務報表整體是否存有導因於舞弊或錯誤之重大不實表達取得合理確信，並出具查核報告。合理確信係高度確信，惟依照一般公認審計準則執行之查核工作無法保證必能偵出個體財務報表存有之重大不實表達。不實表達可能導因於舞弊或錯誤。如不實表達之個別金額或彙總數可合理預期將影響個體財務報表使用者所作之經濟決策，則被認為具有重大性。

本會計師依照一般公認審計準則查核時，運用專業判斷並保持專業上之懷疑。本會計師亦執行下列工作：


- 一、辨認並評估個體財務報表導因於舞弊或錯誤之重大不實表達風險；對所評估之風險設計及執行適當之因應對策；並取得足夠及適切之查核證據以作為查核意見之基礎。因舞弊可能涉及共謀、偽造、故意遺漏、不實聲明或踰越內部控制，故未偵出導因於舞弊之重大不實表達之風險高於導因於錯誤者。
- 二、對與查核攸關之內部控制取得必要之瞭解，以設計當時情況下適當之查核程序，惟其目的非對望隼公司內部控制之有效性表示意見。
- 三、評估管理階層所採用會計政策之適當性，及其所作會計估計與相關揭露之合理性。
- 四、依據所取得之查核證據，對管理階層採用繼續經營會計基礎之適當性，以及使望隼公司繼續經營之能力可能產生重大疑慮之事件或情況是否存在重大不確定性，作出結論。本會計師若認為該等事件或情況存在重大不確定性，則須於查核報告中提醒個體財務報表使用者注意個體財務報表之相關揭露，或於該等揭露係屬不適當時修正查核意見。本會計師之結論係以截至查核報告日所取得之查核證據為基礎。惟未來事件或情況可能導致望隼公司不再具有繼續經營之能力。
- 五、評估個體財務報表（包括相關附註）之整體表達、結構及內容，以及個體財務報表是否允當表達相關交易及事件。

六、對於望隼公司內組成個體之財務資訊取得足夠及適切之查核證據，以對個體財務報表表示意見。本會計師負責查核案件之指導、監督及執行，並負責形成望隼公司查核意見。


本會計師與治理單位溝通之事項，包括所規劃之查核範圍及時間，以及重大查核發現（包括於查核過程中所辨認之內部控制顯著缺失）。

勤業眾信聯合會計師事務所

會計師 劉 裕 祥



會計師 王 兆 群




金融監督管理委員會核准文號

金管證審字第 1050024633 號

金融監督管理委員會核准文號

金管證審字第 1090347472 號

中 華 民 國 110 年 3 月 15 日



民國 109 年 12 月 31 日

單位：新台幣千元

代 碼	資 產	109年12月31日		108年12月31日	
		金 額	%	金 額	%
	流動資產				
1100	現金 (附註六)	\$ 151,657	8	\$ 82,297	6
1170	應收帳款 (附註四、七及二六)	310,271	17	208,545	15
1200	其他應收款	155	-	217	-
130X	存貨 (附註四、五及八)	144,685	8	113,991	9
1410	預付款項	24,148	1	17,166	1
1479	其他流動資產	49	-	19	-
11XX	流動資產合計	<u>630,965</u>	<u>34</u>	<u>422,235</u>	<u>31</u>
	非流動資產				
1550	採用權益法之投資 (附註四及九)	300,319	16	174,721	13
1600	不動產、廠房及設備 (附註四、十及二七)	525,802	29	423,569	31
1755	使用權資產 (附註四及十一)	245,391	13	270,753	20
1821	其他無形資產淨額 (附註四及十二)	9,001	1	11,553	1
1840	遞延所得稅資產 (附註四及二十)	46,380	3	40,371	3
1915	預付設備款	26,309	1	3,143	-
1920	存出保證金	8,499	-	6,493	-
1932	長期應收款 (附註七)	-	-	4,136	-
1980	其他金融資產—非流動 (附註二七)	47,517	3	15,563	1
15XX	非流動資產合計	<u>1,209,218</u>	<u>66</u>	<u>950,302</u>	<u>69</u>
1XXX	資產總計	<u>\$1,840,183</u>	<u>100</u>	<u>\$1,372,537</u>	<u>100</u>
	負債及權益				
	流動負債				
2100	短期借款 (附註十三)	\$ 20,000	1	\$ 60,000	5
2130	合約負債—流動 (附註四及十八)	5,471	1	4,682	-
2150	應付票據 (附註十四)	95	-	512	-
2170	應付帳款 (附註十四)	36,173	2	25,457	2
2200	其他應付款 (附註十五)	74,038	4	54,776	4
2280	租賃負債—流動 (附註四及十一)	23,340	1	22,674	2
2313	遞延收入 (附註十三及二三)	2,131	-	1,020	-
2322	一年內到期長期借款 (附註十三、二六及二七)	60,576	3	15,484	1
2399	其他流動負債	2,138	-	1,845	-
21XX	流動負債合計	<u>223,962</u>	<u>12</u>	<u>186,450</u>	<u>14</u>
	非流動負債				
2540	長期借款 (附註十三、二六及二七)	370,699	20	82,149	6
2570	遞延所得稅負債 (附註四及二十)	1,854	-	-	-
2580	租賃負債—非流動 (附註四及十一)	225,811	12	248,954	18
2630	長期遞延收入 (附註十三及二三)	5,978	1	2,700	-
25XX	非流動負債合計	<u>604,342</u>	<u>33</u>	<u>333,803</u>	<u>24</u>
2XXX	負債總計	<u>828,304</u>	<u>45</u>	<u>520,253</u>	<u>38</u>
	權益 (附註九及十七)				
3110	普通股股本	500,077	27	495,617	36
3200	資本公積	475,961	26	474,234	34
3350	保留盈餘 (累積虧損)	34,428	2	(111,940)	(8)
3400	其他權益	-	-	-	-
3410	國外營運機構財務報表換算之兌換差額	1,413	-	(5,627)	-
3XXX	權益總計	<u>1,011,879</u>	<u>55</u>	<u>852,284</u>	<u>62</u>
3X2X	負債及權益總計	<u>\$1,840,183</u>	<u>100</u>	<u>\$1,372,537</u>	<u>100</u>

後附之附註係本個體財務報告之一部分。

董事長：黃修權



經理人：石 安



會計主管：李幸娟



望隼利 股份有限公司

個體綜合損益表

民國 109 及 108 年 1 月 1 日至 12 月 31 日

單位：新台幣千元，惟

每股盈餘為元

代 碼		109 年度		108 年度	
		金 額	%	金 額	%
4000	營業收入淨額（附註四、十八及二六）	\$774,494	100	\$593,366	100
5000	營業成本（附註八、十九及二六）	<u>503,227</u>	<u>65</u>	<u>389,021</u>	<u>66</u>
5900	營業毛利	<u>271,267</u>	<u>35</u>	<u>204,345</u>	<u>34</u>
	營業費用（附註七及十九）				
6100	推銷費用	25,633	3	26,899	5
6200	管理費用	26,560	3	23,567	4
6300	研究發展費用	43,790	6	31,123	5
6450	預期信用減損損失	<u>13,964</u>	<u>2</u>	<u>-</u>	<u>-</u>
6000	營業費用合計	<u>109,947</u>	<u>14</u>	<u>81,589</u>	<u>14</u>
6900	營業淨利	<u>161,320</u>	<u>21</u>	<u>122,756</u>	<u>20</u>
	營業外收入及支出（附註九及十九）				
7100	利息收入	620	-	1,195	-
7010	其他收入	3,464	-	212	-
7020	其他利益及損失	(7,355)	(1)	(9,453)	(2)
7050	財務成本	(9,888)	(1)	(2,837)	-
7070	採用權益法認列之子公司損益份額	<u>3,904</u>	<u>1</u>	<u>(31,351)</u>	<u>(5)</u>
7000	營業外收入及支出合計	<u>(9,255)</u>	<u>(1)</u>	<u>(42,234)</u>	<u>(7)</u>
7900	稅前淨利	152,065	20	80,522	13
7950	所得稅費用（利益）（附註四、五及二十）	<u>5,697</u>	<u>1</u>	<u>(39,797)</u>	<u>(7)</u>

（接次頁）

(承前頁)

代 碼		109 年度		108 年度	
		金 額	%	金 額	%
8200	本年度淨利	\$146,368	19	\$120,319	20
8300	其他綜合損益 (附註十七)				
8360	後續可能重分類至損益 之項目				
8361	國外營運機構財務 報表換算之兌換 差額	<u>7,040</u>	<u>1</u>	<u>(3,474)</u>	<u>-</u>
8500	本年度綜合損益總額	<u>\$153,408</u>	<u>20</u>	<u>\$116,845</u>	<u>20</u>
	每股盈餘 (附註二一)				
9710	基 本	<u>\$ 2.94</u>		<u>\$ 2.49</u>	
9810	稀 釋	<u>\$ 2.93</u>		<u>\$ 2.48</u>	

後附之附註係本個體財務報告之一部分。

董事長：黃修權



經理人：石 安



會計主管：李幸娟



望集管理顧問有限公司



民國 109 年 12 月 31 日

單位：新台幣千元

代碼	普通股本	資本公積	保留盈餘 (累積虧損)	其他權益 國外營運機構財務 報表換算之兌換差額	權益總計
A1 108年1月1日餘額	\$ 367,387	\$ 259,230	(\$ 232,259)	(\$ 2,153)	\$ 392,205
D1 108年度淨利	-	-	120,319	-	120,319
D3 108年度稅後其他綜合損益	-	-	-	(3,474)	(3,474)
D5 108年度綜合損益總額	-	-	120,319	(3,474)	116,845
E1 現金增資(附註十七)	120,000	216,000	-	-	336,000
M5 實際取得或處分子公司股權價格與帳面價值差額(附註九)	-	(1,043)	-	-	(1,043)
N1 股份基礎給付交易(附註二二)	8,230	47	-	-	8,277
Z1 108年12月31日餘額	495,617	474,234	(111,940)	(5,627)	852,284
C3 因受領贈與產生者(附註十七)	-	1,800	-	-	1,800
D1 109年度淨利	-	-	146,368	-	146,368
D3 109年度稅後其他綜合損益	-	-	-	7,040	7,040
D5 109年度綜合損益總額	-	-	146,368	7,040	153,408
M5 實際取得或處分子公司股權價格與帳面價值差額(附註九)	-	(92)	-	-	(92)
N1 股份基礎給付交易(附註二二)	4,460	19	-	-	4,479
Z1 109年12月31日餘額	\$ 500,077	\$ 475,961	\$ 34,428	\$ 1,413	\$ 1,011,879

後附之附註係本個體財務報告之一部分。

董事長：黃修權




經理人：石安



會計主管：李幸娟





望隼利技術股份有限公司

個體財務報表

民國 109 及 108 年 1 月 1 日至 12 月 31 日

單位：新台幣千元

代 碼		109 年度	108 年度
	營業活動之現金流量		
A10000	本年度稅前淨利	\$152,065	\$ 80,522
A20010	收益費損項目		
A20100	折舊費用	104,365	66,113
A20200	攤銷費用	4,641	3,828
A20300	預期信用減損損失	13,964	-
A20900	財務成本	9,888	2,837
A21200	利息收入	(620)	(1,195)
A21900	股份基礎給付酬勞成本	19	47
A22400	採用權益法認列之子公司損益份 額	(3,904)	31,351
A22500	處分不動產、廠房及設備損失(利 益)	12	(6)
A23700	存貨跌價及呆滯損失(回升利益)	3,628	(6,805)
A29900	存貨報廢損失	11,457	24,985
A29900	遞延收入攤銷數	(1,439)	(76)
A30000	營業資產及負債之淨變動		
A31130	應收票據	-	3,560
A31150	應收帳款	(115,690)	(61,454)
A31180	其他應收款	(470)	(313)
A31200	存 貨	(45,779)	(59,572)
A31230	預付款項	(8,257)	(8,722)
A31240	其他流動資產	(30)	6
A31990	長期應收款	4,418	272
A32125	合約負債	789	(8,790)
A32130	應付票據	(417)	72
A32150	應付帳款	10,716	(743)
A32180	其他應付款	7,188	11,567
A32230	其他流動負債	293	855
A33000	營運產生之現金流入	146,837	78,339
A33100	收取之利息	870	1,012
A33300	支付之利息	(8,417)	(2,753)
A33500	支付之所得稅	(9,852)	(510)
AAAA	營業活動之淨現金流入	<u>129,438</u>	<u>76,088</u>

(接次頁)

(承前頁)

代 碼		109 年度	108 年度
	投資活動之現金流量		
B01800	取得採用權益法之投資	(\$114,746)	(\$137,965)
B02700	購置不動產、廠房及設備	(190,413)	(293,963)
B02800	處分不動產、廠房及設備價款	76	6
B03700	存出保證金增加	(2,006)	(4,036)
B04500	取得無形資產	(814)	(4,153)
B06500	其他金融資產增加	(31,954)	(15,563)
BBBB	投資活動之淨現金流出	(339,857)	(455,674)
	籌資活動之現金流量		
C00100	短期借款增加	320,000	176,000
C00200	短期借款減少	(360,000)	(201,000)
C01600	舉借長期借款	419,562	109,095
C01700	償還長期借款	(81,531)	(7,742)
C04020	租賃本金償還	(22,712)	(13,554)
C04600	現金增資	-	336,000
C04800	員工執行認股權	4,460	8,230
CCCC	籌資活動之淨現金流入	279,779	407,029
EEEE	現金淨增加	69,360	27,443
E00100	年初現金餘額	82,297	54,854
E00200	年底現金餘額	\$151,657	\$ 82,297

後附之附註係本個體財務報告之一部分。

董事長：黃修權



經理人：石 安



會計主管：李幸娟



望隼科技股份有限公司

個體財務報告附註

民國 109 及 108 年 1 月 1 日至 12 月 31 日

(除另予註明者外，金額以新台幣千元為單位)

一、公司沿革

本公司於 101 年 5 月設立，主要營業項目係為機械設備、光學儀器、精密器械及醫療器材之製造及國際貿易與其他顧問服務等業務。

本個體財務報告係以本公司之功能性貨幣新台幣表達。

二、通過財務報告之日期及程序

本個體財務報告於 110 年 3 月 15 日經董事會通過。

三、新發布及修訂準則及解釋之適用

- (一) 首次適用金融監督管理委員會（以下稱「金管會」）認可並發布生效之國際財務報導準則（IFRS）、國際會計準則（IAS）、解釋（IFRIC）及解釋公告（SIC）（以下稱「IFRSs」）

適用金管會認可並發佈生效之 IFRSs 將不致造成本公司會計政策之重大變動。

- (二) 110 年適用之金管會認可之 IFRSs

<u>新發布／修正／修訂準則及解釋</u>	<u>國際會計準則理事會（IASB）發布之生效日</u>
IFRS 4 之修正「適用 IFRS 9 之暫時豁免之展延」	發布日起生效
IFRS 9、IAS 39、IFRS 7、IFRS 4 及 IFRS 16 之修正「利率指標變革—第二階段」	2021 年 1 月 1 日以後開始之年度報導期間生效

截至本個體財務報告經董事會通過日止，本公司仍持續評估其他準則、解釋之修正對財務狀況與財務績效之影響，相關影響待評估完成時予以揭露。

(三) IASB 已發布但尚未經金管會認可並發布生效之 IFRSs

新發布／修正／修訂準則及解釋	IASB 發布之生效日 (註 1)
「2018~2020 週期之年度改善」	2022 年 1 月 1 日 (註 2)
IFRS 3 之修正「更新對觀念架構之索引」	2022 年 1 月 1 日 (註 3)
IFRS 10 及 IAS 28 之修正「投資者與其關聯企業或合資間之資產出售或投入」	未 定
IFRS 17「保險合約」	2023 年 1 月 1 日
IFRS 17 之修正	2023 年 1 月 1 日
IAS 1 之修正「負債分類為流動或非流動」	2023 年 1 月 1 日
IAS 1 之修正「會計政策之揭露」	2023 年 1 月 1 日 (註 6)
IAS 8 之修正「會計估計之定義」	2023 年 1 月 1 日 (註 7)
IAS 16 之修正「不動產、廠房及設備：達到預定使用狀態前之價款」	2022 年 1 月 1 日 (註 4)
IAS 37 之修正「虧損性合約－履行合約之成本」	2022 年 1 月 1 日 (註 5)

註 1：除另註明外，上述新發布／修正／修訂準則或解釋係於各該日期以後開始之年度報導期間生效。

註 2：IFRS 9 之修正適用於 2022 年 1 月 1 日以後開始之年度報導期間所發生之金融負債之交換或條款修改；IAS 41「農業」之修正適用於 2022 年 1 月 1 日以後開始之年度報導期間之公允價值衡量；IFRS 1「首次採用 IFRSs」之修正係追溯適用於 2022 年 1 月 1 日以後開始之年度報導期間。

註 3：收購日在年度報導期間開始於 2022 年 1 月 1 日以後之企業合併適用此項修正。

註 4：於 2021 年 1 月 1 日以後始達管理階層預期運作方式之必要地點及狀態之廠房、不動產及設備適用此項修正。

註 5：於 2022 年 1 月 1 日尚未履行所有義務之合約適用此項修正。

註 6：於 2023 年 1 月 1 日以後開始之年度報導期間推延適用此項修正。

註 7：於 2023 年 1 月 1 日以後開始之年度報導期間所發生之會計估計變動及會計政策變動適用此項修正。

截至本個體財務報告經董事會通過日止，本公司仍持續評估其他準則、解釋之修正對財務狀況與財務績效之影響，相關影響待評估完成時予以揭露。

四、重大會計政策之彙總說明

(一) 遵循聲明

本個體財務報告係依照證券發行人財務報告編製準則編製。

(二) 編製基礎

除按公允價值衡量之金融工具外，本個體財務報告依歷史成本基礎編製。

公允價值衡量依照相關輸入值之可觀察程度及重要性分為第 1 等級至第 3 等級：

1. 第 1 等級輸入值：係指於衡量日可取得之相同資產或負債於活絡市場之報價（未經調整）。
2. 第 2 等級輸入值：係指除第 1 等級之報價外，資產或負債直接（亦即價格）或間接（亦即由價格推導而得）之可觀察輸入值。
3. 第 3 等級輸入值：係指資產或負債之不可觀察之輸入值。

本公司於編製個體財務報告時，對投資子公司係採權益法處理。為使本個體財務報告之本年度損益、其他綜合損益及權益與本公司合併財務報告中歸屬於本公司業主之本年度損益、其他綜合損益及權益相同，個體基礎與合併基礎下若干會計處理差異係調整採用權益法之投資、採用權益法之子公司損益份額及採用權益法之子公司其他綜合損益份額暨相關權益項目。

(三) 資產與負債區分流動與非流動之標準

流動資產包括：

1. 主要為交易目的而持有之資產；
2. 預期於資產負債表日後 12 個月內實現之資產；及
3. 現金（但不包括於資產負債表日後逾 12 個月用以交換或清償負債而受到限制者）。

流動負債包括：

1. 主要為交易目的而持有之負債；
2. 於資產負債表日後 12 個月內到期清償之負債，以及
3. 不能無條件將清償期限遞延至資產負債表日後至少 12 個月之負債。

非屬上述流動資產或流動負債者，係分類為非流動資產或非流動負債。

(四) 外 幣

本公司編製財務報告時，以本公司功能性貨幣以外之貨幣（外幣）交易者，依交易日匯率換算為功能性貨幣記錄。

外幣貨幣性項目於每一資產負債表日以收盤匯率換算。因交割貨幣性項目或換算貨幣性項目產生之兌換差額，於發生當年度認列於損益。

以公允價值衡量之外幣非貨幣性項目係以決定公允價值當日之匯率換算，所產生之兌換差額列為當年度損益，惟屬公允價值變動認列於其他綜合損益者，其產生之兌換差額列於其他綜合損益。

以歷史成本衡量之外幣非貨幣性項目係以交易日之匯率換算，不再重新換算。

於編製個體財務報告時，本公司國外營運機構（包含營運所在國家或使用之貨幣與本公司不同之子公司）之資產及負債以每一資產負債表日匯率換算為新台幣，收益及費損項目係以當年度平均匯率換算，所產生之兌換差額列於其他綜合損益。

(五) 存 貨

存貨包括原料、物料、在製品、半成品及製成品。存貨係以成本與淨變現價值孰低衡量，比較成本與淨變現價值時係以個別項目為基礎。淨變現價值係指在正常情況下之估計售價減除至完工尚需投入之估計成本及完成出售所需之估計成本後之餘額。存貨成本之計算係採加權平均法。

(六) 投資子公司

本公司採用權益法處理對子公司之投資。子公司係指本公司具有控制之個體。

權益法下，投資原始依成本認列，取得日後帳面金額係隨本公司所享有之子公司損益及其他綜合損益份額與利潤分配而增減。此外，針對本公司可享有子公司其他權益之變動係按持股比例認列。

當本公司對子公司所有權權益之變動未導致喪失控制者，係作為權益交易處理。投資帳面金額與所支付或收取對價之公允價值間之差額，係直接認列為權益。

當本公司對子公司之損失份額等於或超過其在該子公司之權益（包括權益法下子公司之帳面金額及實質上屬於本公司對該子公司淨投資組成部分之其他長期權益）時，係繼續按持股比例認列損失。

本公司評估減損時，係以財務報告整體考量現金產生單位並比較其可回收金額與帳面金額。嗣後若資產可回收金額增加時，將減損損失之迴轉認列為利益，惟資產於減損損失迴轉後之帳面金額，不得超過該項資產在未認列減損損失之情況下，減除應提列攤銷後之帳面金額。歸屬於商譽之減損損失不得於後續期間迴轉。

本公司與子公司之順流交易未實現損益於個體財務報告予以銷除。本公司與子公司之逆流及側流交易所產生之損益，僅在與本公司對子公司權益無關之範圍內，認列於個體財務報告。

(七) 不動產、廠房及設備

不動產、廠房及設備係以成本認列，後續以成本減除累計折舊後之金額衡量。

建造中之不動產、廠房及設備係以成本認列，成本包括專業服務費用及符合資本化條件之借款成本，該等資產於完工並達預期使用狀態時，分類至不動產、廠房及設備之適當類別並開始提列折舊。

不動產、廠房及設備於耐用年限內按直線基礎提列折舊，對於每一重大部分單獨提列折舊。本公司至少於每一年度結束日對估計耐用年限、殘值及折舊方法進行檢視，並推延適用會計估計變動之影響。

不動產、廠房及設備除列時，淨處分價款與該資產帳面金額間之差額係認列於當年度損益。

(八) 無形資產

單獨取得之有限耐用年限無形資產原始以成本衡量，後續係以成本減除累計攤銷後之金額衡量。無形資產於耐用年限內按直線基礎進行攤銷，並且至少於每一年度結束日對估計耐用年限、殘值及攤銷方法進行檢視，並推延適用會計估計變動之影響。

無形資產除列時，淨處分價款與該資產帳面金額間之差額認列於當年度損益。

(九) 不動產、廠房及設備、使用權資產及無形資產之減損

本公司於每一資產負債表日評估是否有任何跡象顯示不動產、廠房及設備、使用權資產及無形資產可能已減損，若有任一減損跡象存在，則估計該資產之可回收金額。倘無法估計個別資產之可回收金額，本公司估計該資產所屬現金產生單位之可回收金額，共用資產係依合理一致基礎分攤至個別現金產生單位。

可回收金額為公允價值減出售成本與其使用價值之較高者，個別資產或現金產生單位之可回收金額若低於其帳面金額時，將該資產或現金產生單位之帳面金額調減至其可回收金額，減損損失係認列於損益。

當減損損失於後續迴轉時，該資產或現金產生單位之帳面金額調增至修訂後之可回收金額，惟增加後之帳面金額以不超過該資產或現金產生單位若未於以前年度認列減損損失時所決定之帳面金額（減除攤銷或折舊）。減損損失之迴轉係認列於損益。

(十) 金融工具

金融資產與金融負債於本公司成為該工具合約條款之一方時認列於個體資產負債表。

原始認列金融資產與金融負債時，若金融資產或金融負債非屬透過損益按公允價值衡量者，係按公允價值加計直接可歸屬於取得或發行金融資產或金融負債之交易成本衡量。直接可歸屬於取得或發行透過損益按公允價值衡量之金融資產或金融負債之交易成本，則立即認列為損益。

1. 金融資產

金融資產之慣例交易係採交易日會計認列及除列。

(1) 衡量種類

本公司所持有之金融資產種類為按攤銷後成本衡量之金融資產。

按攤銷後成本衡量之金融資產

本公司投資金融資產若同時符合下列兩條件，則分類為按攤銷後成本衡量之金融資產：

- A. 係於某經營模式下持有，該模式之目的係持有金融資產以收取合約現金流量；及
- B. 合約條款產生特定日期之現金流量，該等現金流量完全為支付本金及流通在外本金金額之利息。

按攤銷後成本衡量之金融資產（包括現金、應收帳款、其他應收款、存出保證金、其他金融資產—非流動及長期應收款）於原始認列後，係以有效利息法決定之總帳面金額減除任何減損損失之攤銷後成本衡量，任何外幣兌換損益則認列於損益。

除下列兩種情況外，利息收入係以有效利率乘以金融資產總帳面金額計算：

- A. 購入或創始之信用減損金融資產，利息收入係以信用調整後有效利率乘以金融資產攤銷後成本計算。

B. 非屬購入或創始之信用減損，但後續變成信用減損之金融資產，應自信用減損後之次一報導期間起以有效利率乘以金融資產按攤銷後成本計算利息收入。

信用減損金融資產係指發行人或債務人已發生重大財務困難、違約、債務人很有可能聲請破產或其他財務重整或由於財務困難而使金融資產之活絡市場消失。

(2) 金融資產之減損

本公司於每一資產負債表日按預期信用損失評估按攤銷後成本衡量之金融資產（含應收帳款）之減損損失。

應收帳款按存續期間預期信用損失認列備抵損失。其他金融資產係先評估自原始認列後信用風險是否顯著增加，若未顯著增加，則按 12 個月預期信用損失認列備抵損失，若已顯著增加，則按存續期間預期信用損失認列備抵損失。

預期信用損失係以發生違約之風險作為權重之加權平均信用損失。12 個月預期信用損失係代表金融工具於報導日後 12 個月內可能違約事項所產生之預期信用損失，存續期間預期信用損失則代表金融工具於預期存續期間所有可能違約事項產生之預期信用損失。

本公司為內部信用風險管理目的，在不考量所持有擔保品之前提下，判定下列情況代表金融資產已發生違約：

- A. 有內部或外部資訊顯示債務人已不可能清償債務。
- B. 逾期超過 180 天，除非有合理且可佐證之資訊顯示延後之違約基準更為適當。

所有金融資產之減損損失係藉由備抵帳戶調降其帳面金額。

(3) 金融資產之除列

本公司僅於對來自金融資產現金流量之合約權利失效，或已移轉金融資產且該資產所有權之幾乎所有風險及報酬已移轉予其他企業時，始將金融資產除列。

按攤銷後成本衡量之金融資產整體除列時，其帳面金額與所收取對價間之差額係認列於損益。

2. 權益工具

本公司發行之權益工具係以取得之價款扣除直接發行成本後之金額認列。

3. 金融負債

(1) 後續衡量

本公司所持有之金融負債係以有效利息法按攤銷後成本衡量。

(2) 金融負債之除列

除列金融負債時，其帳面金額與所支付對價（包含任何所移轉之非現金資產或承擔之負債）間之差額認列為損益。

(十一) 收入認列

本公司於客戶合約辨認履約義務後，將交易價格分攤至各履約義務，並於滿足各履約義務時認列收入。

1. 商品銷貨收入

商品銷貨係於本公司將所承諾之貨物移轉予客戶而滿足履約義務時認列收入。商品銷售之預收款項，於本公司滿足履約義務前係認列為合約負債。

銷貨收入係按本公司與客戶所協議交易對價（考量商業折扣及數量折扣後）之公允價值衡量；已收到之貨款若預期將因為折扣或其他折讓而退還予客戶，則認列為退款負債。移轉商品與收取對價之時間間隔在 1 年以內之合約，其重大財務組成部分不予調整交易價格。

2. 勞務收入

勞務收入係於勞務提供時予以認列，由於移轉勞務時點與收取對價之時間間隔未超過 1 年，其重大財務組成部分不予調整交易價格。

(十二) 租賃

本公司於合約成立日評估合約是否係屬（或包含）租賃。

本公司為承租人

除適用認列豁免之低價值標的資產租賃及短期租賃之租賃給付係按直線基礎於租賃期間內認列為費用，其他租賃皆於租賃開始日認列使用權資產及租賃負債。

使用權資產原始按成本（包含租賃負債之原始衡量金額）衡量，後續按成本減除累計折舊後之金額衡量，並調整租賃負債之再衡量數。使用權資產係單獨表達於個體資產負債表。

使用權資產採直線基礎自租賃開始日起至耐用年限屆滿時或租賃期間屆滿時兩者之較早者提列折舊。

租賃負債原始按租賃給付（固定給付數）之現值衡量。若租賃隱含利率容易確定，租賃給付使用該利率折現。若該利率並非容易確定，則使用承租人增額借款利率。

後續，租賃負債採有效利息法按攤銷後成本基礎衡量，且利息費用係於租賃期間分攤。若租賃期間之評估或用於決定租賃給付之指數或費率變動導致未來租賃給付有變動，本公司再衡量租賃負債，並相對調整使用權資產，惟若使用權資產之帳面金額已減至零，則剩餘之再衡量金額認列於損益中。租賃負債係單獨表達於個體資產負債表。

(十三) 政府補助

政府補助僅於可合理確信本公司將遵循政府補助所附加之條件，且將可收到該項補助時，使予以認列。

與收益有關之政府補助係於其意圖補償之相關成本於本公司認列為費用之期間內，按有系統之基礎認列於其他收入。

若政府補助係用於補償已發生之費用減損損失，或係以給與本公司立即財務支援為目的且無未來相關成本，則於可收取之期間認列於損益。

本公司所取得低於市場利率之政府補助優惠貸款，其收取之貸款金額與依當時市場利率計算之貸款公允價值兩者間之差額係認列為政府補助。

(十四) 員工福利

1. 短期員工福利

短期員工福利相關負債係以換取員工服務而預期支付之非折現金額衡量。

2. 退職後福利

確定提撥退休計畫之退休金係於員工提供服務之期間將應提撥之退休金數額認列為當年度費用。

(十五) 股份基礎給付協議

本公司給與員工之員工認股權係按給與日權益工具之公允價值及預期既得之最佳估計數量，於既得期間內以直線基礎認列費用，並同時調整資本公積－員工認股權。若其於給與日立即既得，係於給與日全數認列費用。

本公司於每一資產負債表日修正預期既得之員工認股權估計數量。若有修正原估計數量，其影響數係認列為損益，使累計費用反映修正之估計數，並相對調整資本公積－員工認股權。

(十六) 所得稅

所得稅費用係當期所得稅及遞延所得稅之總和。

1. 當期所得稅

本公司依所得稅申報轄區所制定之法規決定當期所得，據以計算應付之所得稅。

依我國所得稅法規定計算之未分配盈餘加徵所得稅，係於股東會決議年度認列。

以前年度應付所得稅之調整，列入當期所得稅。

2. 遞延所得稅

遞延所得稅係依資產及負債帳面金額與計算課稅所得之課稅基礎二者所產生之暫時性差異計算。

遞延所得稅負債一般係就所有應課稅暫時性差異予以認列，而遞延所得稅資產則於很有可能具有課稅所得以供可減除暫時性差異及虧損扣抵所產生之所得稅抵減使用時認列。

遞延所得稅資產之帳面金額於每一資產負債表日予以重新檢視，並針對已不再很有可能具有足夠之課稅所得以供其回收所有或部分資產者，調減帳面金額。原未認列為遞延所得稅資產者，亦於每一資產負債表日予以重新檢視，並在未來很有可能產生課稅所得以供其回收所有或部分資產者，調增帳面金額。

遞延所得稅資產及負債係以預期負債清償或資產實現當年度之稅率衡量，該稅率係以資產負債表日已立法或已實質性立法之稅率及稅法為基礎，遞延所得稅負債及資產之衡量係反映企業於資產負債表日預期回收或清償其資產及負債帳面金額之方式所產生之租稅後果。

3. 本年度之當期及遞延所得稅

當期及遞延所得稅係認列於損益，惟與認列於其他綜合損益或直接計入權益之項目相關之當期及遞延所得稅係分別認列於其他綜合損益或直接計入權益。

五、重大會計判斷、估計及假設不確定性之主要來源

本公司於採用會計政策時，對於不易自其他來源取得相關資訊者，管理階層必須基於歷史經驗及其他攸關之因素作出相關之判斷、估計及假設，實際結果可能與估計有所不同。

本公司將新型冠狀病毒肺炎疫情造成之經濟影響納入重大會計估計之考量，管理階層將對估計與基本假設持續檢視，若估計之修正僅

影響當年度，則於修正當年度認列；若會計估計之修正同時影響當年度及未來期間，則於修正當年度及未來期間認列。

估計及假設不確定性之主要來源

(一) 存貨之評價

存貨係以成本與淨變現價值孰低評價，本公司必須運用判斷及估計以決定財務報導期間結束日存貨之淨變現價值，存貨淨變現價值主要係依未來產品售價為估計基礎，是以可能產生重大變動。

(二) 所得稅

遞延所得稅資產之可實現性主要視未來能否有足夠之獲利或應課稅暫時性差異而定，若未來實際產生之獲利少於預期，可能會產生遞延所得稅資產之迴轉，該等迴轉係於發生期間認列為所得稅。

六、現金

	<u>109年12月31日</u>	<u>108年12月31日</u>
週轉金	\$ 149	\$ 145
銀行支票及活期存款	<u>151,508</u>	<u>82,152</u>
	<u>\$151,657</u>	<u>\$ 82,297</u>

七、應收帳款及長期應收款

	<u>109年12月31日</u>	<u>108年12月31日</u>
應收帳款		
按攤銷後成本衡量之總帳面金額	\$324,235	\$208,545
減：備抵損失	<u>13,964</u>	<u>-</u>
	<u>\$310,271</u>	<u>\$208,545</u>
長期應收款		
因營業而發生	\$ -	\$ 4,487
減：未實現利息收入	<u>-</u>	<u>351</u>
	<u>\$ -</u>	<u>\$ 4,136</u>

(一) 應收帳款

本公司按存續期間預期信用損失認列應收帳款之備抵損失。存續期間預期信用損失係使用準備矩陣計算，考量客戶過

去收款經驗、超過授信期間之延遲付款增加情形。若有證據顯示交易對方面臨嚴重財務困難且本公司無法合理預期可回收金額，例如交易對方正進行清算或債款已逾期則依照內部明定之收款異常管理政策辦理，本公司直接沖銷相關應收帳款，惟仍會持續追索活動，因追索回收之金額則認列於損益。

本公司持續監控收款狀況以確保逾期款項之回收已採取適當行動，此外，本公司於資產負債日會逐一複核應收款項之可回收金額以確保無法回收之應收帳款已提列適當備抵損失。

本公司依準備矩陣衡量應收帳款之備抵損失如下：

109年12月31日

預期信用損失率(%)	逾期					交易對象		合計
	未逾期	1~30天	31~120天	121~360天	超過360天	期已違約	對象有跡象	
	-	2	2	3	100	100		
總帳面金額	\$ 275,645	\$ 1,087	\$ 34,315	\$ -	\$ 178	\$ 13,010	\$ 324,235	
備抵損失(存續期間預期信用損失)	-	(22)	(754)	-	(178)	(13,010)	(13,964)	
攤銷後成本	<u>\$ 275,645</u>	<u>\$ 1,065</u>	<u>\$ 33,561</u>	<u>\$ -</u>	<u>\$ -</u>	<u>\$ -</u>	<u>\$ 310,271</u>	

108年12月31日

預期信用損失率(%)	逾期					合計
	未逾期	1~30天	31~180天	181~360天	超過360天	
	-	-	-	3	100	
總帳面金額	\$ 202,371	\$ 5,272	\$ 902	\$ -	\$ -	\$ 208,545
備抵損失(存續期間預期信用損失)	-	-	-	-	-	-
攤銷後成本	<u>\$ 202,371</u>	<u>\$ 5,272</u>	<u>\$ 902</u>	<u>\$ -</u>	<u>\$ -</u>	<u>\$ 208,545</u>

(二) 長期應收款

長期應收款係專案銷售，採有效利息法計算之攤銷後成本衡量，該等應收帳款預計於110年陸續收回。截至108年12月31日止並無備抵損失餘額。

八、存貨

	<u>109年12月31日</u>	<u>108年12月31日</u>
在製品	\$ 17,191	\$ 10,582
物料	16,167	11,385

(接次頁)

(承前頁)

	<u>109年12月31日</u>	<u>108年12月31日</u>
原料	\$ 20,708	\$ 14,579
半成品	1,190	831
製成品	<u>89,429</u>	<u>76,614</u>
	<u>\$144,685</u>	<u>\$113,991</u>

營業成本組成項目如下：

	<u>109年度</u>	<u>108年度</u>
銷貨成本	\$477,532	\$358,099
存貨跌價及呆滯損失(回升利益)	3,628	(6,805)
出售下腳及廢料收入	(3,277)	(3,057)
存貨報廢損失	11,457	24,985
勞務成本	<u>13,887</u>	<u>15,799</u>
	<u>\$503,227</u>	<u>\$389,021</u>

九、採用權益法之投資

本公司採用權益法之投資為投資子公司，明細如下：

	<u>109年12月31日</u>	<u>108年12月31日</u>
Green Wealth Investments Limited (Green Wealth)	<u>\$300,319</u>	<u>\$174,721</u>

本公司於資產負債表日對子公司之所有權權益及表決權百分比如下：

	<u>109年12月31日</u>	<u>108年12月31日</u>
Green Wealth	100%	100%

105年3月本公司於薩摩亞投資成立 Green Wealth，持股比例100%，該公司主要從事投資業務，於109年7月增資114,746千元，截至109年12月31日止，本公司對 Green Wealth 之累積投資金額為343,412千元。

109及108年度子公司 Green Wealth 未按持股比例認購其子公司江蘇視准醫療器械有限公司之現金增資，此交易並未改變 Green Wealth 對江蘇視准之控制，視為權益交易處理，其股權價格與取得股

權淨值之差額調整資本公積－實際取得或處分子公司股權價格與帳面價值差額，分別調減 92 千元及調減 1,043 千元。

109 及 108 年度採用權益法認列之子公司損益份額及其他綜合損益，係依據同期間經會計師查核之財務報表認列。

十、不動產、廠房及設備

109 年度

成本	機器設備	模具設備	運輸設備	辦公設備	租賃改良	其他設備	未完工程		合計
							及待驗設備		
109年1月1日餘額	\$ 382,104	\$ 32,096	\$ 2,120	\$ 4,367	\$ 51,431	\$ 7,094	\$ 138,553		\$ 617,765
增添	70,699	3,694	2,859	1,296	75,997	3,345	23,199		181,089
處分	-	-	(171)	-	-	-	-		(171)
109年12月31日餘額	<u>452,803</u>	<u>35,790</u>	<u>4,808</u>	<u>5,663</u>	<u>127,428</u>	<u>10,439</u>	<u>161,752</u>		<u>798,683</u>
累計折舊									
109年1月1日餘額	144,786	19,762	973	2,460	22,153	4,062	-		194,196
折舊費用	58,879	8,692	384	936	8,236	1,641	-		78,768
處分	-	-	(83)	-	-	-	-		(83)
109年12月31日餘額	<u>203,665</u>	<u>28,454</u>	<u>1,274</u>	<u>3,396</u>	<u>30,389</u>	<u>5,703</u>	<u>-</u>		<u>272,881</u>
109年12月31日淨額	<u>\$ 249,138</u>	<u>\$ 7,336</u>	<u>\$ 3,534</u>	<u>\$ 2,267</u>	<u>\$ 97,039</u>	<u>\$ 4,736</u>	<u>\$ 161,752</u>		<u>\$ 525,802</u>

108 年度

成本	機器設備	模具設備	運輸設備	辦公設備	租賃改良	其他設備	未完工程		合計
							及待驗設備		
108年1月1日餘額	\$ 249,012	\$ 19,743	\$ 2,120	\$ 2,567	\$ 42,054	\$ 4,336	\$ 14,838		\$ 334,670
增添	135,068	12,353	-	1,800	9,377	2,758	123,715		285,071
處分	(1,976)	-	-	-	-	-	-		(1,976)
108年12月31日餘額	<u>382,104</u>	<u>32,096</u>	<u>2,120</u>	<u>4,367</u>	<u>51,431</u>	<u>7,094</u>	<u>138,553</u>		<u>617,765</u>
累計折舊									
108年1月1日餘額	103,725	16,313	682	2,128	18,147	3,494	-		144,489
折舊費用	43,037	3,449	291	332	4,006	568	-		51,683
處分	(1,976)	-	-	-	-	-	-		(1,976)
108年12月31日餘額	<u>144,786</u>	<u>19,762</u>	<u>973</u>	<u>2,460</u>	<u>22,153</u>	<u>4,062</u>	<u>-</u>		<u>194,196</u>
108年12月31日淨額	<u>\$ 237,318</u>	<u>\$ 12,334</u>	<u>\$ 1,147</u>	<u>\$ 1,907</u>	<u>\$ 29,278</u>	<u>\$ 3,032</u>	<u>\$ 138,553</u>		<u>\$ 423,569</u>

不動產、廠房及設備係以直線基礎按下列耐用年數計提折舊：

機器設備	3 至 6 年
模具設備	2 年
運輸設備	5 年
辦公設備	3 至 6 年
租賃改良	3 至 14 年
其他設備	3 年

本公司設定質抵押作為借款擔保之不動產、廠房及設備金額，請參閱附註二七。

十一、租賃協議

(一) 使用權資產

	<u>109年12月31日</u>	<u>108年12月31日</u>
使用權資產帳面金額		
土地	\$ 3,451	\$ 3,799
建築物	241,726	266,669
機器設備	<u>214</u>	<u>285</u>
	<u>\$245,391</u>	<u>\$270,753</u>
	<u>109年度</u>	<u>108年度</u>
使用權資產之增添	<u>\$ 235</u>	<u>\$177,625</u>
使用權資產之折舊費用		
土地	\$ 348	\$ -
建築物	25,178	14,359
機器設備	<u>71</u>	<u>71</u>
	<u>\$ 25,597</u>	<u>\$ 14,430</u>

除以上所列增添及認列折舊費用外，本公司之使用權資產於109及108年度並未發生重大轉租及減損情形。

(二) 租賃負債

	<u>109年12月31日</u>	<u>108年12月31日</u>
租賃負債帳面金額		
流動	<u>\$ 23,340</u>	<u>\$ 22,674</u>
非流動	<u>\$225,811</u>	<u>\$248,954</u>

租賃負債之折現率(%)區間如下：

	<u>109年12月31日</u>	<u>108年12月31日</u>
土地	1.605	1.605
建築物	1.333~1.605	1.333~1.605
機器設備	1.333	1.333

(三) 重要承租活動及條款

營業租賃係本公司承租辦公室、廠房、機器設備及車位等，租賃期間陸續至123年8月底前到期。於租賃期間終止時，本

公司對所租賃之使用權資產並無優惠承購權，並約定未經出租人同意，本公司不得將租賃標的之全部或一部轉租或轉讓。

(四) 其他租賃資訊

	109 年度	108 年度
短期及低價值租賃費用	<u>\$ 238</u>	<u>\$ 1,541</u>
所有租賃協議之現金流出總額（包含短期租賃）	(<u>\$26,793</u>)	(<u>\$16,677</u>)

本公司選擇對符合短期租賃之車位租賃及符合低價值資產租賃之其他設備等租賃適用認列之豁免，不對該等租賃認列相關使用權資產及租賃負債。

十二、其他無形資產淨額

	109 年 12 月 31 日	108 年 12 月 31 日
電腦軟體	\$ 1,286	\$ 2,709
醫療器材許可證	<u>7,715</u>	<u>8,844</u>
	<u>\$ 9,001</u>	<u>\$11,553</u>

109 年度

成	電 腦 軟 體	醫 療 器 材 許 可 證	合 計
本			
109 年 1 月 1 日餘額	\$ 13,045	\$ 11,058	\$ 24,103
增 添	<u>814</u>	<u>1,275</u>	<u>2,089</u>
109 年 12 月 31 日餘額	<u>13,859</u>	<u>12,333</u>	<u>26,192</u>
累 計 攤 銷			
109 年 1 月 1 日餘額	10,336	2,214	12,550
攤銷費用	<u>2,237</u>	<u>2,404</u>	<u>4,641</u>
109 年 12 月 31 日餘額	<u>12,573</u>	<u>4,618</u>	<u>17,191</u>
109 年 12 月 31 日淨額	<u>\$ 1,286</u>	<u>\$ 7,715</u>	<u>\$ 9,001</u>

108 年度

成 本	醫療器材		計
	電腦軟體	許可證	
108 年 1 月 1 日餘額	\$ 11,670	\$ 8,280	\$ 19,950
增 添	<u>1,375</u>	<u>2,778</u>	<u>4,153</u>
108 年 12 月 31 日餘額	<u>13,045</u>	<u>11,058</u>	<u>24,103</u>
累 計 攤 銷			
108 年 1 月 1 日餘額	8,164	558	8,722
攤銷費用	<u>2,172</u>	<u>1,656</u>	<u>3,828</u>
108 年 12 月 31 日餘額	<u>10,336</u>	<u>2,214</u>	<u>12,550</u>
108 年 12 月 31 日淨額	<u>\$ 2,709</u>	<u>\$ 8,844</u>	<u>\$ 11,553</u>

上述有限耐用年限無形資產係以直線基礎按下列耐用年數計提攤銷費用：

電腦軟體	1 至 3 年
醫療器材許可證	5 年

十三、借 款

(一) 短期借款

	109 年 12 月 31 日	108 年 12 月 31 日
銀行信用借款	<u>\$ 20,000</u>	<u>\$ 60,000</u>
年利率 (%)	1.1	1.385~1.4

(二) 長期借款

	109 年 12 月 31 日	108 年 12 月 31 日
信用借款		
陸續於 116 年 11 月前到期，109 年及 108 年 12 月 31 日		
年利率分別為 0% ~1.806% 及 0.1% ~0.2%	\$ 166,629	\$ 69,095

(接次頁)

(承前頁)

	<u>109年12月31日</u>	<u>108年12月31日</u>
擔保借款		
陸續於116年11月 到期，109年及 108年12月31日 年利率分別為 0.01%~1.45%及 1.88%	\$272,755	\$ 32,258
	439,384	101,353
減：一年內到期部分	60,576	15,484
減：列為遞延收入(附註 二三)	8,109	3,720
	<u>\$370,699</u>	<u>\$ 82,149</u>

本公司與兆豐銀行及新光銀行簽訂借款合同規定，本公司經會計師查核簽證之年度合併財務報告之相關財務比率及金額應符合一定比率。前述規定每年受檢一次，本公司109及108年度合併財務報告未違反上述規定。

本公司為長期借款連帶保證情形及提供之擔保品，參閱附註二六及二七。

十四、應付票據及應付帳款

	<u>109年12月31日</u>	<u>108年12月31日</u>
應付票據—因營業而發生	\$ 95	\$ 512
應付帳款	\$36,173	\$25,457

本公司訂有財務風險管理政策，以確保所有應付款於預先約定之信用期限內償還。

十五、其他應付款

	<u>109年12月31日</u>	<u>108年12月31日</u>
應付獎金	\$ 23,777	\$ 21,174
應付薪資	12,375	11,018
應付設備款	14,727	2,685
應付佣金	5,471	8,770
應付員工及董監事酬勞	3,500	-
其 他	14,188	11,129
	<u>\$74,038</u>	<u>\$54,776</u>

十六、退職後福利計畫

本公司所適用「勞工退休金條例」之退休金制度，係屬政府管理之確定提撥退休計畫，依員工每月薪資 6% 提撥退休金至勞工保險局之個人專戶。

十七、權益

(一) 普通股股本

	109 年 12 月 31 日	108 年 12 月 31 日
額定股數 (千股)	<u>80,000</u>	<u>50,000</u>
額定股本	<u>\$800,000</u>	<u>\$500,000</u>
已發行且已收足股款之 股數 (千股)	<u>50,008</u>	<u>49,562</u>
已發行股本	<u>\$500,077</u>	<u>\$495,617</u>

109 年度本公司因員工執行認股權而發行 446 千股。108 年度本公司辦理現金增資發行新股 12,000 千股及員工執行認股權而發行 823 千股。

107 年 12 月本公司董事會決議辦理現金增資發行普通股 12,000 千股，以 108 年 1 月 15 日為增資基準日，以每股 28 元溢價發行，發行價格與面額差額 216,000 千元列入資本公積－發行股票溢價項下。

上述現金增資依公司法規定保留發行總額 10% 由員工認購，依 IFRS 2「股份基礎給付」規定，於給與日認列薪資費用及資本公積－員工認股權，惟該次現金增資認股價格遠大於每股淨值，且認股權憑證存續期間短，是以管理階層評估，無需認列員工酬勞成本。

(二) 資本公積

	<u>109 年 12 月 31 日</u>	<u>108 年 12 月 31 日</u>
<u>得用以彌補虧損、發放現金或撥充股本 (註 1)</u>		
股票發行溢價	\$468,800	\$468,800
因受領贈與產生 (註 2)	1,800	-
實際取得或處分子公司 股權價格與帳面價值 差額	2,245	2,337
<u>僅得用以彌補虧損 員工認股權執行</u>	3,116	2,003
<u>不得作為任何用途 員工認股權</u>	-	1,094
	<u>\$475,961</u>	<u>\$474,234</u>

註 1：此類資本公積得用以彌補虧損，亦得於公司無虧損時，用以發放現金或撥充股本。

註 2：係本公司受領董事長捐贈資產。

(三) 保留盈餘及股利政策

依本公司章程規定，年度總決算如有盈餘，應先繳納稅捐及彌補以往虧損後分配如下：

1. 提列 10% 為法定盈餘公積，法定盈餘公積已達本公司資本總額時，不在此限。
2. 依主管機關規定提列或迴轉特別盈餘公積。
3. 其餘加計以前年度累積未分配盈餘後，作為可供分配之盈餘，由董事會擬具盈餘分配案，提請股東會決議後分派之。

法定盈餘公積得用以彌補虧損，在公司無虧損時，法定盈餘公積超過實收股本總額 25% 之部分除得撥充股本外，尚得以現金分配。

本公司於 109 年 6 月及 108 年 4 月舉行股東常會，決議通過 108 及 107 年度虧損撥補案。

本公司 110 年 3 月董事會擬議 109 年度盈虧撥補案如下：

	<u>盈 虧 撥 補 案</u>
彌補虧損	\$111,940
法定盈餘公積	3,443

有關 109 年度之盈虧撥補案尚待預計於 110 年 4 月召開之股東常會決議。

(四) 其他權益項目

國外營運機構財務報表換算之兌換差額：

	<u>109 年度</u>	<u>108 年度</u>
年初餘額	(\$ 5,627)	(\$ 2,153)
換算國外營運機構淨資產所產生之兌換差額	<u>7,040</u>	<u>(3,474)</u>
年底餘額	<u>\$ 1,413</u>	<u>(\$ 5,627)</u>

十八、收 入

	<u>109 年度</u>	<u>108 年度</u>
客戶合約收入		
商品銷貨收入	\$756,407	\$574,222
勞務收入	14,876	17,818
其 他	<u>3,211</u>	<u>1,326</u>
	<u>\$774,494</u>	<u>\$593,366</u>

(一) 客戶合約說明參閱附註四。

(二) 合約餘額

	<u>109 年 12 月 31 日</u>	<u>108 年 12 月 31 日</u>	<u>108 年 1 月 1 日</u>
應收票據及帳款	<u>\$310,271</u>	<u>\$208,545</u>	<u>\$147,155</u>
合約負債			
商品銷貨	<u>\$ 5,471</u>	<u>\$ 4,682</u>	<u>\$ 13,472</u>

合約負債之變動主要係來自滿足履約義務之時點與客戶付款時點之差異，109 及 108 年度並無其他重大變動。

來自年初合約負債於本年度認列為收入之金額如下：

	<u>109 年度</u>	<u>108 年度</u>
來自年初合約負債		
商品銷貨	<u>\$ 4,682</u>	<u>\$ 13,472</u>

(三) 客戶合約收入之細分

109 年度

收 入 類 型	報 導 部 門		計
	隱 形 眼 鏡 — 注 模 片 其	他 合	
商品銷貨收入	\$ 756,407	\$ -	\$ 756,407
勞務收入	-	14,876	14,876
其他營業收入	-	<u>3,211</u>	<u>3,211</u>
	<u>\$ 756,407</u>	<u>\$ 18,087</u>	<u>\$ 774,494</u>

108 年度

收 入 類 型	報 導 部 門		計
	隱 形 眼 鏡 — 注 模 片 其	他 合	
商品銷貨收入	\$ 574,222	\$ -	\$ 574,222
勞務收入	-	17,818	17,818
其他營業收入	-	<u>1,326</u>	<u>1,326</u>
	<u>\$ 574,222</u>	<u>\$ 19,144</u>	<u>\$ 593,366</u>

(四) 部分完成之客戶合約

尚未全部滿足之履約義務受攤之交易價格及預期認列為收入之時點如下，該等金額不包含受限制之變動對價估計金額：

	<u>109 年 12 月 31 日</u>	<u>108 年 12 月 31 日</u>
商品銷貨		
109 年履行	\$ -	\$ 4,682
110 年履行	<u>5,471</u>	-
	<u>\$ 5,471</u>	<u>\$ 4,682</u>

十九、稅前淨利

稅前淨利係包含以下項目：

(一) 利息收入

	109 年度	108 年度
銀行存款	\$ 338	\$ 824
長期應收款	<u>282</u>	<u>371</u>
	<u>\$ 620</u>	<u>\$ 1,195</u>

(二) 其他收入

	109 年度	108 年度
政府補助收入	\$ 1,486	\$ 76
其他	<u>1,978</u>	<u>136</u>
	<u>\$ 3,464</u>	<u>\$ 212</u>

(三) 其他利益及損失

	109 年度	108 年度
外幣兌換淨損失	(\$ 7,303)	(\$ 7,220)
處分不動產、廠房及設備		
利益(損失)	(12)	6
什項支出	<u>(40)</u>	<u>(2,239)</u>
	<u>(\$ 7,355)</u>	<u>(\$ 9,453)</u>

上述外幣兌換淨損失明細如下：

	109 年度	108 年度
外幣兌換利益總額	\$ 8,252	\$ 3,286
外幣兌換損失總額	<u>(15,555)</u>	<u>(10,506)</u>
淨損失	<u>(\$ 7,303)</u>	<u>(\$ 7,220)</u>

(四) 財務成本

	109 年度	108 年度
銀行借款利息	\$ 6,045	\$ 1,233
租賃負債之利息	3,843	1,582
其他利息費用	<u>-</u>	<u>22</u>
	<u>\$ 9,888</u>	<u>\$ 2,837</u>

(五) 折舊及攤銷

	109 年度	108 年度
不動產、廠房及設備	\$ 78,768	\$ 51,683
使用權資產	25,597	14,430
其他無形資產淨額	<u>4,641</u>	<u>3,828</u>
	<u>\$109,006</u>	<u>\$ 69,941</u>
折舊費用依功能別彙總		
營業成本	\$100,989	\$ 63,876
營業費用	<u>3,376</u>	<u>2,237</u>
	<u>\$104,365</u>	<u>\$ 66,113</u>
攤銷費用依功能別彙總		
營業成本	\$ 2,051	\$ 2,035
營業費用	<u>2,590</u>	<u>1,793</u>
	<u>\$ 4,641</u>	<u>\$ 3,828</u>

(六) 員工福利費用

	109 年度	108 年度
短期員工福利		
薪資	\$176,283	\$161,627
勞健保	15,528	13,183
其他	<u>9,960</u>	<u>8,926</u>
	201,771	183,736
退職後福利		
確定提撥計畫	<u>6,613</u>	<u>5,750</u>
	<u>\$208,384</u>	<u>\$189,486</u>
依功能別彙總		
營業成本	\$152,940	\$142,111
營業費用	<u>55,444</u>	<u>47,375</u>
	<u>\$208,384</u>	<u>\$189,486</u>

(七) 員工及董監事酬勞

本公司係以當年度扣除分派員工及董監事酬勞前之稅前淨利分別以 1%~12% 及不高於 1.5% 提撥員工酬勞及董監事酬勞，但公司尚有累積虧損時，應先保留彌補數額，再依前項比例提撥員工酬勞及董監事酬勞。

108 年度產生之稅前淨利應先彌補累積虧損，因此毋須估列員工及董監事酬勞費用。

109 年度估列之員工及董監事酬勞於 110 年 3 月經董事會決議以現金發放如下：

金 額	<u>109 年度</u>
員工酬勞	\$ 3,050
董監事酬勞	450

年度個體財務報告通過發布日後若金額仍有變動，則依會計估計變動處理，於次一年度調整入帳。

二十、所得稅

(一) 認列於損益之所得稅

所得稅費用（利益）之主要組成項目如下：

	<u>109 年度</u>	<u>108 年度</u>
當期所得稅		
本年度產生者	\$ 2,276	\$ 545
以前年度之調整	<u>7,576</u>	<u>29</u>
	<u>9,852</u>	<u>574</u>
遞延所得稅		
本年度產生者	28,139	15,560
以前年度之調整	<u>(32,294)</u>	<u>(55,931)</u>
	<u>(4,155)</u>	<u>(40,371)</u>
	<u>\$ 5,697</u>	<u>(\$ 39,797)</u>

會計所得與所得稅之調節如下：

	<u>109 年度</u>	<u>108 年度</u>
稅前淨利	<u>\$152,065</u>	<u>\$ 80,522</u>
稅前淨利按法定稅率計算之所得稅費用	\$ 30,413	\$ 16,105
永久性差異	2	-
以前年度之調整	<u>(24,718)</u>	<u>(55,902)</u>
	<u>\$ 5,697</u>	<u>(\$ 39,797)</u>

我國於 108 年 7 月經總統公布修正產業創新條例，明訂以 107 年度起之未分配盈餘興建或購置特定資產或技術得列為計

算未分配盈餘之減除項目，本公司計算未分配盈餘稅時，僅將已實際進行再投資之資本支出金額減除。

(二) 遞延所得稅資產及負債

遞延所得稅資產及負債之變動如下：

109 年度

	<u>年 初 餘 額</u>	<u>認 列 於 損 益</u>	<u>年 底 餘 額</u>
<u>遞 延 所 得 稅 資 產</u>			
暫時性差異			
虧損扣抵	\$ 26,041	\$ 3,723	\$ 29,764
存貨跌價及呆滯損失	3,173	725	3,898
權益法認列之國外子公 司損失之份額	9,953	(781)	9,172
其 他	<u>1,204</u>	<u>2,342</u>	<u>3,546</u>
	<u>\$ 40,371</u>	<u>\$ 6,009</u>	<u>\$ 46,380</u>
<u>遞 延 所 得 稅 負 債</u>			
暫時性差異			
其 他	<u>\$ -</u>	<u>\$ 1,854</u>	<u>\$ 1,854</u>

108 年度

	<u>年 初 餘 額</u>	<u>認 列 於 損 益</u>	<u>年 底 餘 額</u>
<u>遞 延 所 得 稅 資 產</u>			
暫時性差異			
虧損扣抵	\$ -	\$ 26,041	\$ 26,041
存貨跌價及呆滯損失	-	3,173	3,173
權益法認列之國外子公 司損失之份額	-	9,953	9,953
其 他	<u>-</u>	<u>1,204</u>	<u>1,204</u>
	<u>\$ -</u>	<u>\$ 40,371</u>	<u>\$ 40,371</u>

(三) 未於資產負債表中認列遞延所得稅資產之未使用虧損抵及未使用投資抵減金額

	<u>109 年 12 月 31 日</u>	<u>108 年 12 月 31 日</u>
虧損扣抵	<u>\$ -</u>	<u>\$ 103,237</u>
投資抵減		
機器設備	<u>\$ 5,685</u>	<u>\$ -</u>

(四) 未使用之投資抵減及虧損扣抵

截至 109 年 12 月 31 日止，本公司投資抵減相關資訊如下：

法令依據	抵減項目	尚未抵減餘額	最後抵減年度
產業創新條例第 10 條之 1	機器設備	\$ 5,685	110

截至 109 年 12 月 31 日止，本公司虧損扣抵相關資訊如下：

尚未扣抵餘額	最後扣抵年度
\$ 42,638	114
71,181	115
<u>35,002</u>	116
<u>\$ 148,821</u>	

(五) 所得稅核定情形

本公司截至 107 年度止之營利事業所得稅結算申報案件，業經稅捐稽徵機關核定。

二一、每股盈餘

用以計算每股盈餘之淨利及普通股加權平均股數如下：

本年度淨利

	109 年度	108 年度
本年度淨利	<u>\$146,368</u>	<u>\$120,319</u>

股數（單位：千股）

	109 年度	108 年度
計算基本每股盈餘之普通股加權 平均股數	49,803	48,353
具稀釋作用之潛在普通股		
員工酬勞	151	-
員工認股權	<u>-</u>	<u>120</u>
計算稀釋每股盈餘之普通股加權 平均股數	<u>49,954</u>	<u>48,473</u>

二二、股份基礎給付協議

本公司分別於 103 年 7 月、104 年 10 月及 106 年 7 月經董事會決議發行員工認股權 1,497 千單位、260 千單位及 70 千單位，每 1 單位可認購普通股 1 股，給予對象包含本公司符合特定條件之員工。認股

權之存續期間為 6 年，憑證持有人於發行屆滿 2 年之日起，可行使被給與之一定比例之認股權，認股權行使價格為每股 10 元，認股權發行後，遇有本公司普通股份發行變動時，認股權行使價格依規定公式予以調整。

員工認股權相關資訊如下：

	109 年度		108 年度	
	單位 (千)	加權平均行使價格 (元)	單位 (千)	加權平均行使價格 (元)
員工認股權				
年初流通在外	446		1,269	
本年度執行	(446)		(823)	
年底流通在外	<u>-</u>	<u>\$ -</u>	<u>446</u>	<u>\$ 10</u>
年底可執行	<u>-</u>		<u>426</u>	
本年度給與之認股權 加權平均公平價值 (元)	<u>\$ 1.71</u>		<u>\$ 1.71</u>	

截至 108 年 12 月 31 日止，流通在外之員工認股權相關資訊如下：

執行價格之範圍	加權平均剩餘合約期限 (年)
\$ 10	0.42~3.25

本公司給與之員工認股權均採用 Black-Scholes 選擇權評價模式，評價模式所採用之輸入值如下：

	106 年度	104 年度	103 年度
給與日股價	10.84 元	13.24 元	7.03 元
執行價格	10 元	10 元	10 元
預期股價波動率 (%)	36.33~36.57	38.11~37.64	35.86~35.91
預期存續期間 (年)	4~5	4~5	4~5
預期股利率	-	-	-
預期認股比率 (%)	100	100	100
無風險利率 (%)	0.68~0.77	1.09~1.26	1.09~1.26

109 及 108 年度認列之酬勞成本分別為 19 千元及 47 千元，並同額認列資本公積－員工認股權。

109 及 108 年度執行之員工認股權，分別將相關資本公積－員工認股權金額 1,113 千元及 1,515 千元轉列資本公積－員工認股權執行項下。

二三、政府補助

108 年度本公司取得經濟部依據「歡迎臺商回臺投資行動方案」核發臺商資格核定函，依規定本公司應於核定函核發次日起至 111 年 1 月底前完成投資。本公司因應歡迎臺商回臺行動方案與銀行簽訂授信合約，截至 109 年及 108 年 12 月 31 日止，分別取得政府補助優惠利率貸款 226,146 千元及 69,095 千元，用於資本支出及營運週轉，該借款將於五到七年期間分期償還。以借款當時之市場利率分別為 1.345%～1.65% 及 1.595%～1.65% 估計借款公允價值為 216,522 千元及 65,299 千元，取得金額與借款公允價值間之差額分別為 9,624 千元及 3,796 千元係視為政府低利借款補助，並認列為遞延收入。該遞延收入於借款期間分期轉列其他收入。

若本公司於貸放期間違反專案規定或國發基金遇立法預算審查遭凍結，則改由本公司依原約定利率加計年利率支付。

二四、資本風險管理

本公司進行資本管理以確保能夠於繼續經營之前提下，藉由將債務及權益餘額最適化，以使資本有效運用，並確保本公司能順利營運。

本公司資本結構係由淨債務及權益所組成，主要管理階層依據現行產業營運情況及未來公司發展情形，並考量外部環境變動等因素，定期檢視資本結構，其檢視內容包括考量各類資本之成本及相關風險，藉由發行新股、舉借新債及償付舊債等方式平衡其整體資本結構。

二五、金融工具

(一) 公允價值之資訊－非按公允價值衡量之金融工具

本公司管理階層認為非按公允價值衡量之金融資產及金融負債，除長期應收款係按收益法之現金流量折現分析決定外，其餘帳面金額趨近其公允價值。

(二) 金融工具之種類

	<u>109年12月31日</u>	<u>108年12月31日</u>
<u>金融資產</u> 按攤銷後成本衡量(註1)	\$518,099	\$317,251
<u>金融負債</u> 按攤銷後成本衡量(註2)	561,581	238,378

註1：餘額係包含現金、應收帳款、其他應收款、存出保證金、長期應收款及其他金融資產－非流動等按攤銷後成本衡量之金融資產。

註2：餘額係包含短期借款、應付票據及帳款、其他應付款及長期借款（含一年內到期長期借款）等按攤銷後成本衡量之金融負債。

(三) 財務風險管理目的與政策

本公司主要金融工具包括應收帳款、長期應收款、長短期借款、應付帳款及租賃負債，財務管理部門係為各業務單位提供服務，統籌協調進入國內金融市場操作，藉由依照風險程度與廣度分析暴險之內部風險報告監督及管理本公司營運有關之財務風險。該等風險包括市場風險（包含匯率風險及利率風險）、信用風險及流動性風險。

1. 市場風險

本公司之營運活動而承擔之主要財務風險為外幣匯率變動風險（參閱下述(1)）及利率變動風險（參閱下述(2)）。

本公司有關金融工具市場風險之暴險及其對該等暴險之管理與衡量方式並無改變。

(1) 匯率風險

本公司從事非功能性貨幣計價之銷貨與進貨交易、履行資本支出及股權投資等活動，因而產生匯率變動暴險。本公司之匯率暴險管理係於政策許可之範圍內，利用購入外幣存款及交易產生之同類別外幣債權債務，以管理及降低風險。

本公司於資產負債表日非功能性貨幣計價之貨幣性資產與貨幣性負債帳面金額，參閱附註二九。

本公司主要受到美元及人民幣匯率波動之影響。下表詳細說明當本公司功能性貨幣對美元及人民幣之匯率貶值 1% 時之敏感度分析，1% 係本公司內部向主要管理階層報告匯率風險時所使用之敏感度比率，亦代表管理階層對外幣匯率之合理可能變動範圍之評估。敏感度分析僅包括流通在外之美元及人民幣貨幣性項目。

	109 年度	108 年度
<u>美 元 之 影 響</u>		
稅前淨利	\$ 1,729	\$ 1,428
<u>人 民 幣 之 影 響</u>		
稅前淨利	1,866	752

註：主要源自於資產負債表日尚流通在外且未進行現金流量避險之美元及人民幣（包含現金、應收帳款及其他金融資產－非流動）。

管理階層認為敏感度分析無法代表匯率固有風險，因資產負債表日之外幣暴險無法反映期中暴險情形，以美元及人民幣計價之銷售會隨客戶訂單及景氣循環而有所變動。

(2) 利率風險

因本公司皆以浮動利率借入資金，因而產生利率暴險。本公司藉由維持一適當之浮動利率組合來管理利率風險。

本公司於資產負債表日受利率暴險之金融資產及金融負債帳面金額如下：

	<u>109年12月31日</u>	<u>108年12月31日</u>
具公允價值利率風 險		
金融負債	\$249,151	\$271,628
具現金流量利率風 險		
金融資產	177,361	79,557
金融負債	451,275	157,633

下列敏感度分析係依非衍生工具於資產負債表日之利率暴險而決定。對於浮動利率負債，其分析方式係假設資產負債表日流通在外之負債金額於報導期間皆流通在外。本公司向主要管理階層報告利率時所使用之變動率為利率增加或減少 1%，此亦代表管理階層對利率之合理可能變動範圍之評估。

若金融負債利率增加／減少 1%，在所有其他變數維持不變之情況下，本公司 109 及 108 年度稅前淨利將分別減少／增加 4,513 千元及 1,576 千元。

2. 信用風險

信用風險係指交易對手拖欠合約義務而造成本公司財務損失之風險。截至資產負債表日止，本公司可能因交易對方未履行義務及本公司提供財務保證造成財務損失之最大信用風險暴險主要（不考慮擔保品或其他信用增強工具，且不可撤銷之最大暴險金額）主要係來自於：

- (1) 個體資產負債表所認列之金融資產帳面金額。
- (2) 本公司提供財務保證所產生之或有負債金額。

本公司之交易對象均為信用良好之公司，業務單位依各信用調查結果給予往來信用額度，並定期追蹤客戶收款情形，且近年來實際產生呆帳情形極少，因此不預期有重大信用風險。

本公司應收款項交易相對人顯著集中於若干客戶，其大多從事類似之商業活動，且具有類似之經濟特質，是其

履行合約之能力受到經濟或其他狀況之影響亦相類似，產生信用風險顯著集中之情況。信用風險顯著集中之客戶應收款項淨額如下：

客 戶 名 稱	109 年 12 月 31 日	108 年 12 月 31 日
甲 公 司	\$ 90,214	\$113,289
乙 公 司	50,311	-
丙 公 司	43,059	3,551

本公司提供融資擔保（對象為子公司）最大信用暴險金額如下：

	帳 面 價 值	最大信用暴險金額
109 年 12 月 31 日		
表外承諾及保證	\$ -	\$105,048
108 年 12 月 31 日		
表外承諾及保證	\$ -	\$103,320

3. 流動性風險

本公司係透過管理及維持足夠部位之現金以支應公司營運並減輕現金流量波動之影響，且隨時監督銀行融資額度使用狀況並確保借款合同條款之遵循。

銀行借款對本公司而言係為一項重要流動性來源。截至 109 年及 108 年 12 月 31 日止，本公司未動用之銀行融資額度分別為 1,240,004 千元及 1,262,905 千元，是以未有因無法籌措資金以履行合約義務之流動性風險。

下表係本公司之非衍生金融負債，按已約定還款期間之剩餘合約到期分析，並依據最早可能被要求還款之日期，以未折現現金流量編製（包括利息及本金之現金流量）。

本公司可被要求立即還款之銀行借款，係列於下表中最早之期間內，不考慮銀行立即執行該權利之可能性，其他非衍生金融負債到期分析係依照約定還款日編製。

109 年 12 月 31 日

	1 年以內	1 至 5 年	5 年 以上	合 計
無附息負債	\$110,306	\$ -	\$ -	\$110,306
浮動利率工具	83,958	344,114	45,279	473,351
租賃負債	26,861	111,481	131,749	270,091
財務保證負債	-	105,048	-	105,048
	<u>\$221,125</u>	<u>\$560,643</u>	<u>\$177,028</u>	<u>\$958,796</u>

租賃負債到期分析之進一步資訊如下：

	短於 1 年	1 ~ 5 年	5 ~ 10 年	10~15 年
租賃負債	\$ 26,861	\$111,481	\$ 93,647	\$ 38,102

108 年 12 月 31 日

	1 年以內	1 至 5 年	5 年 以上	合 計
無附息負債	\$ 80,745	\$ -	\$ -	\$ 80,745
浮動利率工具	76,435	71,219	15,778	163,432
租賃負債	26,516	109,884	160,008	296,408
財務保證負債	-	103,320	-	103,320
	<u>\$183,696</u>	<u>\$284,423</u>	<u>\$175,786</u>	<u>\$643,905</u>

租賃負債到期分析之進一步資訊如下：

	短於 1 年	1 ~ 5 年	5 ~ 10 年	10~15 年
租賃負債	\$ 26,516	\$109,884	\$111,481	\$ 48,527

二六、關係人交易

(一) 關係人名稱及其關係

關 係 人 名 稱	與 本 公 司 之 關 係
江蘇視准醫療器械有限公司 (江蘇視准)	子 公 司
石 安	本公司主要管理階層

(二) 營業收入

帳 列 項 目	關 係 人 類 別 / 名 稱	109 年 度	108 年 度
商品銷貨收入	子 公 司	\$ 115	\$ 18
勞務收入	子 公 司	14,876	17,818
其 他	子 公 司	2,819	833
		<u>\$17,810</u>	<u>\$18,669</u>

勞務收入主為提供子公司隱形眼鏡相關證照辦理、營運管理、產品開發及製造之技術諮詢服務，交易價格係以實際發生人力成本及代墊費用收取，並無其他非關係人交易可供比較。

本公司與子公司間銷貨因未向非關係人銷售同類產品致交易價格無法比較，收款條件與一般客戶收款期間相當。

其他營業收入主係銷售隱形眼鏡原材料供製程試產使用，並無其他非關係人交易可供比較，收款條件與一般客戶收款期間相當。

(三) 進 貨

<u>關係人類別 / 名稱</u>	<u>109 年度</u>	<u>108 年度</u>
子公司	<u>\$442</u>	<u>\$ -</u>

本公司未向非關係人購入同類產品致交易價格無法比較，付款條件相較一般廠商並無重大差異。

(四) 應收帳款

<u>關係人類別 / 名稱</u>	<u>109 年 12 月 31 日</u>	<u>108 年 12 月 31 日</u>
子公司	<u>\$ 3,782</u>	<u>\$ 4,659</u>

(五) 背書保證

<u>關係人類別 / 名稱</u>	<u>109 年 12 月 31 日</u>	<u>108 年 12 月 31 日</u>
子公司		
保證金額	\$105,048	\$103,320
實際動支金額	16,406	10,320

(六) 主要管理階層薪酬

	<u>109 年度</u>	<u>108 年度</u>
短期員工福利	\$ 6,525	\$ 6,610
退職後福利	<u>216</u>	<u>216</u>
	<u>\$ 6,741</u>	<u>\$ 6,826</u>

(七) 其他關係人交易

本公司主要管理階層石安為本公司之長期銀行融資借款提供連帶保證。

二七、質抵押之資產

本公司提供下列資產作為長期借款之擔保品及為子公司借款提供擔保品：

	帳 面 價 值	
	109年12月31日	108年12月31日
不動產、廠房及設備	\$202,487	\$ 62,075
其他金融資產－非流動		
質押定期存款	19,193	15,563
備償戶活期存款	28,324	-
	<u>\$250,004</u>	<u>\$ 77,638</u>

二八、重大未認列之合約承諾

截至109年12月31日止，本公司簽訂購買不動產、廠房及設備之合約，總價款約74,585千元，尚未估列入帳金額為48,276千元。

二九、具重大影響之外幣資產及負債之資訊

以下資訊係按本公司功能性貨幣以外之外幣彙總表達，所揭露之匯率係指該等外幣換算至功能性貨幣之匯率。本公司具重大影響之外幣金融資產及負債資訊如下：

單位：各外幣千元

	外 幣 匯 率 帳 面 金 額			
<u>109年12月31日</u>				
貨幣性項目之外幣資產				
美 元	\$ 6,070	28.48	(美元：新台幣)	\$ 172,872
人 民 幣	42,755	4.3648	(人民幣：新台幣)	186,617
非貨幣性項目之外幣資產				
採用權益法之子公司				
人 民 幣	68,613	4.377	(人民幣：新台幣)	300,319
<u>108年12月31日</u>				
貨幣性項目之外幣資產				
美 元	4,765	29.98	(美元：新台幣)	142,842
人 民 幣	17,503	4.2975	(人民幣：新台幣)	75,219
非貨幣性項目之外幣資產				
採用權益法之子公司				
人 民 幣	40,586	4.305	(人民幣：新台幣)	174,721

本公司 109 及 108 年度外幣兌換淨損失分別為 7,303 千元及 7,220 千元，由於外幣交易之功能性貨幣種類繁多，是以無法按各重大影響之外幣別揭露兌換損益。

三十、附註揭露事項

(一) 重大交易事項及(二)轉投資事業相關資訊

1. 資金貸與他人：無。
2. 為他人背書保證：參閱附表一。
3. 年底持有有價證券情形（不包含投資子公司及關聯企業部分）：無。
4. 累積買進或賣出同一有價證券之金額達新台幣 3 億元或實收資本額 20% 以上：無。
5. 取得不動產之金額達新台幣 3 億元或實收資本額 20% 以上：無。
6. 處分不動產之金額達新台幣 3 億元或實收資本額 20% 以上：無。
7. 與關係人進、銷貨之金額達新台幣 1 億元或實收資本額 20% 以上：無。
8. 應收關係人款項達新台幣 1 億元或實收資本額 20% 以上：無。
9. 從事衍生工具交易：無。
10. 被投資公司資訊：參閱附表二。

(三) 大陸投資資訊

1. 大陸被投資公司名稱、主要營業項目、實收資本額、投資方式、資金匯出入情形、持股比例、本年度損益及認列之投資損益、年底投資帳面價值、已匯回投資損益及赴大陸地區投資限額：參閱附表三。
2. 與大陸被投資公司直接或間接由第三地區所發生下列之重大交易事項，暨其價格、付款條件、未實現損益：
 - (1) 進貨金額及百分比與相關應付款項之年底餘額及百分比：附註二六。

- (2) 銷貨金額及百分比與相關應收款項之年底餘額及百分比：附註二六。
- (3) 財產交易金額及其所產生之損益數額：無。
- (4) 票據背書保證或提供擔保品之餘額及其目的：參閱附表一。
- (5) 資金融通之最高餘額、年底餘額、利率區間及當年度利息總額：無。
- (6) 其他對當年度損益或財務狀況有重大影響之交易事項，如勞務之提供或收受等：無。

三一、部門資訊

個體財務報告得免編製部門資訊。

望隼科技股份有限公司及子公司
為他人背書保證
民國 109 年 1 月 1 日至 12 月 31 日

附表一

單位：新台幣千元
(除另註明外)

編號	背書保證者公司名稱	被背書保證對象 公司名稱	關係	對單一企業 背書保證限額	本年度 最高背書保證餘額	年度 底 背書保證餘額	實際動支金額	以財產擔保之 背書保證金額	累計背書保證 金額佔最近期 財務報表淨值 之比率(%)	背書保證最高限額	屬母公司對子公司 背書保證	屬子公司對母公司 背書保證	屬對大陸地區 背書保證	備註
0	望隼科技股份有限公司	江蘇視准醫療器械有限公司	子公司	\$202,376	\$105,048	\$105,048	\$ 16,406	\$ 19,193	10.38	\$505,940	Y	N	Y	

依本公司『背書保證作業管理辦法』，本公司得對外背書保證額度如下：

- 一、 本公司對外背書保證之總金額以不超過本公司最近期經會計師查核簽證或核閱之財務報表淨值之 50% 為限。
- 二、 本公司對單一企業背書保證額度如下：
 - (一) 對單一企業背書保證之限額以不超過本公司最近期經會計師查核簽證或核閱之財務報表淨值之 20% 為限。
 - (二) 對有業務往來公司背書保證總金額，以不超過雙方間最近一年度業務往來金額或不超過本公司淨值之 10% 為限。

望隼科技股份有限公司及子公司

被投資公司資訊

民國 109 年 1 月 1 日至 12 月 31 日

附表二

單位：新台幣千元

(除另註明外)

投資公司名稱	被投資公司名稱	所在地區	主要營業項目	原始投資金額		年底持有			被投資公司 本年度淨利	本年度認列之 投資利益	備註
				本年年底	去年年底	股數	比率 (%)	帳面金額			
本公司	Green Wealth Investments Limited (Samoa)	薩摩亞	國際投資	\$ 343,412	\$ 228,666	11,323,400	100.00	\$ 300,319	\$ 3,904	\$ 3,904	
Green Wealth Investments Limited (Samoa)	Clear Precise Investments Limited (Samoa)	薩摩亞	國際投資	343,412	228,666	11,323,400	100.00	300,319	3,904	3,904	

望隼科技股份有限公司及子公司

大陸投資資訊

民國 109 年 1 月 1 日至 12 月 31 日

附表三

單位：新台幣千元

(除另註明外)

大陸被投資公司名稱	主要營業項目	實收資本額	投資方式(註1)	年初自台灣	本年度匯出或收回投資金額		年底自台灣	被投資公司	本公司直接或間接投資之持股比例%	本年度認列投資利益	年底投資帳面價值	截至本年度止已匯回投資收益	備註
				匯出累積投資金額	匯出	匯入	匯出累積投資金額						
江蘇視准醫療器械有限公司	主要營業項目係為隱形眼鏡研發、設計、生產，上述產品的同類產品的批發及進出口業務。	\$ 438,575	2	\$ 228,666	\$ 114,746	\$ -	\$ 343,412	\$ 7,611	51.40	\$ 3,914	\$ 300,319	\$ -	註2

投資公司名稱	本年度累計自台灣匯出赴大陸地區投資金額	經濟部投審會核准投資金額	本公司赴大陸地區投資限額(註3)
江蘇視准醫療器械有限公司	\$ 343,412	\$ 343,412	\$ 607,127

註 1：投資方式區分為下列三種，標示種類別即可：

- (1) 直接赴大陸地區從事投資。
- (2) 透過第三地區公司再投資大陸。
- (3) 其他方式。

註 2：係依本公司簽證會計師查核之財務報表認列及揭露。

註 3：依據 2008 年 8 月 29 日「在大陸地區從事投資或技術合作審查原則」，本公司赴大陸地區投資限額為淨值 60% = \$1,011,879 × 60% = \$607,127。

§重要會計項目明細表目錄§

項	目	編 號 / 索 引
資產、負債及權益項目明細表		
現金明細表		明細表一
應收款項明細表		明細表二
存貨明細表		明細表三
採用權益法之投資變動明細表		明細表四
不動產、廠房及設備成本變動明細表		附註十
不動產、廠房及設備累計折舊變動明細表		附註十
使用權資產成本變動明細表		明細表五
使用權資產累計折舊變動明細表		明細表五
遞延所得稅資產及負債明細表		附註二十
短期借款明細表		明細表六
應付帳款明細表		明細表七
其他應付款明細表		附註十五
長期借款明細表		明細表八
租賃負債明細表		明細表九
損益項目明細表		
營業收入明細表		明細表十
營業成本明細表		明細表十一
營業費用明細表		明細表十二
員工福利、折舊及攤銷費用功能別彙總明細表		明細表十三

望隼科技股份有限公司

現金明細表

民國 109 年 12 月 31 日

明細表一

單位：除另予註明者外
，係新台幣千元

項	目	摘	要	金	額
週轉金				\$	149
銀行存款					
	支票存款			2,471	
	活期存款			124,190	
	外幣活期存款	人民幣	1,190,903.22	5,198	
		元			
		美金	681,367.18 元	19,405	
		日幣	882,837 元	<u>244</u>	
				<u>\$151,657</u>	

註：人民幣按匯率 CNY\$1 = NT\$4.3648。

美金按匯率 US\$1 = NT\$28.48。

日幣按匯率 JPY\$1 = NT\$0.2763。

望隼科技股份有限公司

應收款項明細表

民國 109 年 12 月 31 日

明細表二

單位：新台幣千元

名	稱	金	額	備	註
應收帳款					
關係人					
	江蘇視准公司		\$ 3,782		勞務款及其他
非關係人					
	甲公司		90,214		銷貨款
	乙公司		50,311		銷貨款
	丙公司		43,059		銷貨款
	丁公司		26,435		銷貨款
	戊公司		25,829		銷貨款
	己公司		23,085		銷貨款
	庚公司		19,507		銷貨款
	其他(註)		<u>42,013</u>		銷貨
			320,453		
	減：備抵損失		<u>13,964</u>		
			<u>306,489</u>		
			<u>\$310,271</u>		

註：各項餘額皆未超過本項目餘額之百分之五。

望隼科技股份有限公司

存貨明細表

民國 109 年 12 月 31 日

明細表三

單位：新台幣千元

項 目	金 額	
	帳面價值 (註 1)	市價 (註 2)
製 成 品	\$ 89,429	\$160,913
半 成 品	1,190	1,190
在 製 品	17,191	29,116
物 料	16,167	16,580
原 料	<u>20,708</u>	<u>20,936</u>
	<u>\$144,685</u>	<u>\$228,735</u>

註 1：係減除 109 年底備抵存貨跌價及呆滯損失之淨額。

註 2：市價基礎參閱財務報告附註四。

望隼科技股份有限公司
採用權益法之投資變動明細表
民國 109 年度

明細表四

單位：除另註明外，係新台幣千元

被投資公司	年初餘額		本年度增加 (註 1)		本年度減少 (註 2)		投資(損)益	年底餘額			股權淨值 (註 3)		提供擔保或質押情形備註
	股數	金額	股數	金額	股數	金額		股數	持股比例(%)	金額	單價(元)	總價	
未上市櫃公司 Green Wealth Investments Limited	7,439,000	\$ 174,721	3,884,400	\$ 121,786	-	(\$ 92)	\$ 3,904	11,323,400	100	\$ 300,319	\$ 26.52	\$ 300,319	無

註 1：本年度變動包括新增投資成本 114,746 千元及認列國外營運機構財務報表換算調整數調增 7,040 千元。

註 2：係實際取得或處分子公司股權價格與帳面價值差額。

註 3：股權淨值主要係依據被投資公司之財務報表持股比例所計算。

望隼科技股份有限公司
使用權資產變動明細表
民國 109 年度

明細表五

單位：新台幣千元

項	目	年 初 餘 額	本 年 度 增 加	本 年 度 減 少	年 底 餘 額
成	本				
	土 地	\$ 3,799	\$ -	\$ -	\$ 3,799
	建 築 物	281,028	235	-	281,263
	機 器 設 備	356	-	-	356
	合 計	<u>285,183</u>	<u>\$ 235</u>	<u>\$ -</u>	<u>285,418</u>
累 計 折 舊					
	土 地	-	\$ 348	\$ -	348
	建 築 物	14,359	25,178	-	39,537
	機 器 設 備	71	71	-	142
	合 計	<u>14,430</u>	<u>\$ 25,597</u>	<u>\$ -</u>	<u>40,027</u>
		<u>\$270,753</u>			<u>\$245,391</u>

望隼科技股份有限公司
短期借款明細表
民國 109 年 12 月 31 日

明細表六

單位：除另註明外，
係新台幣千元

借 款 種 類	借 款 期 間	利 率 區 間 (%)	餘 額	融 資 額 度	抵 押 或 擔 保
銀行信用借款					
中國信託	109.11.04~110.02.02	1.1	\$ 10,000	\$ 50,000	無
永豐銀行	109.12.04~110.02.04	1.1	<u>10,000</u>	80,000	無
			<u>\$ 20,000</u>		

望隼科技股份有限公司
應付帳款明細表
民國 109 年 12 月 31 日

明細表七

單位：新台幣千元

供 應 商 名 稱	金 額
A 公 司	\$ 5,365
B 公 司	4,160
C 公 司	3,325
D 公 司	3,104
E 公 司	2,900
F 公 司	2,445
其他（註）	<u>14,874</u>
	<u>\$36,173</u>

註：各項餘額皆未超過本項目餘額之百分之五。

望隼科技股份有限公司
長期借款明細表
民國 109 年 12 月 31 日

明細表八

單位：除另註明外，係新台幣千元

債 權 銀 行 借 款 期 間	年 利 率 (%)	一 年 內 到 期	一 年 後 到 期	合 計	抵 押 或 擔 保	
兆豐銀行	108.01.04~116.11.30	0.01~1.45	\$ 16,145	\$ 70,864	\$ 87,009	機器設備及總經理石安為 連帶保證人
兆豐銀行	109.01.15~116.01.15	0.01	133	15,826	15,959	總經理石安為連帶保證人
彰化銀行	108.12.12~115.11.15	0.10~1.35	25,766	156,779	182,545	機器設備及質押活期存款
玉山銀行	108.10.15~114.07.20	0.01~1.806	19,844	109,204	129,048	總經理石安為連帶保證人
華南銀行	108.12.30~113.12.30	-	788	20,834	21,622	總經理石安為連帶保證人
新光銀行	109.03.31~114.03.31	0.16	31	3,170	3,201	機器設備及總經理石安為 連帶保證人
			62,707	376,677	439,384	
減：遞延收入			2,131	5,978	8,109	
			\$ 60,576	\$370,699	\$431,275	

望隼科技股份有限公司

租賃負債明細表

民國 109 年 12 月 31 日

明細表九

單位：除另註明外，
係新台幣千元

項	目	摘	要	租 賃 合 約 期 間	折 現 率 (%)	餘	額
土 地		承租車位		109.02.01~119.01.31	1.605	\$	3,475
建 築 物		承租廠房		107.09.01~123.08.31	1.333~ 1.605		245,459
機 器 設 備		承租電話機		108.01.01~112.12.31	1.333		<u>217</u>
							249,151
		減：列為流動部分					<u>23,340</u>
							<u>\$ 225,811</u>

望隼科技股份有限公司

營業收入明細表

民國 109 年度

明細表十

單位：除另註明外，
係新台幣千元

<u>項</u>	<u>目</u>	<u>數量 (KPCs)</u>	<u>金</u>	<u>額</u>
銷貨收入				
	隱形眼鏡—注模片	100,572		\$760,751
銷貨退回及折讓		273		(<u>4,344</u>)
	銷貨收入淨額			756,407
勞務收入 (註 1)				14,876
其他營業收入 (註 2)				<u>3,211</u>
				<u>\$774,494</u>

註 1：係技術服務收入。

註 2：係銷售包材、紙盒及原料等收入。

望隼科技股份有限公司

營業成本明細表

民國 109 年度

明細表十一

單位：新台幣千元

項	目	金	額
<u>產銷成本</u>			
	年初原料	\$ 14,579	
	年度進料	112,131	
	年底原料	(20,708)	
	其 他	(<u>6,123</u>)	
	耗用原料	<u>99,879</u>	
	年初物料	11,385	
	年度進料	87,906	
	年底物料	(16,167)	
	其 他	(<u>45,119</u>)	
	耗用物料	<u>38,005</u>	
	直接人工	<u>132,384</u>	
	製造費用	<u>241,432</u>	
	製造成本	511,700	
	年初在製品	10,582	
	年底在製品	(<u>17,191</u>)	
	製成品成本	505,091	
	年初製成品	76,614	
	年初半成品	831	
	年度採購半成品	799	
	年底製成品	(89,429)	
	年底半成品	(1,190)	
	其 他	(<u>11,556</u>)	
		<u>481,160</u>	
	出售廢料收入	(3,277)	
	存貨報廢損失	11,457	
	勞務成本	<u>13,887</u>	
	營業成本	<u>\$503,227</u>	

望隼科技股份有限公司

營業費用明細表

民國 109 年度

明細表十二

單位：新台幣千元

	推 銷 費 用	管 理 費 用	研 究 發 展 費 用	預 期 信 用 減 損 損 失	合 計
薪資支出	\$ 8,187	\$ 14,596	\$ 22,708	\$ -	\$ 45,491
預期信用減損損失	-	-	-	13,964	13,964
佣金支出	11,444	-	-	-	11,444
原物料費用	-	-	4,516	-	4,516
保險費	1,079	1,241	2,099	-	4,419
消耗品費	4	50	2,944	-	2,998
折 舊	75	318	2,983	-	3,376
各項攤提	-	153	2,437	-	2,590
退休金	386	731	1,030	-	2,147
進出口費	2,327	-	38	-	2,365
職工福利	-	155	-	-	155
水電瓦斯	-	625	589	-	1,214
其 他	<u>2,131</u>	<u>8,691</u>	<u>4,446</u>	<u>-</u>	<u>15,268</u>
	<u>\$ 25,633</u>	<u>\$ 26,560</u>	<u>\$ 43,790</u>	<u>\$ 13,964</u>	<u>\$ 109,947</u>

望隼科技股份有限公司

員工福利、折舊及攤銷費用功能別彙總明細表

民國 109 及 108 年度

明細表十三

單位：除另註明外，
係新台幣千元

	109 年度			108 年度		
	營業成本	營業費用	合計	營業成本	營業費用	合計
員工福利費用						
薪 資	\$130,292	\$ 45,491	\$175,783	\$121,866	\$ 39,701	\$161,567
保 險 費	11,704	3,824	15,528	10,121	3,062	13,183
退 休 金	4,466	2,147	6,613	3,986	1,764	5,750
董 事 酬 金	-	500	500	-	60	60
其 他	6,478	3,482	9,960	6,138	2,788	8,926
	<u>\$152,940</u>	<u>\$ 55,444</u>	<u>\$208,384</u>	<u>\$142,111</u>	<u>\$ 47,375</u>	<u>\$189,486</u>
折 舊	\$100,989	\$ 3,376	\$104,365	\$ 63,876	\$ 2,237	\$ 66,113
攤 銷	2,051	2,590	4,641	2,035	1,793	3,828

註：109 及 108 年度平均員工人數分別為 317 人及 300 人，其中未兼任員工之董事人數皆為 5 人。

社團法人高雄市會計師公會會員印鑑證明書 高市公證字第 012 號

(1) 劉 裕 祥

會 員 姓 名：

(2) 王 兆 群

事 務 所 名 稱：勤業眾信聯合會計師事務所

事 務 所 地 址：高雄市成功二路88號3樓

事 務 所 電 話：5301888





事 務 所 統 一 編 號：94998251

會 員 證 書 字 號：(1)高市會證字第1005號

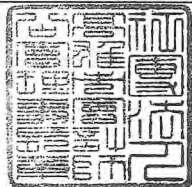
委 託 人 統 一 編 號：53764125

(2)高市會證字第1059號

印鑑證明書用途：辦理望隼科技股份有限公司109年度（自民國109年1月1日
至109年12月31日止）財務報表之查核簽證。

簽 名 式 (一)		存 會 印 鑑 (一)	
簽 名 式 (二)		存 會 印 鑑 (一)	

理事長：



核對人：



中 華 民 國

1 1 0

年

月

6

日

附件六
內部控制聲明書

望隼科技股份有限公司
內部控制制度聲明書

日期：110年3月15日

本公司民國 109 年度之內部控制制度，依據自行評估的結果，謹聲明如下：

- 一、本公司確知建立、實施和維護內部控制制度係本公司董事會及經理人之責任，本公司業已建立此一制度。其目的係在對營運之效果及效率(含獲利、績效及保障資產安全等)、報導具可靠性、及時性、透明性及符合相關規範暨相關法令規章之遵循等目標的達成，提供合理的確保。
- 二、內部控制制度有其先天限制，不論設計如何完善，有效之內部控制制度亦僅能對上述三項目標之達成提供合理的確保；而且，由於環境、情況之改變，內部控制制度之有效性可能隨之改變。惟本公司之內部控制制度設有自我監督之機制，缺失一經辨認，本公司即採取更正之行動。
- 三、本公司係依據「公開發行公司建立內部控制制度處理準則」（以下簡稱「處理準則」）規定之內部控制制度有效性之判斷項目，判斷內部控制制度之設計及執行是否有效。該「處理準則」所採用之內部控制制度判斷項目，係為依管理控制之過程，將內部控制制度劃分為五個組成要素：1.控制環境，2.風險評估，3.控制作業，4.資訊與溝通，及5.監督作業。每個組成要素又包括若干項目。前述項目請參見「處理準則」之規定。
- 四、公司業已採用上述內部控制制度判斷項目，評估內部控制制度之設計及執行的有效性。
- 五、本公司基於前項評估結果，認為本公司於民國109年12月31日之內部控制制度（含對子公司之監督與管理），包括瞭解營運之效果及效率目標達成之程度、報導係屬可靠、及時、透明及符合相關規範暨相關法令規章之遵循有關的內部控制制度等之設計及執行係屬有效，其能合理確保上述目標之達成。
- 六、為首次辦理股票公開發行之需要，本公司依據「處理準則」第37條之規定，委託會計師專案審查上開期間與外部財務報導之可靠性及與保障資產安全(使資產不致在未經授權之情況下取得、使用或處分)有關的內部控制制度，如前項所述，其設計及執行係屬有效，並無影響財務資訊之記錄、處理、彙總及報告可靠性之重大缺失，亦無影響保障資產安全，使資產在未經授權之情況下逕行取得、使用或處分之重大缺失。
- 七、本聲明書將成為本公司年報及公開發行說明書之主要內容，並對外公開。上述公開之內容如有虛偽、隱匿等不法情事，將涉及證券交易法第二十條、第三十二條、第一百七十一條及第一百七十四條等之法律責任。
- 八、本聲明書業經本公司民國110年3月15日董事會通過，出席董事7人均同意本聲明書之內容，併此聲明。

望隼科技股份有限公司

董事長：黃修權

簽章

總經理：石安

簽章



附件七

與本次發行有關之決議文

望隼科技股份有限公司

第三屆第十六次董事會議事錄(節錄)

時間：110年03月15日(星期一)下午2時

地點：望隼科技股份有限公司會議室

出席人員：黃修權董事長、長華電材(股)公司(蔡榮棟)董事、趙政輝董事、林昶亨董事、
曹騏董事、許嘉成董事(石安代)、石安董事

列席人員：監察人王慶寶先生、監察人溫智民先生、長華電材(股)公司(楊琇如副總)、
玉山創投(鄭文炳資深經理)、兆豐創投(陳彥君經理)、國泰創投(翁嘉宏副總)、李幸娟財務長、
余惠珍稽核主管、范曉恩特助。

請假與缺席人員：無。

主席：黃修權



記錄：黃柏喻



一、報告事項：

- (一) 上次會議紀錄及執行情形：(略)
- (二) 重要財務業務報告：(略)
- (三) 內部稽核報告：(略)
- (四) 其他重要報告事項：無。

二、討論事項：

第一案~第三案：(略)

第四案

案由：通過本公司內部控制制度聲明書案，提請 審議。

說明：

- 一、依據「公開發行公司建立內部控制制度處理準則」之規定，出具內部控制制度聲明書。
- 二、內部控制制度聲明書請參閱公開說明書附件五。

決議：本案經主席徵詢全體出席董事，無異議照案通過。

第五案~第八案：(略)

第九案

案由：向主管機關申請股票首次辦理公開發行及登錄興櫃案。提請 討論。

說明：

- 一、本公司基於營運所需、強化公司運作效率及提升市場能見度，並開拓資金募集管道，擬向財團法人中華民國證券櫃檯買賣中心(以下簡稱櫃買中心)申請股票公開發行。
- 二、依櫃買中心證券商營業處所買賣有價證券審查準則規定，申請股票上市(櫃)前須先於興櫃市場交易滿六個月，故擬向櫃買中心申請登錄為興櫃股票。
- 三、有關股票首次辦理公開發行及登錄興櫃申請時間等相關事宜，授權董事長配合相關法令規定全權處理之。

決議：本案經主席徵詢全體出席董事，無異議照案通過。

第十案~第十一案：(略)

第十二案

案由：擬訂定本公司 110 年度第一次員工認股權憑證發行及認股辦法，並發行 110 年度第一次員工認股權憑證，提請 審議。

說明：

- 一、本公司為獎勵及留任公司所需之專業人才，並提高員工對公司之向心力及歸屬感，以期共同創造公司及股東之利益，擬訂定 110 年度第一次員工認股權憑證發行及認股辦法，本次預計發行員工認股權憑證 1,700,000 單位，每單位認股權憑證得認購股數為本公司普通股 1 股，因認股權行使而須發行之普通股新股總數為 1,700,000 股。
- 二、110 年度第 1 次員工認股權憑證發行及認股辦法及董事長核定得為認股權人之員工及其得認股之數量，請參閱議程附件十二。
- 三、110 年度第一次員工認股權憑證發行之每股認購價格及其他未盡事宜，擬請董事會授權董事長全權處理。

決議：本案經主席徵詢全體出席董事，無異議照案通過。

第十三案~第十四案：(略)

三、 臨時動議：無。

四、 散會：下午二時五十分。

附件八

公司章程及新舊條文對照表

望隼科技股份有限公司 公司章程

第一章 總 則

- 第 一 條：本公司依照公司法規定組織之，定名為望隼科技股份有限公司。
本公司英文名稱為VIZIONFOCUS INC.。
- 第 二 條：本公司所營事業如下：
(1) CF01011 醫療器材製造業
(2) F108031 醫療器材批發業
(3) F208031 醫療器材零售業
(4) CB01010 機械設備製造業
(5) CB01990 其他機械製造業
(6) CE01030 光學儀器製造業
(7) CE01990 其他光學及精密器械製造業
(8) I199990 其他顧問服務業
(9) F401010 國際貿易業
(10) ZZ99999 除許可業務外，得經營法令非禁止或限制之業務
- 第 二之一 條：本公司為業務或投資事業需要，得依法令及相關規定，對外提供背書保證。
- 第 二之二 條：本公司轉投資他公司而為有限責任股東時，其所有投資總額不受公司法第十三條所規定不得超過實收股本百分之四十之限制。
- 第 三 條：本公司設總公司於苗栗縣，必要時經董事會之決議得在國內外設立分支機構。
- 第 三之一 條：本公司之公告依照公司法第二十八條規定辦理。

第二章 股 份

- 第 四 條：本公司資本總額定為新台幣捌億元，分為捌仟萬股，每股新台幣壹拾元，其中未發行之股份，授權董事會分次發行。前項資本總額內保留新台幣伍仟萬元，分為伍佰萬股，供本公司發行員工認股權憑證行使認股權時使用，並授權董事會，分次發行。
- 第 五 條：本公司股票概為記名式，由代表公司董事簽名或蓋章，並經依法擔任股票發行簽證人之銀行簽證後發行之。本公司發行之股份得免印製股票，並應洽證券集中保管事業機構登錄。
本公司有關股務事項之處理作業，除法令及證券規章另有規定外，悉依主管機關頒布之「公開發行股票公司股務處理準則」規定辦理。

第三章 股 東 會

- 第 六 條：本公司股東會分以下兩種：
一、股東常會，於每會計年度終了後六個月內依法召開之。
二、股東臨時會，於必要時依法召集之。

股東會除法令另有規定外，由董事會召集之。股東會之召集通知經股東同意者，得以電子方式為之。

- 第七條：股東因故不能出席股東會時，得出具委託書載明授權範圍委託代理人出席。股東委託出席之辦法，除依公司法第一百七十七條規外，悉依主管機關頒佈之「公開發行公司出席股東會使用委託書規則」規定辦理。本公司股票於上市(櫃)後，應依公司法第一七七條之一規定，將電子方式列為股東行使表決權管道之一。
- 第八條：本公司股東每股有一表決權，但依公司法第一百七十九條規定之股份，無表決權或股份受限制者除外。
- 第九條：股東會之決議，除公司法另有規定外，應有代表已發行股份總數過半數股東之出席，以出席股東表決權過半數之同意行之。
- 第十條：股東會由董事會召集，以董事長為主席，遇董事長缺席時，由董事長指定一人代理，董事長未指定時，由董事互推一人代理；由董事會以外之其他召集權人召集者，主席由該召集權人擔任之，召集權人有二人以上時，應互推一人擔任之。
- 第十一條：本公司股票申請公開發行或公開發行後如欲停止公開發行，依公司法第一百五十六條之二相關規定辦理。

第四章 董事及審計委員會

- 第十二條：本公司設董事五至九人，由股東會就有行為能力之人選任之，任期均為三年，連選得連任，任期屆滿而不及改選時，得延長其職務至改選董事就任為止。依證交法第十四之二條規定，董事名額中獨立董事數不得少於二人，且不得少於董事席次五分之一，其選任依公司法第一九二條之一採候選人提名制度。本公司依證券交易法第十四條之四規定得設置審計委員會，由全體獨立董事組成，其人數不得少於三人，其中一人為召集人，且至少一人應具備會計或財務專長。審計委員會之職責、組織章程、職權行使及其他應遵行事項，依公開發行公司審計委員會行使職權辦法相關規定，以審計委員會組織規程另訂之。本公司上市(櫃)後，董事之選任方式應採候選人提名制度。
- 第十三條：董事會由董事組織之，由三分之二以上董事之出席及出席董事過半數之同意互選董事長一人，董事長對外代表本公司。
- 第十四條：董事會除公司法另有規定外，由董事長召集之。本公司董事會之召集應於七日前以書面、電子郵件(E-mail)或傳真方式通知各董事。本公司如遇緊急情形得隨時召開事會，並亦得以書面、電子郵件(E-mail)或傳真方式為之。
董事會之決議，除公司法另有規定外，應有過半數董事之出席，出席董事過半數之同意行之。
董事因故不能出席董事會時，得以書面委託其他董事依法代理出席董事會，並列舉召集事由之授權範圍，但代理人以受一人之委託為限。

第十五條：董事會開會時，其董事如以視訊畫面參與會議者，視為親自出席。董事長請假或因故不能行使職權時，其代理依公司法二〇八條及相關規定辦理。

第十六條：全體董事之報酬，依其對公司營運參與之程度及貢獻之價值，並參酌同業水準，授權董事會議定相關辦法。

本公司得於董事任期內，就其執行業務範圍依法應負之賠償責任，為其購買責任保險。

第五章 經 理 人

第十七條：本公司得設總經理一人，並得置副總經理若干人，其委任、解任及報酬依照公司法第二十九條及相關規定辦理。

第六章 會 計

第十八條：本公司會計年度自每年一月一日起至十二月卅一日止，本公司應於每會計年度終了，由董事會造具（一）營業報告書；（二）財務報表；（三）盈餘分派或虧損撥補之議案等各項表冊，於股東常會開會三十日前送交審計委員會查核或由審計委員會委託會計師查核出具報告書提交股東常會，請求承認。

第十九條：本公司年度總決算如有盈餘，應先繳納稅捐、彌補以往虧損，次提百分之十為法定盈餘公積，但法定盈餘公積已達本公司實收資本總額時，不在此限，及依主管機關規定提列或迴轉特別盈餘公積，其餘加計以前年度未分配盈餘後，作為可供分配之盈餘，由董事會擬具盈餘分配案，提請股東會決議後分派股東紅利。

本公司配合整體環境及產業成長特性，並配合公司長期財務規劃、以求永續經營、穩定經營發展，股利政策係採用剩餘股利政策，主要係依據本公司未來之資本預算規劃來衡量年度之資金需求，優先保留融通所需之資金後，剩餘之盈餘才以現金股利及股票股利之方式分派之。分派步驟如下：

一、決定最佳之資本預算。

二、決定滿足前項資本預算所需融通之資金。

三、決定所需融通之資金多少由保留盈餘予以支應。

四、剩餘之盈餘視營運需要保留適當額度後，得以股利之方式分配給股東，擬分配餘額應不低於公司當年度可供分配盈餘之百分之十，惟現金股利部份不低於擬發放股利總和之百分之十。

第二十條：本公司年度如有獲利，應提撥1~12%為員工酬勞，員工酬勞得以股票或現金為之；本公司得以上開獲利數額，由董事會決議提撥不高於1.5%為董監酬勞。

但公司尚有累積虧損，應預先保留彌補數額，再依前項比例提撥員工酬勞及董監酬勞。

第一項所稱當年度獲利狀況係指當年度稅前淨利扣除分派員工酬勞及

董監事酬勞前之淨利。

員工酬勞及董監事酬勞之分派應由董事會以董事三分之二以上出席及出席董事過半數同意之決議行之，並報告股東會。

本公司分派員工酬勞、發行限制員工權利新股、發給員工認股權憑證、發行新股員工依公司法267條規定承購股份及收買股份轉讓之對象得包括符合董事會所訂條件之控制或從屬公司員工。

第七章 附 則

第二十一條：本公司各種章則及辦事細則另訂之。

第二十二條：本章程如有未盡事宜，悉依公司法規定及其他有關法令辦理之。

第二十三條：本章程訂立於民國一〇一年五月九日。

第一次修訂於中華民國一〇一年六月二十一日。

第二次修訂於中華民國一〇一年八月十五日。

第三次修訂於中華民國一〇一年十二月十日。

第四次修訂於中華民國一〇二年六月廿八日。

第五次修訂於中華民國一〇三年六月廿三日。

第六次修訂於中華民國一〇五年六月廿七日。

第七次修訂於中華民國一〇六年三月廿日。

第八次修訂於中華民國一〇七年四月十二日。

第九次修訂於中華民國一〇九年六月十七日。

第十次修訂於中華民國一〇九年九月廿三日。

第十一次修訂於中華民國一一〇年四月廿八日。

第十二次修訂於中華民國一一〇年九月十五日。

望隼科技股份有限公司

董事長



望隼科技股份有限公司
 公司章程修訂條文對照表

條次	修正後條文	現行條文	說明
第三條之一	本公司之公告依照公司法第二十八條規定辦理。		新增公告方式
第五條	本公司股票概為記名式，由代表公司董事簽名或蓋章，並經依法擔任股票發行簽證人之銀行簽證後發行之。本公司發行之股份得免印製股票，並應洽證券集中保管事業機構登錄。 本公司有關股務事項之處理作業，除法令及證券規章另有規定外，悉依主管機關頒布之「公開發行公司股票股務處理準則」規定辦理。	第五條 本公司股票概為記名式，依公司法第一六一條之二及第一六二條規定辦理。	依「公開發行公司股票股務處理準則」修訂
第七條	股東因故不能出席股東會時，得出具委託書載明授權範圍委託代理人出席。股東委託出席之辦法，除依公司法第一百七十七條規外，悉依主管機關頒佈之「公開發行公司出席股東會使用委託書規則」規定辦理。 本公司股票於上市(櫃)後，應依公司法第一七七條之一規定，將電子方式列為股東行使表決權管道之一。	第七條 股東因故不能出席股東會時，得出具委託書載明授權範圍委託代理人出席。本公司股票公開發行後，股東委託出席之辦法，除依公司法第一百七十七條規外，悉依主管機關頒佈之「公開發行公司出席股東會使用委託書規則」規定辦理。 本公司股票於上市(櫃)後，應依公司法第一七七條之一規定，將電子方式列為股東行使表決權管道之一。	依公司實務修訂
第四章	董事及審計委員會	第四章 董事及監察人	依公司實務修訂
第十二條	本公司設董事五至九人，由股東會就有行為能力之人選任之，任期均為三年，連選得連任，任期屆滿而不及改選時，得延長其職務至改選董事就任為止。依證交法第十四之二條規定，董事名額中獨立董事數不得少於二人，且不得少於董事席次五分之一，其選任依公司法第一九二條之一採候選人提名制度。 本公司依證券交易法第十四條之四規	第十二條 本公司設董事五至九人，監察人一至三人，由股東會就有行為能力之人選任之，任期均為三年，連選得連任，任期屆滿而不及改選時，得延長其職務至改選董事、監察人就任為止。本公司公開發行股票後，配合證交法第十四之二條規定，董事名額中獨立董事數不得少於二人，且不得少於董事席次五分之	依「依證券交易法第十四條之四」規定修訂及公司實務修訂

望隼科技股份有限公司

公司章程修訂條文對照表

條次	修正後條文	現行條文	說明
	<p><u>定得設置審計委員會，由全體獨立董事組成，其人數不得少於三人，其中一人為召集人，且至少一人應具備會計或財務專長。審計委員會之職責、組織章程、職權行使及其他應遵行事項，依公開發行公司審計委員會行使職權辦法相關規定，以審計委員會組織規程另訂之。本公司上市(櫃)後，董事之選任方式應採候選人提名制度。</u></p>	<p>一，其選任依公司法第一九二條之一採候選人提名制度。 本公司公開發行後，得設置審計委員會，由全體獨立董事組成。自審計委員會成立之日起，<u>本公司有關監察人之規定停止適用，已當選之監察人，其任期至監察人規定停止適用之日止。</u> 本公司上市(櫃)後，<u>董事及監察人之選任方式應採候選人提名制度。</u></p>	
第十四條	<p>董事會除公司法另有規定外，由董事長召集之。本公司董事會之召集應於七日前以書面、電子郵件(E-mail)或傳真方式通知各董事。本公司如遇緊急情形得隨時召開事會，並亦得以書面、電子郵件(E-mail)或傳真方式為之。 董事會之決議，除公司法另有規定外，應有過半數董事之出席，出席董事過半數之同意行之。 董事因故不能出席董事會時，得以書面委託其他董事依法代理出席董事會，並列舉召集事由之授權範圍，但代理人以受一人之委託為限。</p>	<p>第十四條 董事會除公司法另有規定外，由董事長召集之。本公司董事會之召集通知依公司法第二〇四條規定辦理。 董事會之決議，除公司法另有規定外，應有過半數董事之出席，出席董事過半數之同意行之。 董事因故不能出席董事會時，得以書面委託其他董事依法代理出席董事會，並列舉召集事由之授權範圍，但代理人以受一人之委託為限。</p>	依公司實務修訂
第十六條	<p>全體董事之報酬，依其對公司營運參與之程度及貢獻之價值，並參酌同業水準，授權董事會議定相關辦法。 本公司得於董事任期內，就其執行業務範圍依法應負之賠償責任，為其購買責任保險。</p>	<p>第十六條 全體董事及監察人之報酬，依其對公司營運參與之程度及貢獻之價值，並參酌同業水準，授權董事會議定相關辦法。 本公司得於董事及監察人任期內，就其執行業務範圍依法應負之賠償責任，為其購買責任保險。</p>	依公司實務修訂
第十八條	<p>本公司會計年度自每年一月一日起至十二月卅一日止，本公司應於每會計年度終了，由董事會造具(一)營業報告書；(二)財務報表；(三)盈餘分派或虧損撥補之議案等各項表冊，於股東常</p>	<p>第十八條 本公司會計年度自每年一月一日起至十二月卅一日止，本公司應於每會計年度終了，由董事會造具(一)營業報告書；(二)財務報表；(三)盈</p>	依公司實務修訂

望隼科技股份有限公司

公司章程修訂條文對照表

條次	修正後條文	現行條文	說明
	會開會三十日前送交 <u>審計委員會</u> 查核或由 <u>審計委員會</u> 委託會計師查核出具報告書提交股東常會，請求承認。	餘分派或虧損撥補之議案等各項表冊，於股東常會開會三十日前送交 <u>監察人</u> 查核或由 <u>監察人</u> 委託會計師查核出具報告書提交股東常會，請求承認。	
第二十三條	本章程訂立於民國一〇一年五月九日。第一次修訂於中華民國一〇一年六月二十一日。第二次修訂於中華民國一〇一年八月十五日。第三次修訂於中華民國一〇一年十二月十日。第四次修訂於中華民國一〇二年六月廿八日。第五次修訂於中華民國一〇三年六月廿三日。第六次修訂於中華民國一〇五年六月廿七日。第七次修訂於中華民國一〇六年三月廿日。第八次修訂於中華民國一〇七年四月十二日。第九次修訂於中華民國一〇九年六月十七日。第十次修訂於中華民國一〇九年九月廿三日。第十一次修訂於中華民國一一〇年四月廿八日。 <u>第十二次修訂於一一〇年九月十五日。</u>	第二十三條 本章程訂立於民國一〇一年五月九日。第一次修訂於中華民國一〇一年六月二十一日。第二次修訂於中華民國一〇一年八月十五日。第三次修訂於中華民國一〇一年十二月十日。第四次修訂於中華民國一〇二年六月廿八日。第五次修訂於中華民國一〇三年六月廿三日。第六次修訂於中華民國一〇五年六月廿七日。第七次修訂於中華民國一〇六年三月廿日。第八次修訂於中華民國一〇七年四月十二日。第九次修訂於中華民國一〇九年六月十七日。第十次修訂於中華民國一〇九年九月廿三日。第十一次修訂於中華民國一一〇年四月廿八日。	增訂修訂日期

附件九
盈餘分配表

望隼科技股份有限公司

民國一〇九年度盈餘分配表

單位：新台幣 元

項目	金額
期初累積虧損	(111,939,456)
加：一〇九年度稅後淨利	146,367,286
減：提列法定盈餘公積(10%)	(3,442,783)
本期可供分配盈餘	30,985,047
分配項目：	
無	0
期末未分配盈餘	30,985,047

董事長：



總經理：



財務主管：



望隼科技股份有限公司



董事長：黃修權

